

LEI ORÇAMENTÁRIA LOA 2021

nº 14.291 de 18 de janeiro 2021



**GOVERNO
DO ESTADO**

BAHIA.
AQUI É
TRABALHO.



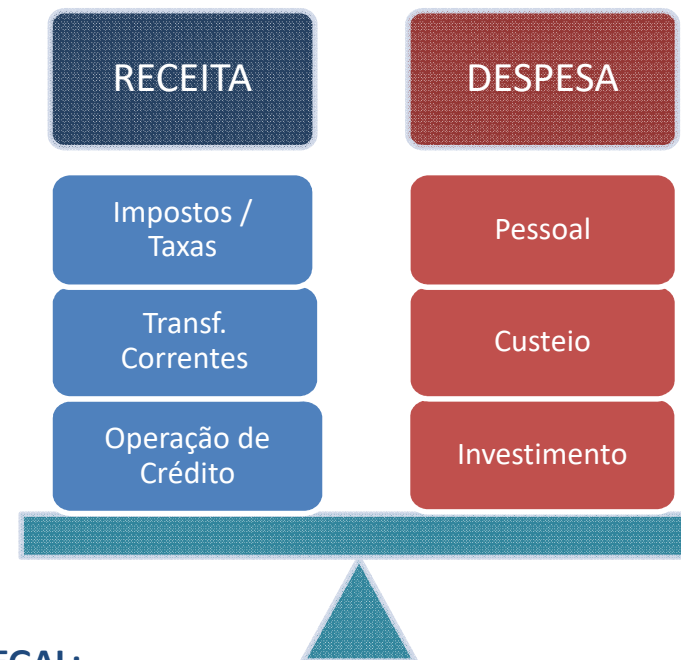
ORÇAMENTO FISCAL E DA SEGURIDADE SOCIAL + INVESTIMENTO DAS EMPRESAS

RECEITA ESTIMADA

R\$ 49.303.056.000,00

DESPESA FIXADA

R\$ 49.303.056.000,00




BASE LEGAL:

- ✓ Lei 4.320 de 17 de março 1964;
- ✓ Lei 101 de 04 de maio de 2000;
- ✓ Portaria 163 de 04 de maio de 2001 e suas atualizações posteriores.



CENÁRIO MACROECONÔMICO





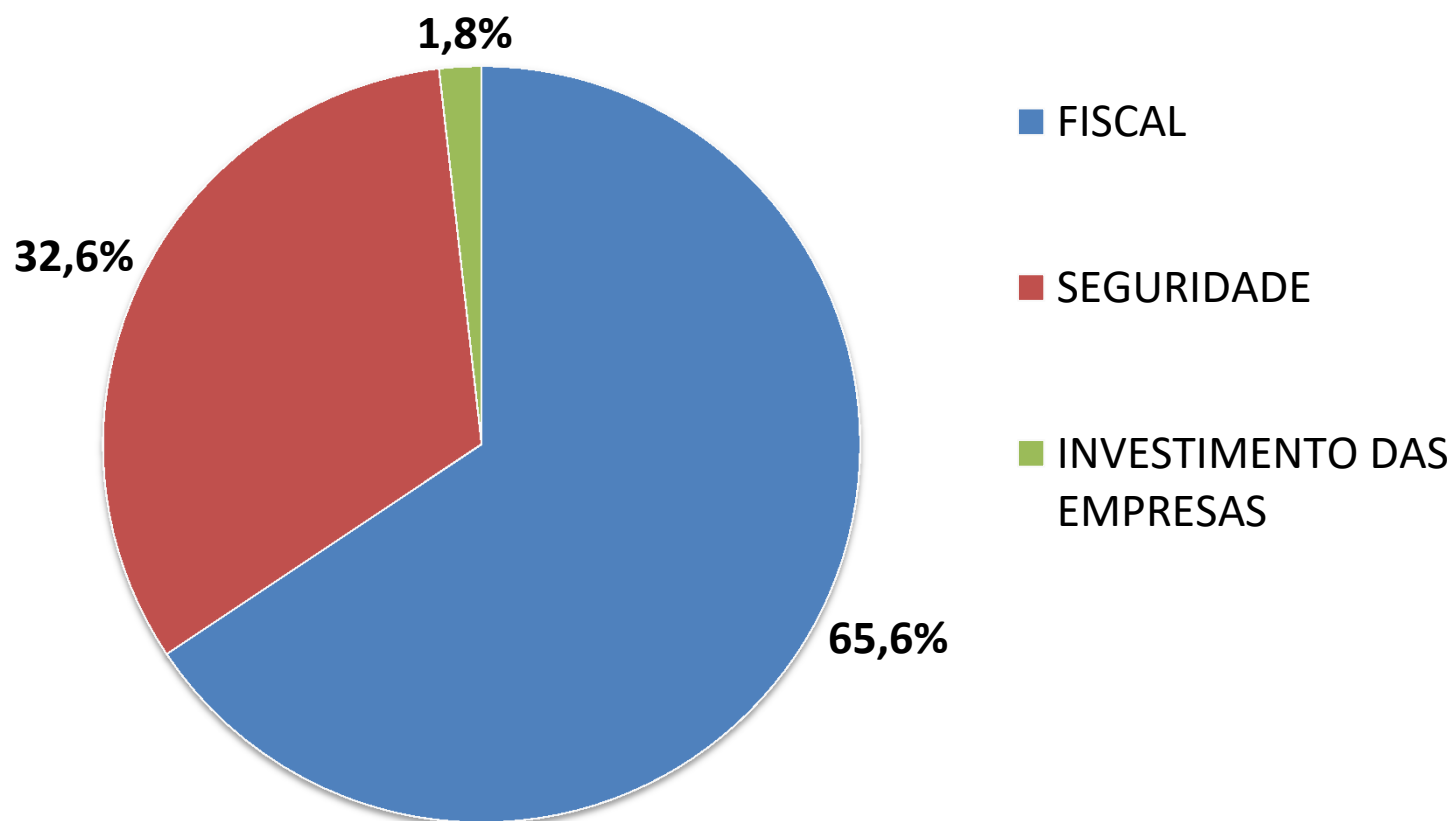
PARÂMETROS MACROECONÔMICOS

Discriminação	LDO/2021	LOA/2021
IGP – DI acumulado (%)	4,00	4,00
IPCA acumulado (%)	3,30	3,00
INPC (%)	3,75	3,30
Selic (%)	3,80	3,00
PIB Brasil (%)	2,50	2,50
Câmbio (R\$/US\$)	4,55	5,05
Salário Mínimo (R\$ 1,00)	1.079,00	1.067,00
PIB Bahia (crescimento % anual)	2,20	2,50
Agropecuária	4,1	4,1
Indústria	1,9	2,0
Serviços	2,1	2,5
Projeção do PIB Bahia (R\$ bilhões)	316,3	287,1

Fonte: SEI/Seplan; PLOA União 2021 e Boletim Focus (Bacen)



COMPOSIÇÃO DO ORÇAMENTO - Recursos do Tesouro e de Outras Fontes





COMPOSIÇÃO DO ORÇAMENTO - Recursos do Tesouro e de Outras Fontes

R\$ 1,00 (corrente)

DISCRIMINAÇÃO	ORÇAMENTO 2020	ORÇAMENTO 2021		VAR %
		VALOR	%	
ORÇAMENTO FISCAL E DA SEGURIDADE SOCIAL	48.341.875.630	48.401.650.000	98,2	0,1
ORÇAMENTO FISCAL	32.714.611.672	32.353.556.964	65,6	(1,1)
ORÇAMENTO DA SEGURIDADE SOCIAL	15.627.263.958	16.048.093.036	32,6	2,7
ORÇAMENTO DE INVESTIMENTO DAS EMPRESAS	939.817.000	901.406.000	1,8	(4,1)
TOTAL	49.281.692.630	49.303.056.000	100,0	0,0

Fonte: Lei nº 14.184 (LOA 2020) e Lei nº 14.291 (LOA 2021)



ORÇAMENTO FISCAL E DA SEGURIDADE SOCIAL



COMPOSIÇÃO DO ORÇAMENTO - Recursos do Tesouro e de Outras Fontes

POR FONTE DE FINANCIAMENTO

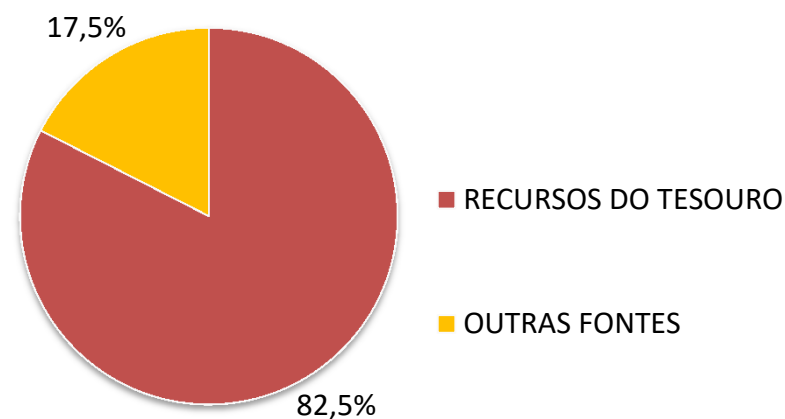
R\$ 48.401.650.000 100%

Recursos do Tesouro

Outras Fontes

R\$ 39.950.444.167
82,5%

R\$ 8.451.205.833
17,5%



POR PODER, MINISTÉRIO PÚBLICO E DEFENSORIA PÚBLICA

R\$ 48.401.650.000 100%

Legislativo

Judiciário

Executivo

Ministério Público

Defensoria Pública

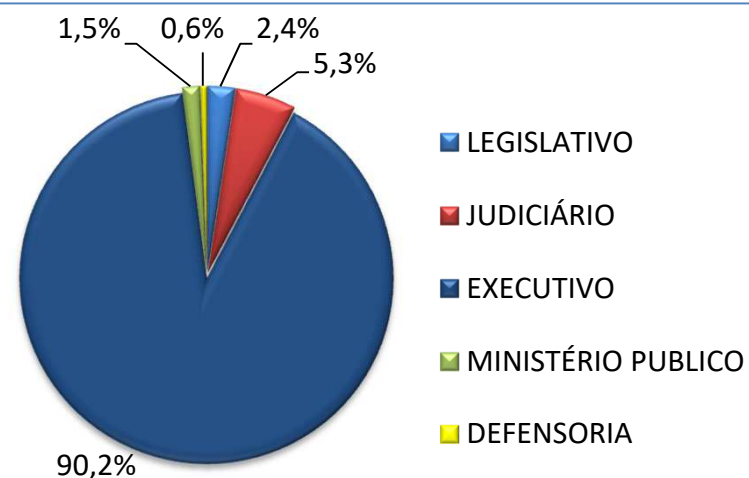
R\$ 1.161.853.000
2,4%

R\$ 2.553.984.000
5,3%

R\$ 43.680.838.000
90,2%

R\$ 734.468.000
1,5%

R\$ 270.507.000
0,6%





RESUMO POR FONTE

Orçamentos Fiscal e da Seguridade Social
Recursos do Tesouro e de Outras Fontes

Em R\$ 1,000 (corrente)

ESPECIFICAÇÃO (FONTE)	ORÇAMENTO 2020	ORÇAMENTO 2021	Variação (%)
TOTAL	48.341.876	48.401.650	0,1
RECURSOS DO TESOIRO	39.826.044	39.950.444	0,3
PRÓPRIAS DO TESOIRO	36.425.322	36.808.727	1,1
100 ORDINÁRIO	19.989.140	19.941.117	(0,2)
102 ICMS/MUNICIPIO	5.941.103	6.000.820	1,0
103 IPVA/MUNICIPIO	658.790	697.500	5,9
106 IPI EXPORTAÇÃO/ MUNICIPIO	63.960	58.250	(8,9)
107 VINC FUNDEB	3.285.687	2.862.357	(12,9)
177 COMPLEMENTAÇÃO DA UNIÃO AO FUNDEB	0	749.648	0,0
187 COMPLEMENTAÇÃO DA UNIÃO AO FUNDEB - PISO SAL	0	83.294	0,0
114 VINC EDUCAÇÃO	1.961.723	2.037.237	3,8
128 FUNCEP	886.357	590.736	(33,4)
130 VINC SAÚDE	3.638.562	3.787.768	4,1



RESUMO POR FONTE

Orçamentos Fiscal e da Seguridade Social
Recursos do Tesouro e de Outras Fontes

R\$ 1.000,00 (corrente)

ESPECIFICAÇÃO (FONTE)	ORÇAMENTO 2020	ORÇAMENTO 2021	Variação (%)
OUTRAS DO TESOURO	3.400.723	3.141.717	(7,6)
104 VINC FEPC/MULTA	3.274	3.110	(5,0)
105 VINC DETRAN/TAXA	71.000	70.926	(0,1)
108 SALÁRIO-EDUCAÇÃO	118.820	122.385	3,0
109 ROYALTIES	63.097	50.646	(19,7)
110 VINC AGERBA/TAXA	23.726	40.000	68,6
111 FNAS (Lei nº 8.742/93)	1.577	1.922	21,9
113 RDA DIRETA	152.375	146.808	(3,7)
116 VINC FEASPOL/TAXA	36.518	37.978	4,0
117 CIDE ESTADO	67.667	41.250	(39,0)
118 CIDE MUNICÍPIO	22.556	13.750	(39,0)
119 VINC FUNTRAD	176	3.022	1.617,0
120 VINC TJ/TAXA	491.799	440.417	(10,4)
121 OCI/MOEDA	460.363	545.614	18,5
122 FNDE	68.545	67.005	(2,2)
125 OCE/MOEDA	581.575	467.410	(19,6)
126 ALIENAÇÃO BENS/ DIRETA	13.559	14.902	9,9
127 VINC FERFA	428	362	(15,4)
131 TRANSF VOLUNT FED/DIRETA	813.301	677.645	(16,7)

R\$ 1.000,00 (corrente)

ESPECIFICAÇÃO (FONTE)	ORÇAMENTO 2020	ORÇAMENTO 2021	Variação (%)
134 OUTRAS TRANSF/DIRETA	5.163	0	(100,0)
136 VINC FDSV	3.413	3.789	11,0
138 VINC FESBA / TAXA	2.490	3.733	49,9
140 PROHABIT	8.809	0	(100,0)
143 VINC FATEC	50	120	140,0
146 VINC FELT	213.000	212.779	(0,1)
147 VINC ADAB/TAXA	14.569	16.492	13,2
148 VINC INEMA	10.182	10.893	7,0
149 OUTROS REC FELT	19.100	20.200	5,8
150 FCBA ESTADO	24.101	24.000	(0,4)
151 FCBA MUNICÍPIO	8.034	8.000	(0,4)
154 REC VINC FMPGE	18.039	18.884	4,7
155 REC VINC FMMP	6.227	5.000	(19,7)
156 REC VINC FAJDPE	507	928	83,0
157 VINC FUNSEG-BA	1.436	1.338	(6,8)
158 VINC SUDIC	15.600	8.760	(43,8)
159 VINC FUNEBOM	59.649	59.649	0,0
162 VINC FET/BA	0	2.000	0,0



RESUMO POR FONTE

Orçamentos Fiscal e da Seguridade Social
Recursos do Tesouro e de Outras Fontes

R\$ 1.000,00 (corrente)			
ESPECIFICAÇÃO (FONTE)	ORÇAMENTO 2020	ORÇAMENTO 2021	Variação (%)
OUTRAS FONTES	8.515.831	8.451.206	(0,8)
209 Ind. Extr. Óleo Bruto	189.290	149.421	(21,1)
213 RDA INDIRETA	536.579	465.161	(13,3)
226 ALIENAÇÃO BENS / INDIRETA	20	21	5,0
231 TRANSF VOLUNTÀRIA FEDERAL/INDIRETA	33.290	52.846	58,7
233 TRANSF VOLUNT ÓRGÃOS E ENTD. MUNICIPAIS/INDIRETA	0	25	0,0
237 TRANSF INTERNAC/INDIRETA	0	127	0,0
240 FPSM	0	496.600	0,0
241 FUNPREV	3.720.594	3.019.594	(18,8)
242 PLANSEV	1.441.866	1.504.631	4,4
245 REFABRE	8.717	10.695	22,7
246 VINC DESPORTO	6.600	7.920	20,0
247 FNS/CONVÊNIO	3.344	2.387	(28,6)
257 CAP FUNPREV	372.328	368.578	(1,0)
258 BAPREV	501.460	516.173	2,9
261 REC DELEGAÇÃO UNIÃO	35.000	35.000	0,0
264 TRANSF ENT PRIV NAC/INDIR	2.900	3.233	11,5

Fonte: Lei nº 14.184 (LOA 2020) e Lei nº 14.291 (LOA 2021)

R\$ 1.000,00 (corrente)			
ESPECIFICAÇÃO (FONTE)	ORÇAMENTO 2020	ORÇAMENTO 2021	Variação (%)
280 VINC TRANSF SUS–BL ATENÇÃO BÁSICA	4.452	6.264	40,7
281 VINC TRANSF SUS–BL ATENÇÃO MAC	1.574.151	1.735.151	10,2
282 VINC TRANSF SUS – BL VIGIL EM SAÚDE	47.117	41.437	(12,1)
283 VINC TRANSF SUS–BL ASSIST FARMACÊUTICA	30.634	28.547	(6,8)
284 VINC TRANSF SUS – BL GESTÃO SUS	563	334	(40,7)
285 VINC TRANSF SUS–BL INVEST REDE SERV	6.926	7.061	1,9

RESUMO GERAL DA RECEITA

Orçamentos Fiscal e da Seguridade Social Recursos do Tesouro e de Outras Fontes

R\$ 1.000,00 (corrente)

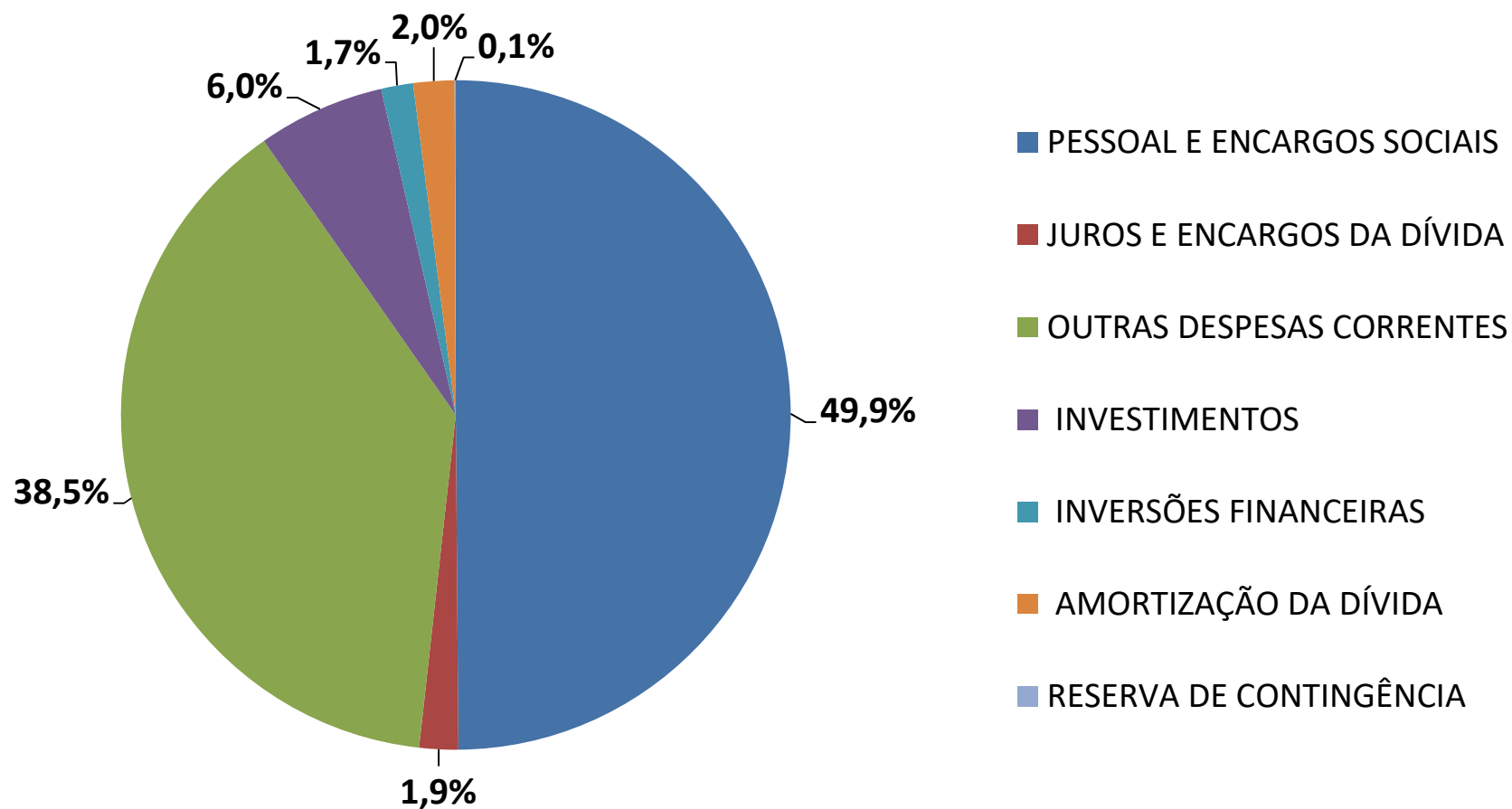
DISCRIMINAÇÃO	ORÇAMENTO 2020				ORÇAMENTO 2021				VAR %
	TESOURO	OUTRAS FONTES	TOTAL	%	TESOURO	OUTRAS FONTES	TOTAL	%	
RECEITA TOTAL (I + II + III)	39.826.045	8.515.831	48.341.876	100,0	39.950.444	8.451.206	48.401.650	100,0	0,1
I - RECEITA CORRENTE	37.990.398	5.467.955	43.458.353	89,9	38.236.395	6.123.549	44.359.944	91,6	2,1
Impostos, Taxas e Contribuições de Melhoria	29.704.463	-	29.704.463	61,4	30.102.410	-	30.102.410	62,2	1,3
ICMS	24.628.442	-	24.628.442	50,9	24.908.755	-	24.908.755	51,5	1,1
Demais Rec de Impostos, Tx Contrib. Melhoria	5.076.021	-	5.076.021	10,5	5.193.655	-	5.193.655	10,7	2,3
Contribuições	-	2.857.526	2.857.526	5,9	-	3.412.066	3.412.066	7,0	19,4
Patrimonial	324.607	75.071	399.678	0,8	266.391	39.054	305.445	0,6	(23,6)
Agropecuária	-	1.080	1.080	0,0	-	880	880	0,0	(18,5)
Industrial	-	384	384	0,0	-	443	443	0,0	15,4
Serviços	35.828	211.486	247.314	0,5	45.089	209.364	254.453	0,5	2,9
Transferências Correntes	13.286.909	1.879.327	15.166.236	31,4	13.575.912	1.982.343	15.558.255	32,1	2,6
Outras Receitas Correntes	257.206	443.081	700.287	1,4	100.540	479.399	579.939	1,2	(17,2)
Deduções da Receita Corrente	(5.618.615)	-	(5.618.615)	(11,6)	(5.853.947)	-	(5.853.947)	(12,1)	4,2
II - RECEITA CORRENTE INTRAORÇAMENTÁRIA	1.407	2.884.077	2.885.484	6,0	1.226	2.183.697	2.184.923	4,5	(24,3)
Contribuições	-	2.849.187	2.849.187	5,9	-	2.148.416	2.148.416	4,4	(24,6)
Serviços	480	34.890	35.370	0,1	300	35.281	35.581	0,1	0,6
Outras Receitas Correntes	927	-	927	0,0	926	-	926	0,0	(0,1)
III - RECEITA DE CAPITAL	1.834.240	163.799	1.998.039	4,1	1.712.823	143.960	1.856.783	3,8	(7,1)
Operações de Crédito	1.041.938	-	1.041.938	2,2	1.013.024	-	1.013.024	2,1	(2,8)
Alienação de Bens	13.559	20	13.579	0,0	14.876	21	14.897	0,0	9,7
Amortização de Empréstimos	18.509	154.260	172.769	0,4	10.383	100.917	111.300	0,2	(35,6)
Transferências de Capital	760.234	9.519	769.753	1,6	674.540	43.022	717.562	1,5	(6,8)

Fonte: Lei nº 14.184 (LOA 2020) e Lei nº 14.291 (LOA 2021)



RESUMO GERAL DA DESPESA

Orçamentos Fiscal e da Seguridade Social
Recursos do Tesouro e de Outras Fontes





RESUMO GERAL DA DESPESA

Orçamentos Fiscal e da Seguridade Social
Recursos do Tesouro e de Outras Fontes

R\$ 1.000,00 (corrente)

DISCRIMINAÇÃO	ORÇAMENTO 2020				ORÇAMENTO 2021				VAR %
	TESOURO	OUTRAS FONTES	TOTAL	%	TESOURO	OUTRAS FONTES	TOTAL	%	
DESPESA TOTAL (I + II + III)	39.826.045	8.515.831	48.341.876	100,0	39.950.444	8.451.206	48.401.650	100,0	0,1
I - DESPESAS CORRENTES	35.199.545	8.246.686	43.446.231	89,9	35.527.279	8.175.304	43.702.583	90,3	0,6
Pessoal e Encargos Sociais	19.715.315	4.848.643	24.563.958	50,8	19.552.856	4.588.778	24.141.634	49,9	(1,7)
Juros e Encargos da Dívida	918.628	-	918.628	1,9	905.819	-	905.819	1,9	(1,4)
Outras despesas Correntes	14.565.602	3.398.043	17.963.645	37,2	15.068.604	3.586.526	18.655.130	38,5	3,8
Transferências Constitucionais e Legais aos Municípios	6.694.442	-	6.694.442	13,9	6.778.320	-	6.778.320	14,0	1,3
Demais Despesas Correntes	7.871.160	3.398.043	11.269.203	23,3	8.290.284	3.586.526	11.876.810	24,5	5,4
II - DESPESAS DE CAPITAL	4.591.197	269.145	4.860.342	10,1	4.391.450	275.902	4.667.352	9,6	(4,0)
Investimentos	2.682.396	71.145	2.753.541	5,7	2.790.618	93.402	2.884.020	6,0	4,7
Inversões Financeiras	1.014.161	198.000	1.212.161	2,5	643.583	182.500	826.083	1,7	(31,9)
Amortização da Dívida	894.640	-	894.640	1,9	957.249	-	957.249	2,0	7,0
III - RESERVA DE CONTINGÊNCIA	35.303		35.303	0,1	31.715		31.715	0,1	(10,2)

Fonte: Lei nº 14.184 (LOA 2020) e Lei nº 14.291 (LOA 2021)

DEMONSTRATIVO DA DESPESA POR CATEGORIA PROGRAMÁTICA

Orçamentos Fiscal e da Seguridade Social
Recursos do Tesouro e de Outras Fontes

Em R\$ 1.000,00 (corrente)

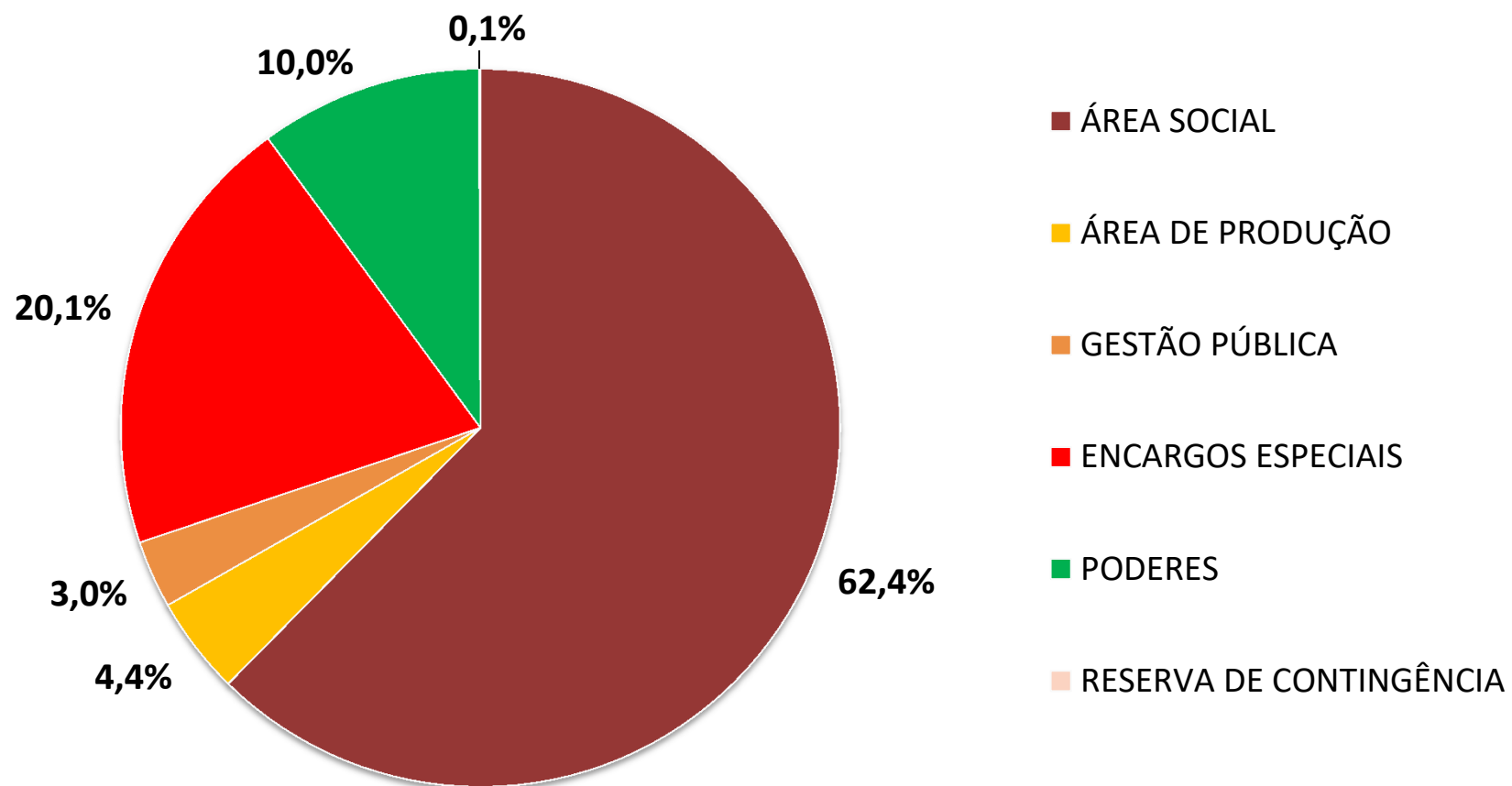
DISCRIMINAÇÃO	ORÇAMENTO 2020				ORÇAMENTO 2021				VAR %
	TESOURO	OUTRAS FONTES	TOTAL	%	TESOURO	OUTRAS FONTES	TOTAL	%	
TOTAL (I + II + III + IV)	39.826.045	8.515.831	48.341.876	100,0	39.950.444	8.451.206	48.401.650	100,0	0,1
I ATIVIDADES	22.447.487	3.296.042	25.743.529	53,3	22.433.445	3.522.612	25.956.057	53,6	0,8
Manutenção	5.663.618	1.523.430	7.187.048	14,9	5.725.203	1.592.348	7.317.551	15,1	1,8
Finalísticas	16.783.869	1.772.612	18.556.481	38,4	16.708.242	1.930.264	18.638.506	38,5	0,4
II PROJETOS	4.749.240	129.831	4.879.071	10,1	4.474.003	158.020	4.632.024	9,4	(5,1)
III OPERAÇÕES ESPECIAIS	12.594.015	5.089.958	17.683.973	36,6	13.011.280	4.770.574	17.781.854	36,7	0,6
Transferências Constitucionais e Legais aos Municípios	6.694.442	-	6.694.442	13,8	6.778.320	-	6.778.320	14,0	1,3
Serviços da Dívida Pública	1.813.268	-	1.813.268	3,8	1.863.068	-	1.863.068	3,8	2,7
Outras Despesas	4.086.305	5.089.958	9.176.263	19,0	4.369.892	4.770.574	9.140.466	18,9	(0,4)
IV RESERVA DE CONTINGÊNCIA	35.303	-	35.303	0,1	31.715	-	31.715	0,1	(10,2)

Fonte: Lei nº 14.184 (LOA 2020) e Lei nº 14.291 (LOA 2021)



DESPESAS POR ÁREA DE ATUAÇÃO

Orçamentos Fiscal e da Seguridade Social
Recursos do Tesouro e de Outras Fontes





DESPESAS POR ÁREA DE ATUAÇÃO E FUNÇÃO

Orçamentos Fiscal e da Seguridade Social
Recursos do Tesouro e de Outras Fontes

Em R\$1.000,00 (corrente)

ESPECIFICAÇÃO	ORÇAMENTO 2020		ORÇAMENTO 2021		VAR (%)
	TOTAL	%	TOTAL	%	
Área Social	29.899.109	61,8	30.188.117	62,4	1,0
Previdência Social	7.819.015	16,2	7.867.186	16,3	0,6
Saúde	7.253.652	15,0	7.617.029	15,7	5,0
Educação	5.973.277	12,4	6.362.449	13,1	6,5
Segurança Pública	4.415.314	9,2	4.718.240	9,8	6,9
Obrigações Patronais – Pessoal Segurança Pública	936.809	1,9	199.144	0,4	(78,7)
Urbanismo	1.426.408	3,0	1.337.363	2,8	(6,2)
Saneamento	539.480	1,1	729.057	1,5	35,1
Direitos da Cidadania	493.446	1,0	504.102	1,0	2,2
Assistência Social	272.786	0,6	250.870	0,5	(8,0)
Trabalho	245.167	0,5	211.621	0,4	(13,7)
Desporto e Lazer	238.201	0,5	140.491	0,3	(41,0)
Cultura	182.128	0,4	175.230	0,4	(3,8)
Habitação	90.807	0,2	65.206	0,1	(28,2)
Energia	12.619	0,0	10.129	0,0	(19,7)



DESPESAS POR ÁREA DE ATUAÇÃO E FUNÇÃO

Orçamentos Fiscal e da Seguridade Social
Recursos do Tesouro e de Outras Fontes

Em R\$1.000,00 (corrente)

ESPECIFICAÇÃO	ORÇAMENTO 2020		ORÇAMENTO 2021		VAR (%)
	TOTAL	%	TOTAL	%	
Área de Produção	2.376.296	4,9	2.132.381	4,4	(10,3)
Agricultura	682.935	1,4	533.769	1,1	(21,8)
Transportes	744.319	1,5	669.127	1,4	(10,1)
Comércio e Serviços	327.235	0,7	317.188	0,7	(3,1)
Ciência e Tecnologia	165.655	0,3	166.781	0,3	0,7
Gestão Ambiental	160.918	0,3	159.370	0,3	(1,0)
Indústria	147.776	0,3	161.137	0,3	9,0
Comunicações	141.020	0,3	119.471	0,2	(15,3)
Organização Agrária	6.438	0,0	5.538	0,0	(14,0)
Gestão Pública	1.539.106	3,2	1.474.453	3,0	(4,2)
Administração	1.539.106	3,2	1.474.453	3,0	(4,2)



DESPESAS POR ÁREA DE ATUAÇÃO E FUNÇÃO

Orçamentos Fiscal e da Seguridade Social
Recursos do Tesouro e de Outras Fontes

Em R\$1.000,00 (corrente)

ESPECIFICAÇÃO	ORÇAMENTO 2020		ORÇAMENTO 2021		VAR (%)
	TOTAL	%	TOTAL	%	
Encargos Especiais	9.666.355	20,0	9.731.636	20,1	0,7
Transferência aos Municípios	6.694.442	13,8	6.778.320	14,0	1,3
Serviço da Dívida Interna e Externa	1.813.268	3,8	1.863.068	3,8	2,8
Indenizações, Restituições, Sentenças e Outros	1.158.645	2,4	1.090.248	2,3	(5,9)
Poderes Legislativo e Judiciário, Ministério Público e Defensoria Pública	4.825.707	10,0	4.843.348	10,0	0,4
Judiciária	2.647.783	5,5	2.564.269	5,3	(3,2)
Legislativa	1.091.949	2,3	1.111.853	2,3	1,8
Essencial à Justiça	1.085.975	2,2	1.167.226	2,4	7,5
Reserva de Contingência	35.303	0,1	31.715	0,1	(10,2)
TOTAL	48.341.876	100,0	48.401.650	100,0	0,1

Fonte: Lei nº 14.184 (LOA 2020) e Lei nº 14.291 (LOA 2021)



DISTRIBUIÇÃO DOS RECURSOS POR PODER, MINISTÉRIO PÚBLICO E DEFENSORIA PÚBLICA

Orçamentos Fiscal e da Seguridade Social
Recursos do Tesouro e de Outras Fontes

Em R\$ 1.000,00 (corrente)

DISCRIMINAÇÃO	ORÇAMENTO 2020		ORÇAMENTO 2021		VAR
	TOTAL	%	TOTAL	%	%
TOTAL	48.341.876	100,0	48.401.650	100,0	0,1
LEGISLATIVO	1.138.949	2,4	1.161.853	2,4	2,0
JUDICIÁRIO	2.647.821	5,5	2.553.984	5,3	(3,5)
EXECUTIVO	43.622.440	90,2	43.680.838	90,2	0,1
MINISTÉRIO PÚBLICO	684.005	1,4	734.468	1,5	7,4
DEFENSORIA PÚBLICA	248.661	0,5	270.507	0,6	8,8

Fonte: Lei nº 14.184 (LOA 2020) e Lei nº 14.291 (LOA 2021)



DISTRIBUIÇÃO DOS RECURSOS PELA CLASSIFICAÇÃO INSTITUCIONAL

**Orçamentos Fiscal e da Seguridade Social
Recursos do Tesouro e de Outras Fontes**

PODER/SECRETARIA/ÓRGÃO	ORÇAMENTO 2020	ORÇAMENTO 2021	R\$ 1.000,00 (corrente)
			VAR. %
TOTAL GERAL	48.341.876	48.401.650	0,1
PODER LEGISLATIVO*	1.138.949	1.161.853	2,0
Assembleia Legislativa	708.598	723.020	2,0
Tribunal de Contas do Estado	253.941	254.023	0,0
Tribunal de Contas dos Municípios	176.410	184.810	4,8
PODER JUDICIÁRIO*	2.647.821	2.553.984	(3,5)
Tribunal de Justiça	2.647.821	2.553.984	(3,5)
MINISTÉRIO PÚBLICO*	684.005	734.468	7,4
DEFENSORIA PÚBLICA*	248.661	270.507	8,8

* As cotas dos Poderes/Órgãos com Fonte 100 foram definidas conforme metodologia apresentada no Art. 33, § 6º (LDO 2021).

R\$ 1.000,00 (corrente)

PODER/SECRETARIA/ÓRGÃO	ORÇAMENTO 2020	ORÇAMENTO 2021	VAR. %
PODER EXECUTIVO	43.622.440	43.680.838	0,1
Casa Militar do Governador (7)	71.827	59.819	(16,7)
Procuradoria Geral do Estado	153.309	162.252	5,8
Gabinete do Vice Governador (7)	3.878	3.672	(5,3)
Secretaria de Infraestrutura Hídrica e Saneamento (5)	342.079	533.135	55,9
Secretaria da Administração	9.942.457	10.003.099	0,6
Secretaria da Agricultura, Pec., Irrigação, Aquicultura (2) (6)	206.373	163.868	(20,6)
Secretaria da Educação (1) (5)	5.972.788	6.361.913	6,5
Secretaria de Justiça, Direitos Humanos e Desenv. Social (2)	306.854	279.071	(9,1)
Secretaria da Fazenda (2) (4)	1.142.943	1.045.585	(8,5)
Casa Civil (2)	46.963	30.986	(34,0)
Secretaria de Desenvolvimento Econômico (1) (3)	228.377	242.292	6,1
Secretaria do Planejamento	60.253	61.365	1,8
Secretaria de Desenvolvimento Rural (2) (6)	485.348	378.099	(22,1)

(1) Acréscimo Fontes do Tesouro

(3) Acréscimo Fontes Próprias

(5) Acréscimo Convênios e/ou Operação de Crédito

(7) Ajuste Pessoal RHBa

(2) Redução Fontes do Tesouro

(4) Redução Fontes Próprias

(6) Redução Convênios e/ou Operação de Crédito

R\$ 1.000,00 (corrente)

PODER/SECRETARIA/ÓRGÃO	ORÇAMENTO 2020	ORÇAMENTO 2021	Var. %
Secretaria da Saúde (1) (5)	5.812.086	6.112.761	5,2
Secretaria da Segurança Pública	4.322.677	4.622.377	6,9
Obrigações Patronais - Pessoal Segurança Pública	936.809	199.144	(78,7)
Secretaria do Trabalho, Emprego, Renda e Esporte (2)	305.551	207.141	(32,2)
Secretaria da Cultura (2) (4)	182.581	175.629	(3,8)
Secretaria de Infraestrutura (2) (6)	724.515	642.308	(11,3)
Secretaria de Desenvolvimento Urbano (2) (6)	1.905.128	1.776.855	(6,7)
Secretaria de Ciência, Tecnologia e Inovação	165.655	166.781	0,7
Secretaria do Meio Ambiente (2) (6)	161.171	159.563	(1,0)
Secretaria de Relações Institucionais (7)	8.162	7.895	(3,3)
Secretaria de Promoção da Igualdade (2)	12.130	11.323	(6,7)
Secretaria de Turismo (5)	124.273	129.429	4,1
Gabinete do Governador	24.829	25.588	3,1

(1) Acréscimo Fontes do Tesouro
(2) Redução Fontes do Tesouro

(3) Acréscimo Fontes Próprias
(4) Redução Fontes Próprias

(5) Acréscimo Convênios e/ou Operação de Crédito
(6) Redução Convênios e/ou Operação de Crédito

(7) Ajuste Pessoal RHBa

R\$ 1.000,00 (corrente)

PODER/SECRETARIA/ÓRGÃO	ORÇAMENTO 2020	ORÇAMENTO 2021	VAR. %
Secretaria de Políticas para as Mulheres (1)	8.396	8.748	4,2
Secretaria de Adm. Penitenciária e Ressocialização (1)	436.824	454.472	4,0
Secretaria de Comunicação Social (2)	140.487	119.027	(15,3)
Encargos Gerais	9.352.414	9.504.926	1,6
Reserva de Contingência	35.303	31.715	(10,2)

Fonte: Lei nº 14.184 (LOA 2020) e Lei nº 14.291 (LOA 2021)

(1) Acréscimo Fontes do Tesouro

(2) Redução Fontes do Tesouro

(3) Acréscimo Fontes Próprias

(4) Redução Fontes Próprias

(5) Acréscimo Convênios e/ou Operação de Crédito

(6) Redução Convênios e/ou Operação de Crédito

(7) Ajuste Pessoal RHBa

LIMITES LEGAIS/ METAS FISCAIS



RELAÇÃO ENTRE DESPESA DE PESSOAL E RECEITA CORRENTE LÍQUIDA

Orçamentos Fiscal e da Seguridade Social

R\$ 1.000,00 (corrente)

DISCRIMINAÇÃO	LIMITE DA LRF		ORÇAMENTO 2021	
	LEGAL	PRUDENCIAL (1)	R\$	PART. (%)
1. RECEITA CORRENTE LÍQUIDA			35.095.867	100,00
2. PESSOAL PARA LIMITE	60,00	57,00	19.262.707	54,89
PODER LEGISLATIVO	3,40	3,23	940.509	2,68
PODER JUDICIÁRIO	6,00	5,70	2.064.244	5,88
PODER EXECUTIVO (2)	48,60	46,17	15.739.608	44,85
MINISTÉRIO PÚBLICO	2,00	1,90	518.346	1,48

Fonte: Lei nº 14.184 (LOA 2020) e Lei nº 14.291 (LOA 2021)

(1) o limite prudencial corresponde a 95% do limite legal

(2) Inclusive a Defensoria Pública

APLICAÇÃO OBRIGATÓRIA EM EDUCAÇÃO, SAÚDE, CIÊNCIA E TECNOLOGIA, COMBATE À POBREZA E EMENDAS PARLAMENTARES IMPOSITIVAS

Orçamentos Fiscal e da Seguridade Social

R\$ 1.000,00 (corrente)

DISCRIMINAÇÃO	ORÇAMENTO 2020				ORÇAMENTO 2021			
	LIMITE		ORÇADO		LIMITE		ORÇADO	
	%	R\$	%	R\$	%	R\$	%	R\$
I. RECEITA DE IMPOSTOS LÍQUIDA¹				30.321.352				31.564.735
EDUCAÇÃO (Art. 212 da CF)	25,0	7.580.338	26,7	8.094.152	25,0	7.891.184	26,0	8.212.734
SAÚDE (EC nº 29/2000)	12,0	3.638.562	12,8	3.875.861	12,0	3.787.768	13,1	4.139.400
II. RECEITA TRIBUTÁRIA LÍQUIDA				13.558.149				13.746.072
CIÊNCIA E TECNOLOGIA (Lei nº 7.888/01)	1,0	135.581	1,0	135.581	1,0	137.461	1,0	137.461
III. COMBATE E ERRADICAÇÃO DA POBREZA (Leis nºs 7.988/01 e 13.564/16)		-		886.357		-		590.736
IV. RECEITA CORRENTE LÍQUIDA REALIZADA NO EXERCÍCIO ANTERIOR² (CE, art. 160, § 9º)				31.980.174				34.525.804
EMENDAS PARLAMENTARES INDIVIDUAIS	0,33	105.535		105.535	0,33	113.935		113.935

Fonte: Lei nº 14.184 (LOA 2020) e Lei nº 14.291 (LOA 2021)

1. Receita de impostos estaduais e transferências de impostos federais, deduzidas as transferências aos municípios.

2. RCL realizada no exercício anterior à elaboração do PLOA: LOA 2020 (RCL 2018) e PLOA 2021 (RCL 2019)



COMPATIBILIDADE DA LOA COM AS METAS FISCAIS DA LDO 2021

R\$ em 1.000,00

Discriminação	METAS (LDO 2021) ¹	ORÇAMENTO 2021
1-RECEITA FISCAL	45.146.583	44.870.047
2-DESPESA FISCAL	45.755.774	44.092.659
3-RESULTADO PRIMÁRIO	(609.191)	777.388
4-RESULTADO NOMINAL ²	(1.312.956)	79.028
5-ESTOQUE DA DÍVIDA ³	26.940.146	24.413.978

Fonte: Seplan/Sefaz.

1. Lei nº 24.014/2020, publicado no D.O.E de 30/12/2020.

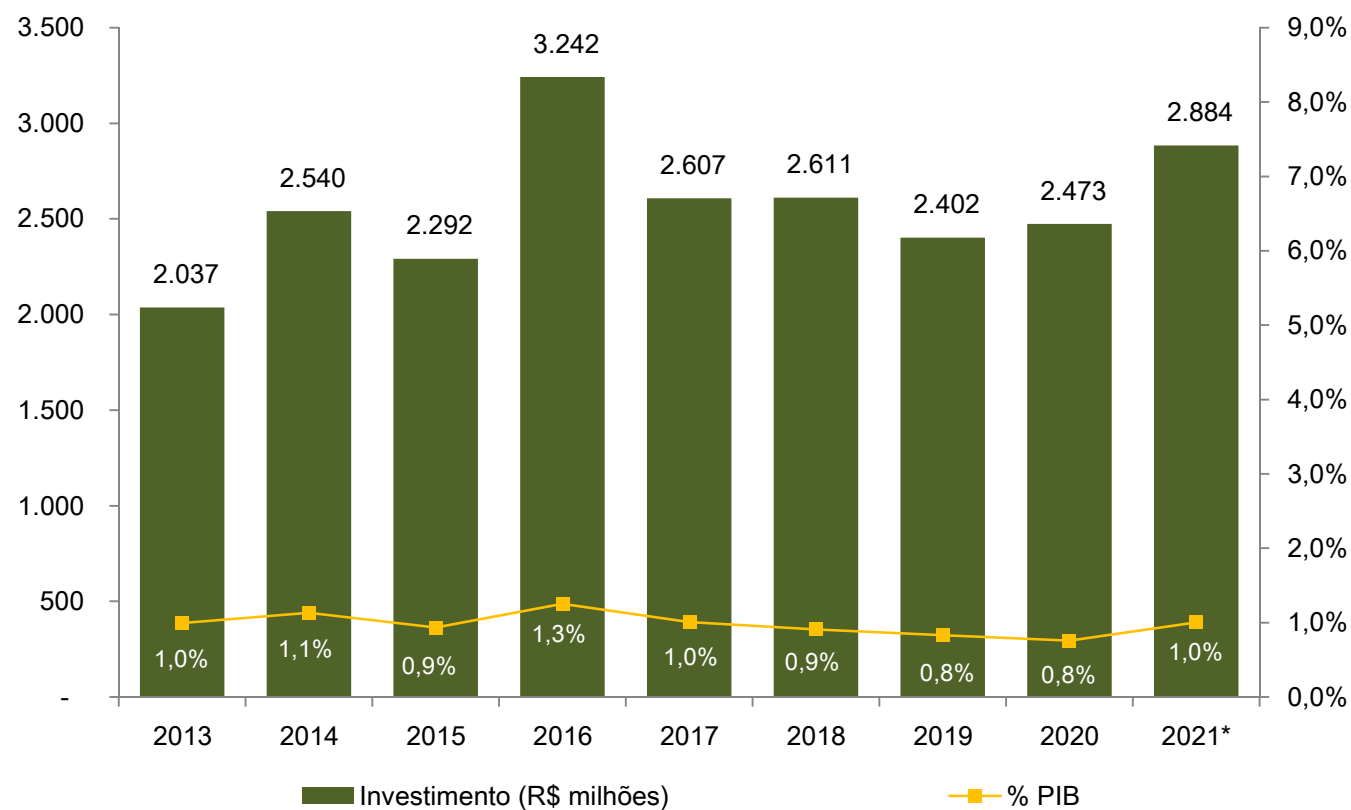
2. O Resultado Nominal foi obtido conforme metodologia acima da linha (Manual de Demonstrativo Fiscais, 10ª ed.).

3. Dados reestimados pela SEFAZ.



% INVESTIMENTO ANUAL / PIB BAHIA

****PIB_BA = R\$ 287 bilhões**
****População_BA = 14,9 milhões hab**
****PIB per capita_BA = R\$ 19,268 mil**



* Orçado Inicial
** Dados estimados

**DESTAQUES DAS AÇÕES
ORÇAMENTÁRIAS
LOA 2021**



ÁREA SOCIAL

Orçamento
2021

R\$ 1,00 (corrente)

TEMA / DESTAQUE LOA	VALOR	OBSERVAÇÃO
SAÚDE		
Construção, Ampliação e Aparelhamento de Unidades de Saúde	141.389.000	
SEGURANÇA PÚBLICA E DEFESA SOCIAL		
Infraestrutura Física e Equipamentos Policiais	110.000.000	
TRABALHO, EMPREGO E RENDA		
Primeiro Emprego	100.000.000	



ÁREA INSTITUCIONAL

R\$ 1,00(Corrente)

TEMA / DESTAQUE LOA	VALOR	OBSERVAÇÃO
CIÊNCIA, TECNOLOGIA E INOVAÇÃO		
Pesquisa e Formação	120.6880.720	Inclusive Fapesb
ADMINISTRAÇÃO		
RH Bahia	48.389.000	Aperfeiçoamento e Operação
Transformação Digital	9.826.000	Inclusive SAC Digital



ÁREA ECONÔMICA E INFRAESTRUTURA

Orçamento 2021

R\$ 1,00 (corrente)

TEMA / DESTAQUE LOA	VALOR	OBSERVAÇÃO
MOBILIDADE URBANA E INTERURBANA		
Sistema Metroviário	486.949.000	Linha 1 - Tramo 3 do metrô: partindo de Pirajá para Águas Claras / Cajazeiras
Veículo Leve sobre Trilho - VLT/Monotrilho	50.000.000	Trecho Salvador (Calçada) - Simões Filho
INFRAESTRUTURA RODOVIÁRIA / AEROVIÁRIA		
Duplicação, Implantação, Restauração, Recuperação e Conservação da Rede Rodoviária	243.317.000	2.686 km de Restauração e Recuperação de Rodovia
		Implantação de Rodovia na BA. 504, Itanagra - Linha Verde
		Implantação de Rodovia na BA. 263, Entrocamento BA 156 (Licínio de Almeida) - Urandi
		Duplicação de Rodovia na BR. 415 / BA, Itabuna - Ilhéus
Implantação e Recup. de Acesso Rodoviário	32.089.033	38 km de acesso rodoviário
Recuperação em Estrada Vicinal	25.300.000	600 recuperações de infraestrutura em estrada vicinal



R\$ 1,00 (corrente)

TEMA / DESTAQUE LOA	VALOR	OBSERVAÇÃO
Terminal de Transporte Aeroviário	40.100.000	Ampliação de Terminal Aeroviário e Construção de Bom Jesus da Lapa e Senhor do Bonfim
INFRAESTRUTURA HÍDRICA E ESGOTAMENTO SANITÁRIO		
Implantação e Ampliação de Sistemas de Abastecimento Água Urbano e Rural	574.326.000	Zona Rural: implantação de 3 sistemas convencionais e 308 sistemas simplificados de abastecimento de água , 550 poços perfurados e construção da barragem do rio Catolé Zona Urbana: Ampliação de 23 sistemas de abastecimento de água / Implantação de 19 sistemas de abastecimento de água
Sistemas de Esgotamento Sanitário	275.059.000	Implantação de 18 e Ampliação de 18 sistemas de esgotamento sanitário
DESENVOLVIMENTO RURAL		
Desenvolvimento Rural Sustentável - Assist. Téc. e Extensão Rural e Infraestrutura Hídrica	219.235.000	
Fundo Garantia Safra	33.000.000	



R\$ 1,00 (corrente)

TEMA / DESTAQUE LOA	VALOR	OBSERVAÇÃO
HABITAÇÃO		
Unidade Habitacional em Zona Urbana, Rural inclusive Comunidades Tradicionais	10.550.000	295 unidades habitacionais
Urbanização em Assentamento Precário e Requalificação Habitacional e Ambiental em Área Urbana Carente	51.256.000	70 intervenções em assentamentos precários
DESENVOLVIMENTO URBANO		
Manejo de Águas Pluviais	241.710.000	Salvador e Lauro de Freitas
Requalificação Centro Antigo de Salvador e Infraestrutura Viária em Área Urbana	34.787.000	Pavimentação de vias
TURISMO		
Infraestrutura Turística	33.200.000	Ênfase ao turismo náutico
INFRAESTRUTURA ENERGÉTICA		
Implantação de Rede de Distribuição de Energia Elétrica em Área Rural	650.000	
Expansão da Rede Física de Distribuição de Gás Natural	154.584.000	

DISTRIBUIÇÃO DE RECURSOS EM PROJETOS POR TERRITÓRIO DE IDENTIDADE

**Orçamento Fiscal e da Seguridade Social
+ Investimento das Empresas**



INVESTIMENTO POR TERRITÓRIO

Recursos do Tesouro e de Outras Fontes

R\$ 1,00 (corrente)

TERRITÓRIO DE IDENTIDADE	R\$	%
Bacia do Jacuípe	34.139.448	0,7
Bacia do Paramirim	21.648.000	0,5
Bacia do Rio Corrente	16.670.000	0,4
Bacia do Rio Grande	46.679.100	1,0
Baixo Sul	23.271.000	0,5
Chapada Diamantina	96.419.000	2,1
Costa do Descobrimento	28.439.895	0,6
Estado	1.420.141.216	30,8
Extremo Sul	51.807.000	1,1
Irecê	84.070.400	1,8
Itaparica	20.964.300	0,5
Litoral Norte e Agreste Baiano	39.026.226	0,9
Litoral Sul	64.429.623	1,4
Médio Rio de Contas	129.307.800	2,8
Médio Sudoeste da Bahia	20.813.600	0,5
Metropolitano de Salvador	1.843.229.415	40,0
Piemonte da Diamantina	39.127.400	0,9
Piemonte do Paraguaçu	41.168.200	0,9
Piemonte Norte do Itapicuru	43.968.200	1,0
Portal do Sertão	93.016.300	2,0
Recôncavo	32.633.029	0,7
Semiárido Nordeste II	37.068.748	0,8
Sertão do São Francisco	37.938.638	0,8
Sertão Produtivo	33.282.708	0,7
Sisal	36.637.341	0,8
Sudoeste Baiano	185.749.208	4,0
Vale do Jiquiricá	7.402.404	0,2
Velho Chico	82.460.500	1,8
BAHIA	4.611.508.699	100,0

Fonte: Lei nº 14.291 (LOA 2021)

