

# ORÇAMENTO 2020

Lei nº 14.184 de 10 de janeiro de 2020



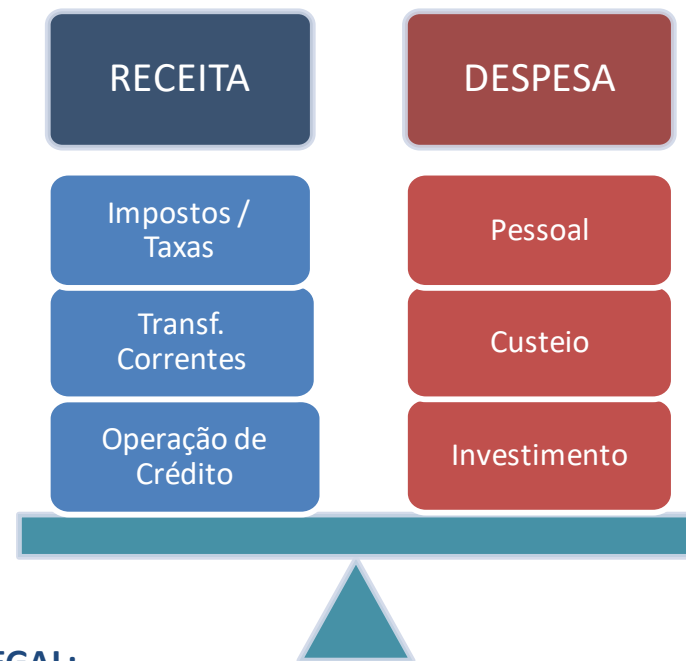
## ORÇAMENTO FISCAL E DA SEGURIDADE SOCIAL + INVESTIMENTO DAS EMPRESAS

**RECEITA ESTIMADA**

**R\$ 49.281.692.630,00**

**DESPESA FIXADA**

**R\$ 49.281.692.630,00**



**BASE LEGAL:**

- ✓ Lei 4.320 de 17 de março 1964;
- ✓ Lei 101 de 04 de maio de 2000;
- ✓ Portaria 163 de 04 de maio de 2001 e suas atualizações posteriores.



## CENÁRIO MACROECONÔMICO

ORÇAMENTO  
2020



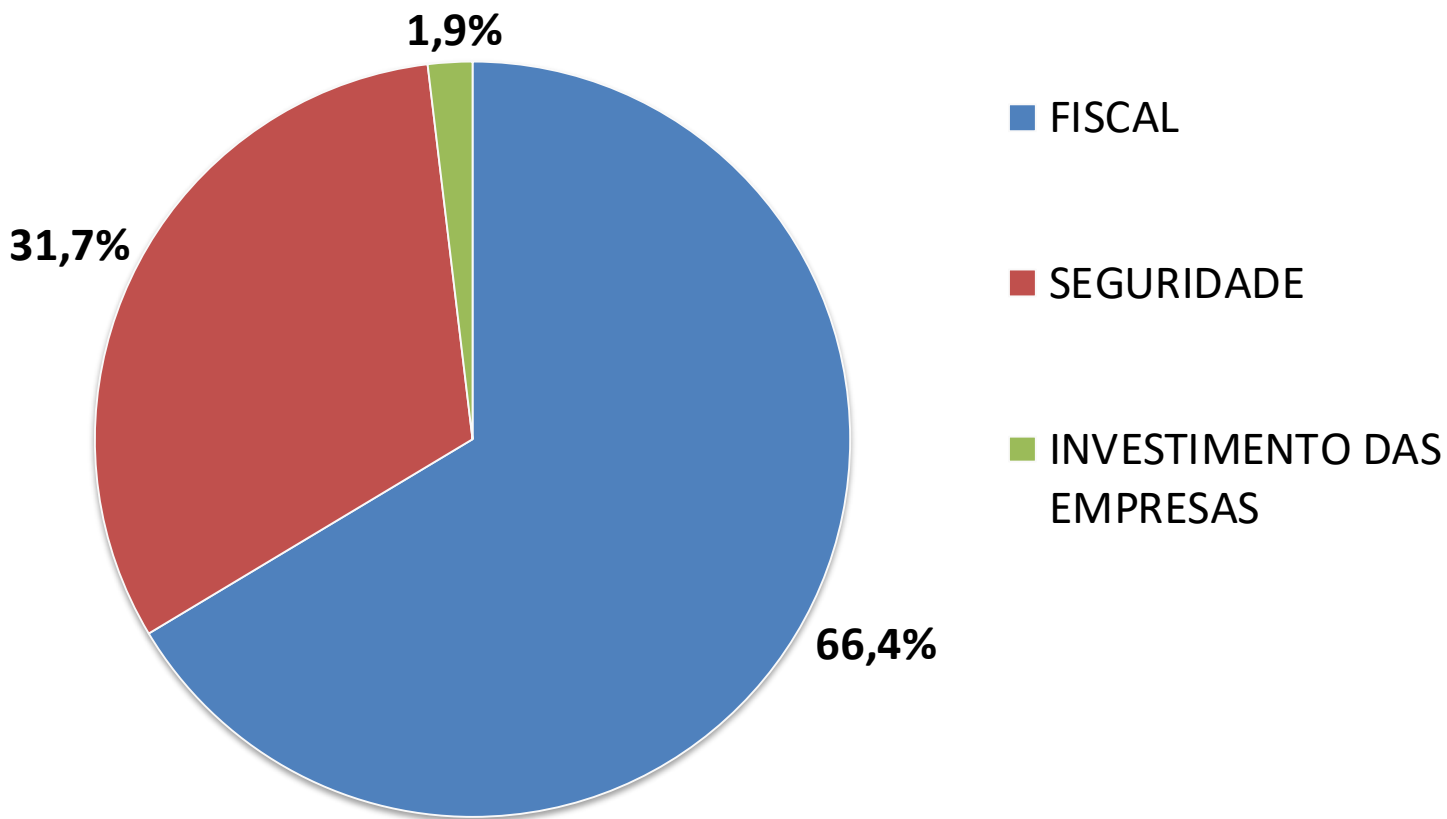


## PARÂMETROS MACROECONÔMICOS

Discriminação	LDO/2020	LOA/2020
IGP – DI acumulado (%)	4,00	4,10
IPCA acumulado (%)	4,00	3,91
INPC (%)	4,00	4,00
Selic (%)	7,50	5,25
PIB Brasil (%)	2,50	2,10
Câmbio (R\$/US\$)	3,80	3,80
Salário Mínimo (R\$ 1,00)	1.040,00	1.039,00
PIB Bahia (crescimento % anual)	2,50	2,50
Agropecuária	3,7	3,7
Indústria	2,3	2,3
Serviços	2,5	2,5
Projeção do PIB Bahia (R\$ bilhões)	326,7	326,7



## COMPOSIÇÃO DO ORÇAMENTO - Recursos do Tesouro e de Outras Fontes



# COMPOSIÇÃO DO ORÇAMENTO - Recursos do Tesouro e de Outras Fontes

**ORÇAMENTO  
2020**

R\$ 1,00 (corrente)

DISCRIMINAÇÃO	ORÇAMENTO 2019	ORÇAMENTO 2020		VAR %
		VALOR	%	
<b>ORÇAMENTO FISCAL E DA SEGURIDADE SOCIAL</b>	<b>46.484.892.786</b>	<b>48.341.875.630</b>	<b>98,1</b>	<b>4,0</b>
ORÇAMENTO FISCAL	31.242.280.762	32.714.611.672	66,4	4,7
ORÇAMENTO DA SEGURIDADE SOCIAL	15.242.612.024	15.627.263.958	31,7	2,5
<b>ORÇAMENTO DE INVESTIMENTO DAS EMPRESAS</b>	<b>619.408.000</b>	<b>939.817.000</b>	<b>1,9</b>	<b>51,7</b>
<b>TOTAL</b>	<b>47.104.300.786</b>	<b>49.281.692.630</b>	<b>100,0</b>	<b>4,6</b>

Fonte: Lei nº 14.036/18 (LOA 2019) e Lei nº 14.184/20 (LOA 2020)

# **ORÇAMENTO FISCAL E DA SEGURIDADE SOCIAL**



# COMPOSIÇÃO DO ORÇAMENTO - Recursos do Tesouro e de Outras Fontes

## POR FONTE DE FINANCIAMENTO

R\$ 48.341.875.630 100%

Recursos do Tesouro

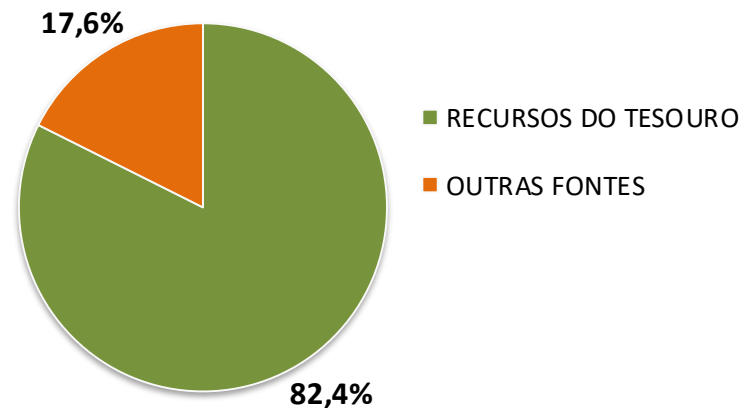
Outras Fontes

R\$ 39.826.044.486

82,4%

R\$ 8.515.831.144

17,6%



## POR PODER, MINISTÉRIO PÚBLICO E DEFENSORIA PÚBLICA

R\$ 48.341.875.630 100%

Legislativo

Judiciário

Executivo

Ministério  
Público

Defensoria  
Pública

R\$

1.138.949.000

2,4%

R\$

2.647.821.000

5,5%

R\$

43.622.439.630

90,2%

R\$

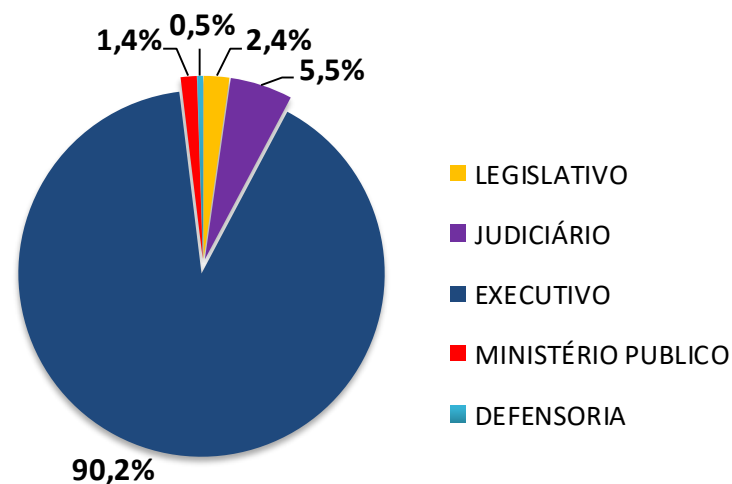
684.005.000

1,4%

R\$

248.661.000

0,5%





## RESUMO POR FONTE

Orçamentos Fiscal e da Seguridade Social  
Recursos do Tesouro e de Outras Fontes

Em R\$ 1,000 (corrente)

ESPECIFICAÇÃO (FONTE)	ORÇAMENTO 2019	ORÇAMENTO 2020	Variação (%)
<b>TOTAL</b>	<b>46.484.893</b>	<b>48.341.876</b>	<b>4,0</b>
<b>RECURSOS DO TESOIRO</b>	<b>37.946.752</b>	<b>39.826.044</b>	<b>5,0</b>
<b>PRÓPRIAS DO TESOIRO</b>	<b>34.540.318</b>	<b>36.425.322</b>	<b>5,5</b>
100 ORDINÁRIO*	19.029.492	19.989.140	5,0
102 ICMS/MUNICIPIO	5.578.500	5.941.103	6,5
103 IPVA/MUNICIPIO	621.500	658.790	6,0
106 IPI EXPORTAÇÃO/ MUNICIPIO	60.500	63.960	5,7
107 FUNDEB	3.063.385	3.285.687	7,3
114 VINC EDUCAÇÃO	1.851.843	1.961.723	5,9
128 FUNCEP	867.436	886.357	2,2
130 VINC SAÚDE	3.430.663	3.638.562	6,1
139/100* RESERVA CONTINGENCIA	37.000	0	(100,0)

A Reserva de Contingência para 2020 deixa de ter fonte específica na receita e passa a ser classificada em uma ação específica na despesa (R\$ 86.303).

## RESUMO POR FONTE

Orçamentos Fiscal e da Seguridade Social  
Recursos do Tesouro e de Outras Fontes

R\$ 1.000,00 (corrente)

ESPECIFICAÇÃO (FONTE)	ORÇAMENTO 2019	ORÇAMENTO 2020	Variação (%)
<b>OUTRAS DO TESOURO</b>	<b>3.406.433</b>	<b>3.400.723</b>	<b>(0,2)</b>
104 VINC FEPC/MULTA	3.869	3.274	(15,4)
105 VINC DETRAN/TAXA	74.780	71.000	(5,1)
108 SALÁRIO-EDUCAÇÃO	115.360	118.820	3,0
109 ROYALTIES	58.907	63.097	7,1
110 VINC AGERBA/TAXA	20.520	23.726	15,6
111 FNAS (Lei nº 8.742/93)	4.582	1.577	(65,6)
113 RDA DIRETA	118.738	152.375	28,3
116 VINC FEASPOL/TAXA	35.113	36.518	4,0
117 CIDE ESTADO	84.000	67.667	(19,4)
118 CIDE MUNICÍPIO	28.000	22.556	(19,4)
119 VINC FUNTRAD	75	176	134,7
120 VINC TJ/TAXA	472.952	491.799	4,0
121 OCI/MOEDA	648.664	460.363	(29,0)
122 FNDE	72.465	68.545	(5,4)
125 OCE/MOEDA	669.774	581.575	(13,2)
126 ALIENAÇÃO BENS/ DIRETA	3.863	13.559	251,0
127 VINC FERFA	165	428	159,4
131 TRANSF VOLUNTÀRIA FED/DIRETA	591.203	813.301	37,6

R\$ 1.000,00 (corrente)

ESPECIFICAÇÃO (FONTE)	ORÇAMENTO 2019	ORÇAMENTO 2020	Variação (%)
134 OUTRAS TRANSF/DIRETA	0	5.163	0,0
136 VINC FDSV	3.507	3.413	(2,7)
138 VINC FESBA / TAXA	3.312	2.490	(24,8)
140 PROHABIT	9.938	8.809	(11,4)
143 VINC FATEC	0	50	0,0
146 VINC FELT	224.340	213.000	(5,1)
147 VINC ADAB/TAXA	13.350	14.569	9,1
148 VINC INEMA	6.068	10.182	67,8
149 OUTROS REC FELT	25.000	19.100	(23,6)
150 FCBA ESTADO	22.500	24.101	7,1
151 FCBA MUNICÍPIO	7.500	8.034	7,1
152 VINC FUNPEN	16.000	0	(100,0)
154 REC VINC FMPGE	13.659	18.039	0,0
155 REC VINC FMMP	0	6.227	0,0
156 REC VINC FAJDPE	0	507	0,0
157 VINC FUNSEG-BA	1.211	1.436	0,0
158 VINC SUDIC	15.000	15.600	4,0
159 VINC FUNEBOM	42.018	59.649	42,0



## RESUMO POR FONTE

### Orçamentos Fiscal e da Seguridade Social Recursos do Tesouro e de Outras Fontes

R\$ 1.000,00 (corrente)

ESPECIFICAÇÃO (FONTE)	ORÇAMENTO 2019	ORÇAMENTO 2020	Variação (%)
<b>OUTRAS FONTES</b>	<b>8.538.141</b>	<b>8.515.831</b>	<b>(0,3)</b>
209 Ind. Extr. Óleo Bruto	176.720	189.290	7,1
213 RDA INDIRETA	564.104	536.579	(4,9)
226 ALIENAÇÃO BENS / INDIRETA	15.610	20	(99,9)
231 TRANSF VOLUNTÀRIA FEDERAL/INDIRETA	253.965	33.290	(86,9)
237 TRANSF INTERNACIONAL/INDIRETA	46	0	(100,0)
241 FUNPREV	3.547.692	3.720.594	4,9
242 PLANSERV	1.659.684	1.441.866	(13,1)
245 REFABRE	977	8.717	792,2
246 VINC DESPORTO	7.000	6.600	(5,7)
247 FNS/CONVÊNIO	3.011	3.344	11,1
257 CAP FUNPREV	322.293	372.328	15,5
258 BAPREV	461.837	501.460	8,6
261 REC ORIUNDOS DE DELEGAÇÃO DA UNIÃO	0	35.000	0,0
264 TRANSF ENT PRIV NAC/INDIRETA	3.058	2.900	(5,2)
280 VINC TRANSF SUS–BL ATENÇÃO BÁSICA	0	4.452	0,0
281 VINC TRANSF SUS–BL ATENÇÃO MAC	1.442.242	1.574.151	9,1
282 VINC TRANSF SUS – BL VIGIL EM SAÚDE	41.884	47.117	12,5
283 VINC TRANSF SUS–BL ASSIST FARMACÊUTICA	30.262	30.634	1,2
284 VINC TRANSF SUS – BL GESTÃO SUS	607	563	(7,2)
285 VINC TRANSF SUS–BL INVEST REDE SERV	7.149	6.926	(3,1)

# RESUMO GERAL DA RECEITA

## Orçamentos Fiscal e da Seguridade Social Recursos do Tesouro e de Outras Fontes

R\$ 1.000,00 (corrente)

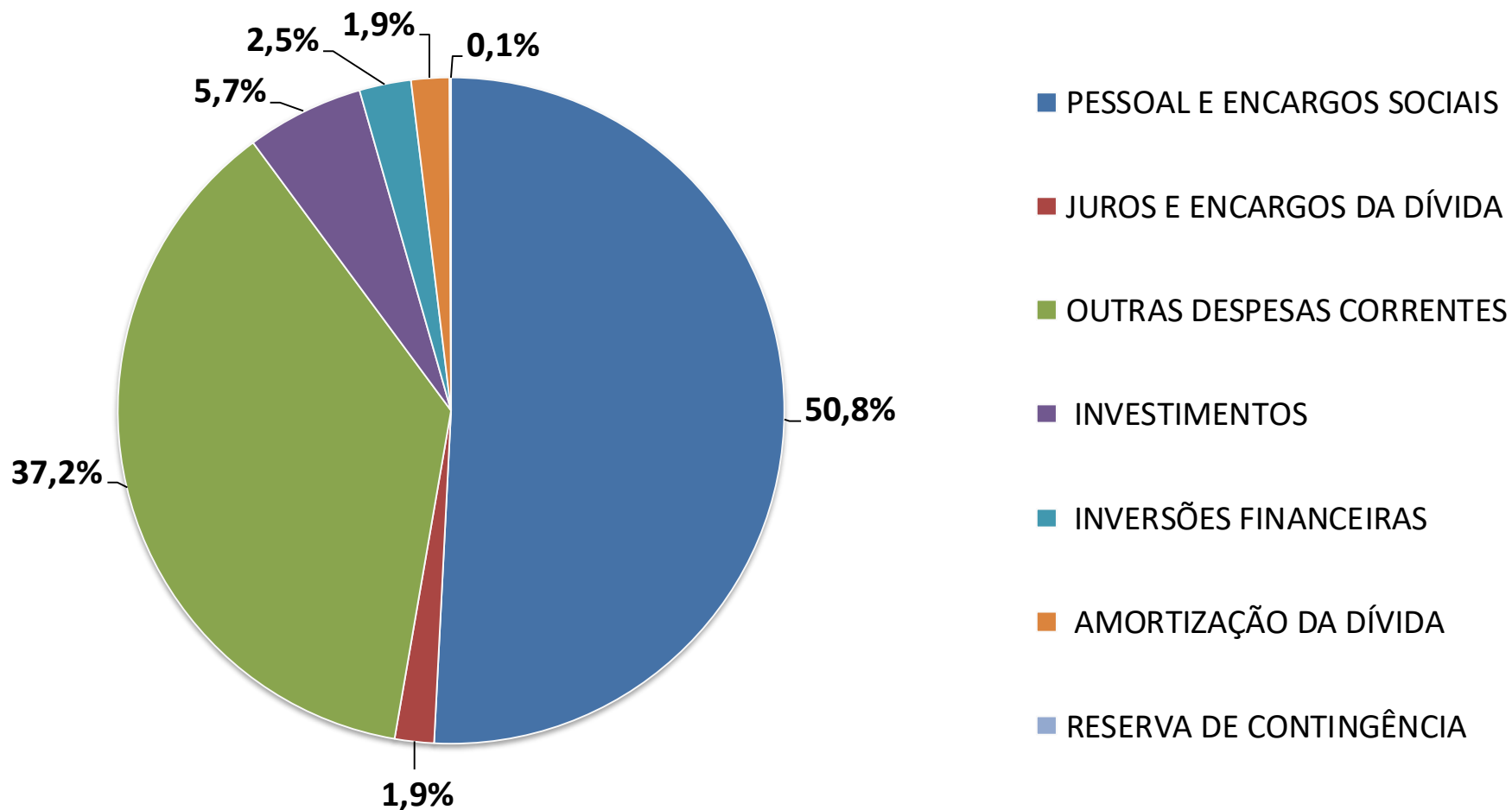
DISCRIMINAÇÃO	ORÇAMENTO 2019				ORÇAMENTO 2020				VAR %
	TESOURO	OUTRAS FONTES	TOTAL	%	TESOURO	OUTRAS FONTES	TOTAL	%	
<b>RECEITA TOTAL (I + II + III)</b>	<b>37.946.752</b>	<b>8.538.141</b>	<b>46.484.893</b>	<b>100,0</b>	<b>39.826.045</b>	<b>8.515.831</b>	<b>48.341.876</b>	<b>100,0</b>	<b>4,0</b>
<b>I - RECEITAS CORRENTES</b>	<b>36.031.698</b>	<b>5.288.687</b>	<b>41.320.385</b>	<b>88,9</b>	<b>37.990.398</b>	<b>5.467.955</b>	<b>43.458.353</b>	<b>89,9</b>	<b>5,2</b>
Impostos, Tx e Contrib de Melhoria	27.973.435	-	27.973.435	60,2	29.704.463	-	29.704.463	61,4	6,2
ICMS	23.146.436	-	23.146.436	49,8	24.628.442	-	24.628.442	50,9	6,4
Demais Rec de Impostos, Tx. e Contrib. Melhoria	4.826.999	-	4.826.999	10,4	5.076.021	-	5.076.021	10,5	5,2
Contribuições	-	2.889.695	2.889.695	6,2	-	2.857.526	2.857.526	5,9	(1,1)
Patrimonial	355.493	104.181	459.674	1,0	324.607	75.071	399.678	0,8	(13,1)
Agropecuária	-	1.236	1.236	0,0	-	1.080	1.080	0,0	(12,6)
Industrial	-	320	320	0,0	-	384	384	0,0	20,0
Serviços	32.715	180.512	213.227	0,5	35.828	211.486	247.314	0,5	16,0
Transferências Correntes	12.641.786	1.744.947	14.386.733	30,9	13.286.909	1.879.327	15.166.236	31,4	5,4
Outras Receitas Correntes	323.640	367.796	691.436	1,5	257.206	443.081	700.287	1,4	1,3
Deduções da Receita Corrente	(5.295.371)	-	(5.295.371)	(11,4)	(5.618.615)	-	(5.618.615)	(11,6)	6,1
<b>II - RECEITAS INTRAORÇAMENTÁRIAS CORRENTES</b>	<b>367</b>	<b>2.862.177</b>	<b>2.862.544</b>	<b>6,2</b>	<b>1.407</b>	<b>2.884.077</b>	<b>2.885.484</b>	<b>6,0</b>	<b>0,8</b>
Contribuições	-	2.823.062	2.823.062	6,1	-	2.849.187	2.849.187	5,9	0,9
Serviços	-	39.115	39.115	0,1	480	34.890	35.370	0,1	(9,6)
Outras Receitas Correntes	367	-	367	0,0	927	-	927	0,0	152,6
<b>III - RECEITAS DE CAPITAL</b>	<b>1.914.687</b>	<b>387.277</b>	<b>2.301.964</b>	<b>5,0</b>	<b>1.834.240</b>	<b>163.799</b>	<b>1.998.039</b>	<b>4,1</b>	<b>(13,2)</b>
Operações de Crédito	1.318.438	-	1.318.438	2,8	1.041.938	-	1.041.938	2,2	(21,0)
Alienação de Bens	3.839	15.610	19.449	0,0	13.559	20	13.579	0,0	(30,2)
Amortização de Empréstimos	9.938	156.359	166.297	0,4	18.509	154.260	172.769	0,4	3,9
Transferências de Capital	582.472	215.308	797.780	1,7	760.234	9.519	769.753	1,6	(3,5)



## RESUMO GERAL DA DESPESA

Orçamentos Fiscal e da Seguridade Social

Recursos do Tesouro e de Outras Fontes



# RESUMO GERAL DA DESPESA

Orçamentos Fiscal e da Seguridade Social  
Recursos do Tesouro e de Outras Fontes

R\$ 1.000,00 (corrente)

DISCRIMINAÇÃO	ORÇAMENTO 2019				ORÇAMENTO 2020				VAR %
	TESOURO	OUTRAS FONTES	TOTAL	%	TESOURO	OUTRAS FONTES	TOTAL	%	
<b>DESPESA TOTAL (I + II + III)</b>	<b>37.946.752</b>	<b>8.538.141</b>	<b>46.484.893</b>	<b>100,0</b>	<b>39.826.045</b>	<b>8.515.831</b>	<b>48.341.876</b>	<b>100,0</b>	<b>4,0</b>
<b>I - DESPESAS CORRENTES</b>	<b>33.807.096</b>	<b>8.106.248</b>	<b>41.913.344</b>	<b>90,2</b>	<b>35.199.545</b>	<b>8.246.686</b>	<b>43.446.231</b>	<b>89,9</b>	<b>3,7</b>
Pessoal e Encargos Sociais	19.180.405	4.577.296	23.757.701	51,1	19.715.315	4.848.643	24.563.958	50,8	3,4
Juros e Encargos da Dívida	603.621	-	603.621	1,3	918.628	-	918.628	1,9	52,2
Outras despesas Correntes	14.023.070	3.528.952	17.552.022	37,8	14.565.602	3.398.043	17.963.645	37,2	2,3
Transferências Constitucionais e Legais aos Municípios	6.296.000	-	6.296.000	13,5	6.694.442	-	6.694.442	13,9	6,3
Demais Despesas Correntes	7.727.070	3.528.952	11.256.022	24,2	7.871.160	3.398.043	11.269.202	23,3	0,1
<b>II - DESPESAS DE CAPITAL</b>	<b>4.102.656</b>	<b>431.893</b>	<b>4.534.549</b>	<b>9,8</b>	<b>4.591.197</b>	<b>269.145</b>	<b>4.860.342</b>	<b>10,1</b>	<b>7,2</b>
Investimentos	2.853.208	254.293	3.107.501	6,7	2.682.396	71.145	2.753.541	5,7	(11,4)
Inversões Financeiras	320.218	177.600	497.818	1,1	1.014.161	198.000	1.212.161	2,5	143,5
Amortização da Dívida	929.230	-	929.230	2,0	894.640	-	894.640	1,9	(3,7)
<b>III - RESERVA DE CONTINGÊNCIA</b>	<b>37.000</b>		<b>37.000</b>	<b>0,1</b>	<b>35.303</b>		<b>35.303</b>	<b>0,1</b>	<b>(4,6)</b>

Fonte: Lei nº 14.036/18 (LOA 2019) e Lei nº 14.184/20 (LOA 2020)

# DEMONSTRATIVO DA DESPESA POR CATEGORIA PROGRAMÁTICA

Orçamentos Fiscal e da Seguridade Social  
Recursos do Tesouro e de Outras Fontes

Em R\$ 1.000,00 (corrente)

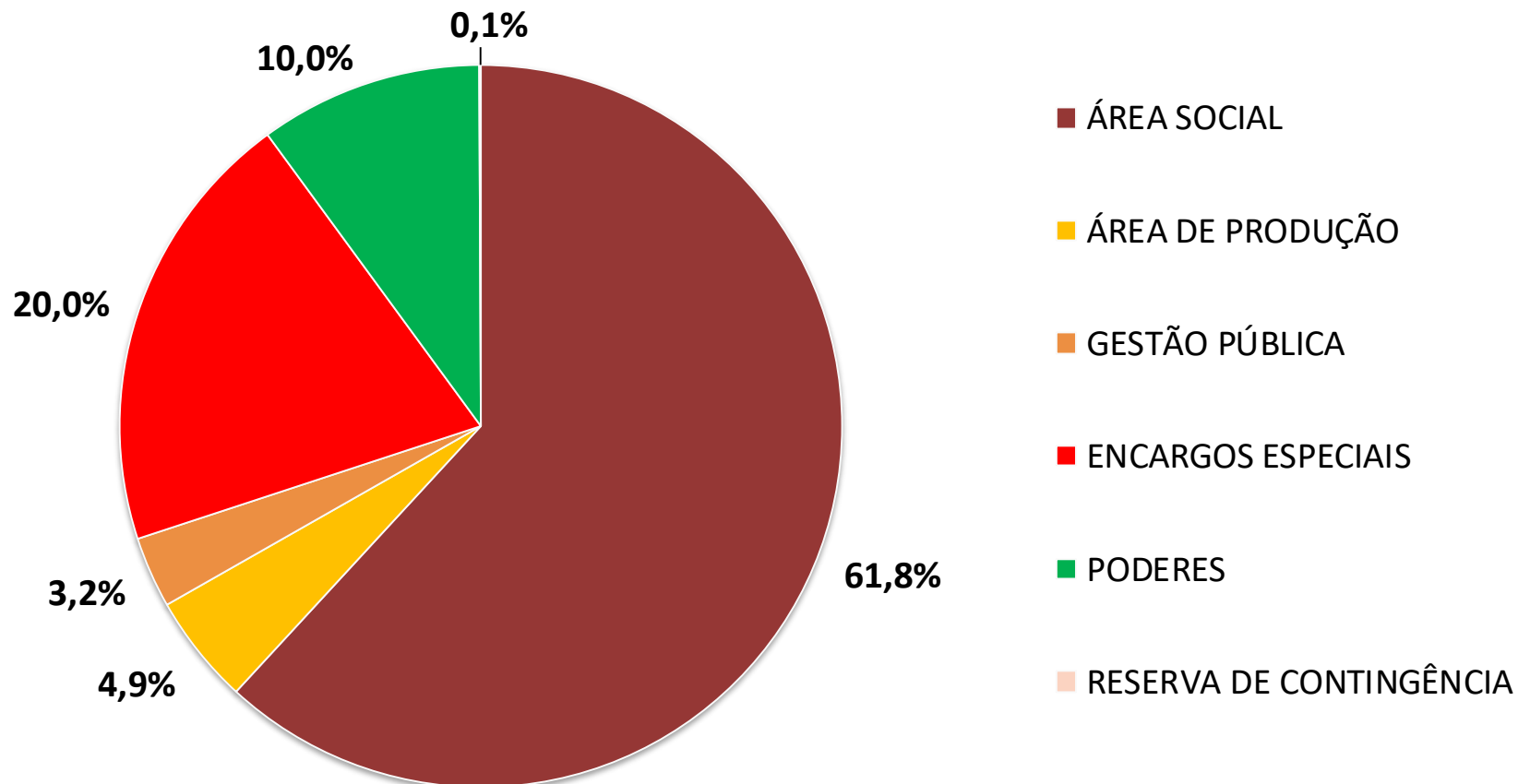
DISCRIMINAÇÃO	ORÇAMENTO 2019				ORÇAMENTO 2020				VAR %
	TESOURO	OUTRAS FONTES	TOTAL	%	TESOURO	OUTRAS FONTES	TOTAL	%	
<b>TOTAL (I + II + III + IV)</b>	<b>37.946.751</b>	<b>8.538.141</b>	<b>46.484.892</b>	<b>100,0</b>	<b>39.826.045</b>	<b>8.515.831</b>	<b>48.341.876</b>	<b>100,0</b>	<b>4,0</b>
<b>I - ATIVIDADES</b>	<b>22.438.467</b>	<b>3.409.845</b>	<b>25.848.312</b>	<b>55,6</b>	<b>22.447.487</b>	<b>3.296.042</b>	<b>25.743.529</b>	<b>53,3</b>	<b>(0,4)</b>
Manutenção	5.914.273	1.741.868	7.656.141	16,5	5.663.618	1.523.430	7.187.048	14,9	(6,1)
Finalísticas	16.524.194	1.667.977	18.192.171	39,1	16.783.869	1.772.612	18.556.481	38,4	2,0
<b>II - PROJETOS</b>	<b>3.601.871</b>	<b>314.647</b>	<b>3.916.518</b>	<b>8,4</b>	<b>4.749.240</b>	<b>129.831</b>	<b>4.879.071</b>	<b>10,1</b>	<b>24,6</b>
<b>III - OPERAÇÕES ESPECIAIS</b>	<b>11.869.413</b>	<b>4.813.649</b>	<b>16.683.062</b>	<b>35,9</b>	<b>12.594.015</b>	<b>5.089.958</b>	<b>17.683.973</b>	<b>36,6</b>	<b>6,0</b>
Transferências Constitucionais e Legais aos Municípios	6.296.000	-	6.296.000	13,5	6.694.442	-	6.694.442	13,8	6,3
Serviços da Dívida Pública	1.532.851	-	1.532.851	3,3	1.813.268	-	1.813.268	3,8	18,3
Outras Despesas	4.040.562	4.813.649	8.854.211	19,0	4.086.305	5.089.958	9.176.263	19,0	3,6
<b>IV - RESERVA DE CONTINGÊNCIA</b>	<b>37.000</b>	<b>-</b>	<b>37.000</b>	<b>0,1</b>	<b>35.303</b>	<b>-</b>	<b>35.303</b>	<b>0,1</b>	<b>(4,6)</b>

Fonte: Lei nº 14.036/18 (LOA 2019) e Lei nº 14.184/20 (LOA 2020)



## DESPESAS POR ÁREA DE ATUAÇÃO

Orçamentos Fiscal e da Seguridade Social  
Recursos do Tesouro e de Outras Fontes





## DESPESAS POR ÁREA DE ATUAÇÃO E FUNÇÃO

Orçamentos Fiscal e da Seguridade Social  
Recursos do Tesouro e de Outras Fontes

Em R\$1.000,00 (corrente)

ESPECIFICAÇÃO	ORÇAMENTO 2019		ORÇAMENTO 2020		VAR (%)
	TOTAL	%	TOTAL	%	
<b>Área Social</b>	<b>28.892.176</b>	<b>62,2</b>	<b>29.899.109</b>	<b>61,8</b>	<b>3,5</b>
Previdência Social	7.386.484	15,9	7.819.015	16,2	5,9
Saúde	7.156.725	15,4	7.253.652	15,0	1,4
Educação	5.695.411	12,3	5.973.277	12,4	4,9
Segurança Pública	5.379.357	11,6	5.352.123	11,1	(0,5)
Urbanismo	1.056.025	2,3	1.426.408	3,0	35,1
Saneamento	690.913	1,5	539.480	1,1	(21,9)
Direitos da Cidadania	508.313	1,1	493.446	1,0	(2,9)
Assistência Social	296.702	0,6	272.786	0,6	(8,1)
Trabalho	255.370	0,5	245.167	0,5	(4,0)
Desporto e Lazer	207.547	0,4	238.201	0,5	14,8
Cultura	169.657	0,4	182.128	0,4	7,4
Habitação	77.891	0,2	90.807	0,2	16,6
Energia	11.781	0,0	12.619	0,0	7,1



## DESPESAS POR ÁREA DE ATUAÇÃO E FUNÇÃO

Orçamentos Fiscal e da Seguridade Social  
Recursos do Tesouro e de Outras Fontes

Em R\$1.000,00 (corrente)

ESPECIFICAÇÃO	ORÇAMENTO 2019		ORÇAMENTO 2020		VAR (%)
	TOTAL	%	TOTAL	%	
<b>Área de Produção</b>	<b>2.305.888</b>	<b>5,0</b>	<b>2.376.296</b>	<b>4,9</b>	<b>3,1</b>
Agricultura	545.354	1,2	682.935	1,4	25,2
Transportes	838.729	1,8	744.319	1,5	(11,3)
Comércio e Serviços	296.093	0,6	327.235	0,7	10,5
Ciência e Tecnologia	155.713	0,3	165.655	0,3	6,4
Gestão Ambiental	137.266	0,3	160.918	0,3	17,2
Indústria	191.434	0,4	147.776	0,3	(22,8)
Comunicações	134.449	0,3	141.020	0,3	4,9
Organização Agrária	6.850	0,0	6.438	0,0	(6,0)
<b>Gestão Pública</b>	<b>1.644.393</b>	<b>3,5</b>	<b>1.539.106</b>	<b>3,2</b>	<b>(6,4)</b>
Administração	1.644.393	3,5	1.539.106	3,2	(6,4)



## DESPESAS POR ÁREA DE ATUAÇÃO E FUNÇÃO

Orçamentos Fiscal e da Seguridade Social  
Recursos do Tesouro e de Outras Fontes

Em R\$1.000,00 (corrente)

ESPECIFICAÇÃO	ORÇAMENTO 2019		ORÇAMENTO 2020		VAR (%)
	TOTAL	%	TOTAL	%	
<b>Encargos Especiais</b>	<b>9.113.385</b>	<b>19,6</b>	<b>9.666.355</b>	<b>20,0</b>	<b>6,1</b>
Transferência aos Municípios	6.296.000	13,5	6.694.442	13,8	6,3
Serviço da Dívida Interna e Externa	1.532.851	3,3	1.813.268	3,8	18,3
Indenizações, Restituições, Sentenças e Outros	1.284.534	2,8	1.158.645	2,4	(9,8)
<b>Poderes Legislativo e Judiciário, Ministério Público e Defensoria Pública</b>	<b>4.492.051</b>	<b>9,7</b>	<b>4.825.707</b>	<b>10,0</b>	<b>7,4</b>
Judiciária	2.517.480	5,4	2.647.783	5,5	5,2
Legislativa	1.047.735	2,3	1.091.949	2,3	4,2
Essencial à Justiça	926.836	2,0	1.085.975	2,2	17,2
<b>6. Reserva de Contingência</b>	<b>37.000</b>	<b>0,1</b>	<b>35.303</b>	<b>0,1</b>	<b>(4,6)</b>
<b>TOTAL</b>	<b>46.484.893</b>	<b>100,0</b>	<b>48.341.876</b>	<b>100,0</b>	<b>4,0</b>

Fonte: Lei nº 14.036/18 (LOA 2019 ) e Lei nº 14.184/20 (LOA 2020)

# DISTRIBUIÇÃO DOS RECURSOS POR PODER, MINISTÉRIO PÚBLICO E DEFENSORIA PÚBLICA

Orçamentos Fiscal e da Seguridade Social  
Recursos do Tesouro e de Outras Fontes

Em R\$ 1.000,00 (corrente)

DISCRIMINAÇÃO	ORÇAMENTO 2019		ORÇAMENTO 2020		VAR
	R\$	%	R\$	%	%
LEGISLATIVO	1.080.640	2,3	1.138.949	2,4	5,4
JUDICIÁRIO	2.517.530	5,4	2.647.821	5,5	5,2
EXECUTIVO	42.093.370	90,6	43.622.440	90,2	3,6
MINISTÉRIO PÚBLICO	581.205	1,3	684.005	1,4	17,7
DEFENSORIA PÚBLICA	212.148	0,5	248.661	0,5	17,2
<b>TOTAL</b>	<b>46.484.893</b>	<b>100,0</b>	<b>48.341.876</b>	<b>100,0</b>	<b>4,0</b>

Fonte: Lei nº 14.036/18 (LOA 2019) e Lei nº 14.184/20 (LOA 2020)



## DISTRIBUIÇÃO DOS RECURSOS PELA CLASSIFICAÇÃO INSTITUCIONAL

Orçamentos Fiscal e da Seguridade Social  
Recursos do Tesouro e de Outras Fontes

R\$ 1.000,00 (corrente)

PODER/SECRETARIA/ÓRGÃO	ORÇAMENTO 2019	ORÇAMENTO 2020	VAR. %
<b>TOTAL GERAL</b>	<b>46.484.893</b>	<b>48.341.876</b>	<b>4,0</b>
PODER LEGISLATIVO*	1.080.640	1.138.949	5,4
Assembleia Legislativa	636.228	708.598	11,4
Tribunal de Contas do Estado	258.658	253.941	(1,8)
Tribunal de Contas dos Municípios	185.754	176.410	(5,0)
PODER JUDICIÁRIO*	2.517.530	2.647.821	5,2
Tribunal de Justiça	2.517.530	2.647.821	5,2
MINISTÉRIO PÚBLICO*	581.205	684.005	17,7
DEFENSORIA PÚBLICA*	212.148	248.661	17,2

\* As cotas dos Poderes/Órgãos com Fonte 100 foram definidas conforme metodologia apresentada no Art. 33, § 6º da Lei nº 14.101/19 (LDO 2020).

PODER/SECRETARIA/ÓRGÃO		ORÇAMENTO 2019	ORÇAMENTO 2020	VAR. %
PODER EXECUTIVO		42.093.370	43.622.440	3,6
Casa Militar do Governador	(8)	32.645	71.827	120,0
Procuradoria Geral do Estado	(8)	133.483	153.309	14,9
Gabinete do Vice Governador	(8)	2.746	3.878	41,2
Secretaria de Infraestrutura Hídrica e Saneamento	(2) (6)	606.292	342.079	(43,6)
Secretaria da Administração		9.816.281	9.942.457	1,3
Secretaria da Agricultura, Pec., Irrigação, Aquicultura	(5)	166.403	206.373	24,0
Secretaria da Educação	(1)	5.694.868	5.972.788	4,9
Secretaria de Justiça, Direitos Humanos e Desenv. Social	(6)	336.625	306.854	(8,8)
Secretaria da Fazenda		1.143.877	1.142.943	(0,1)
Casa Civil	(8)	30.997	46.963	51,5
Secretaria de Desenvolvimento Econômico	(2)	255.162	228.377	(10,5)
Secretaria do Planejamento	(8)	56.517	60.253	6,6
Secretaria de Desenvolvimento Rural		479.794	485.348	1,2

(1) Acréscimo Fontes do Tesouro

(2) Redução Fontes do Tesouro

(5) Acréscimo Convênios e/ou Operação de Crédito

(6) Redução Convênios e/ou Operação de Crédito

(8) Ajuste Pessoal RHBa

PODER/SECRETARIA/ÓRGÃO	ORÇAMENTO 2019	ORÇAMENTO 2020	Var. %
Secretaria da Saúde (1)	5.498.198	5.812.086	5,7
Secretaria da Segurança Pública (6)	5.272.329	5.259.486	(0,2)
Secretaria do Trabalho, Emprego, Renda e Esporte (1)	274.924	305.551	11,1
Secretaria da Cultura (1)	170.052	182.581	7,4
Secretaria de Infraestrutura (6)	805.802	724.515	(10,1)
Secretaria de Desenvolvimento Urbano (1) (5)	1.404.217	1.905.128	35,7
Secretaria de Ciência, Tecnologia e Inovação (3)	156.033	165.655	6,2
Secretaria do Meio Ambiente (1) (3) (5)	137.431	161.171	17,3
Secretaria de Relações Institucionais	6.795	8.162	20,1
Secretaria de Promoção da Igualdade (1)	11.544	12.130	5,1
Secretaria de Turismo (6)	126.213	124.273	(1,5)
Gabinete do Governador	24.159	24.829	2,8
Secretaria de Políticas para as Mulheres (1)	7.517	8.396	11,7
Secretaria de Adm. Penitenciária e Ressocialização (2)	443.141	436.824	(1,4)

(1) Acréscimo Fontes do Tesouro

(2) Redução Fontes do Tesouro

(3) Acréscimo Fontes Próprias

(5) Acréscimo Convênios e/ou Operação de Crédito

(6) Redução Convênios e/ou Operação de Crédito

R\$ 1.000,00 (corrente)

PODER/SECRETARIA/ÓRGÃO	ORÇAMENTO 2019	ORÇAMENTO 2020	VAR. %
Secretaria de Comunicação Social (7)	133.675	140.487	5,1
Encargos Gerais	8.828.650	9.352.414	5,9
Reserva de Contingência	37.000	35.303	(4,6)

Fonte: Lei nº 14.036/18 (LOA 2019 ) e Lei nº 14.184/20 (LOA 2020)

(1) Acréscimo Fontes do Tesouro

(2) Redução Fontes do Tesouro

(3) Acréscimo Fontes Próprias

(4) Redução Fontes Próprias

(5) Acréscimo Convênios e/ou Operação de Crédito

(6) Redução Convênios e/ou Operação de Crédito

(7) Alocação dentro do Limite Legal de Publicidade

(8) Ajuste Pessoal RHBa



# **LIMITES LEGAIS/ METAS FISCAIS**

# RELAÇÃO ENTRE DESPESA DE PESSOAL E RECEITA CORRENTE LÍQUIDA

Orçamentos Fiscal e da Seguridade Social

R\$ 1.000,00 (corrente)

DISCRIMINAÇÃO	LIMITE DA LRF		ORÇAMENTO 2020	
	Legal	Prudencial (1)	R\$	Part. (%)
<b>1. RECEITA CORRENTE LÍQUIDA</b>			<b>33.582.385</b>	<b>100,00</b>
<b>2. PESSOAL PARA LIMITE</b>	<b>60,00</b>	<b>57,00</b>	<b>19.259.562</b>	<b>57,35</b>
PODER LEGISLATIVO	3,40	3,23	907.924	2,70
PODER JUDICIÁRIO	6,00	5,70	2.087.716	6,22
PODER EXECUTIVO <sup>(2)</sup>	48,60	46,17	15.794.672	47,03
MINISTÉRIO PÚBLICO	2,00	1,90	469.250	1,40

Fonte: Lei nº 14.036/18 (LOA 2019) e Lei nº 14.184/20 (LOA 2020)

(1) o limite prudencial corresponde a 95% do limite legal

(2) Inclusive a Defensoria Pública

APLICAÇÃO OBRIGATÓRIA EM EDUCAÇÃO, SAÚDE,  
CIÊNCIA E TECNOLOGIA , COMBATE À POBREZA E  
EMENDAS PARLAMENTARES IMPOSITIVAS  
Orçamentos Fiscal e da Seguridade Social

R\$ 1.000,00 (corrente)

DISCRIMINAÇÃO	ORÇAMENTO 2019				ORÇAMENTO 2020			
	LIMITE		ORÇADO		LIMITE		ORÇADO	
	%	R\$	%	R\$	%	R\$	%	R\$
I. RECEITA DE IMPOSTOS LÍQUIDA <sup>(1)</sup>				28.588.856				30.321.352
EDUCAÇÃO (Art. 212 da CF)	25,0	7.147.214	26,9	7.700.341	25,0	7.580.338	26,7	8.094.152
SAÚDE (EC nº 29/2000)	12,0	3.430.663	12,8	3.670.437	12,0	3.638.562	12,8	3.875.861
II. RECEITA TRIBUTÁRIA LÍQUIDA				12.773.559				13.558.149
CIÊNCIA E TECNOLOGIA (Lei nº 7.888/01)	1,0	127.736	1,0	127.736	1,0	135.590	1,0	135.581
III. COMBATE E ERRADICAÇÃO DA POBREZA (Leis nºs 7.988/01 e 13.564/16)		-		867.436		-		886.357
IV. RECEITA CORRENTE LÍQUIDA REALIZADA NO EXERCÍCIO ANTERIOR (CE, art. 160, § 9º) (*)				29.952.763				31.980.174
EMENDAS PARLAMENTARES INDIVIDUAIS	0,33	98.844		98.844	0,33	105.535		105.535

Fonte: Lei nº 14.036/18 (LOA 2019) e Lei nº 14.184/20 (LOA 2020)

(1) Receita de impostos estaduais e transferências de impostos federais, deduzidas as transferências a os municípios e os recursos do Fundo Estadual de Combate e Erradicação da Pobreza.

(\*) RCL realizada no exercício anterior à elaboração: LOA 2019 (RCL 2017) e PLOA 2020 (RCL 2018).



## COMPATIBILIDADE DO PLOA COM AS METAS FISCAIS DA LDO 2020

R\$ 1.000,00 (corrente)

DISCRIMINAÇÃO	LDO 2020	LOA 2020
1- RECEITA FISCAL	43.433.908	43.964.681
2-DESPESA FISCAL	43.944.756	43.343.815
3-RESULTADO PRIMÁRIO	-510.848	620.866
4-RESULTADO NOMINAL*	-1.206.654	-34.337
5-ESTOQUE DA DÍVIDA*	21.073.757	20.842.624

Fonte: Seplan / Sefaz

(\*) Dados reestimados pela Sefaz

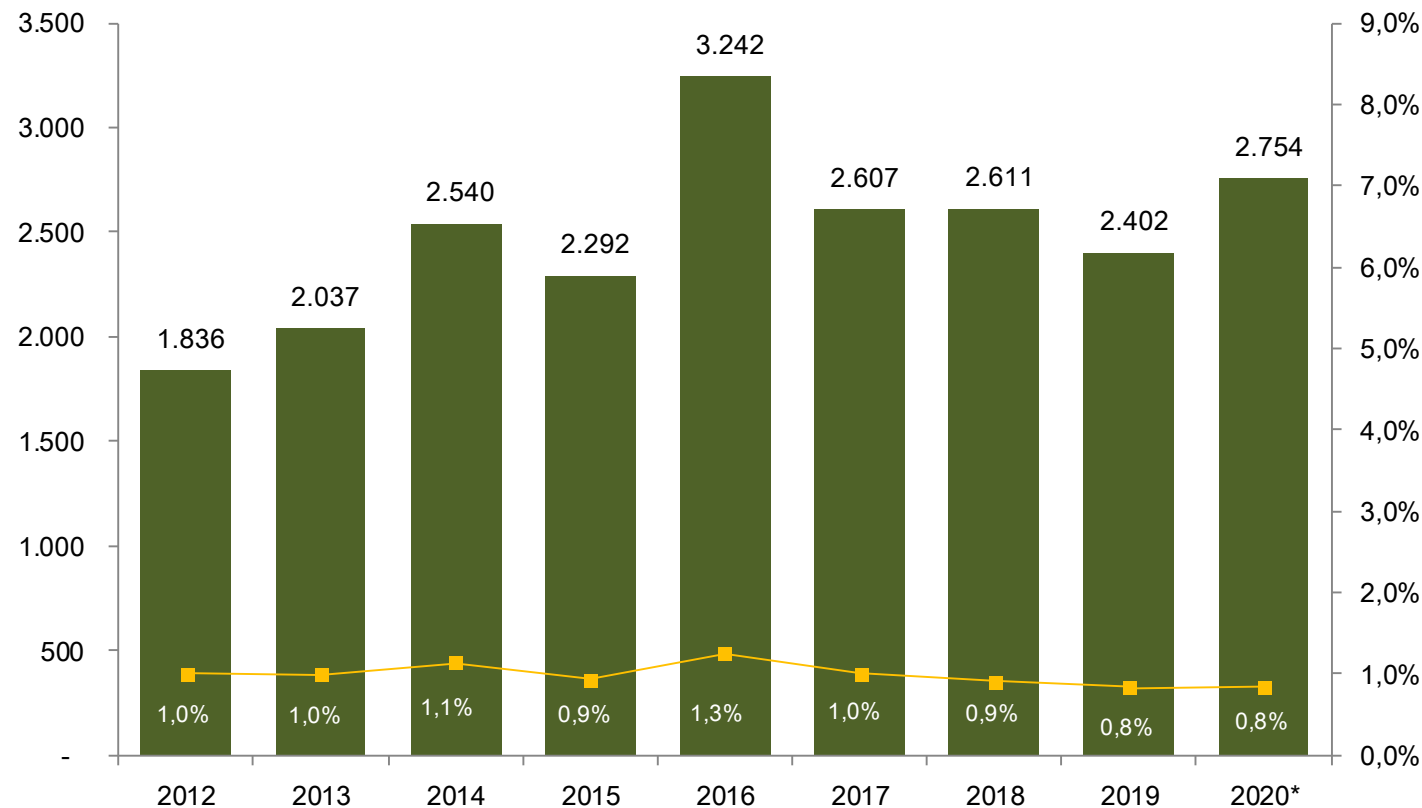
**Nota:** O Resultado Nominal foi obtido conforme metodologia acima da linha (Manual de Demonstrativos Fiscais, 9ª ed.).

## % INVESTIMENTO ANUAL / PIB BAHIA

**\*\*PIB\_BA = R\$ 327 bilhões**

**\*\*População\_BA = 14,9 milhões hab**

**\*\*PIB per capita\_BA = R\$ 21,883 mil**



\* Orçamento 2020

\*\* Dados estimados

Investimento (R\$ milhões)

% PIB

# **DISTRIBUIÇÃO DE RECURSOS EM PROJETOS POR TERRITÓRIO DE IDENTIDADE**

# INVESTIMENTO POR TERRITÓRIO

## Recursos do Tesouro e de Outras Fontes

R\$ 1,00 (corrente)

TERRITÓRIO DE IDENTIDADE	R\$	%
Bacia do Jacuípe	27.820.640	0,6
Bacia do Paramirim	12.344.130	0,3
Bacia do Rio Corrente	9.922.000	0,2
Bacia do Rio Grande	75.796.090	1,5
Baixo Sul	11.708.300	0,2
Chapada Diamantina	67.045.280	1,4
Costa do Descobrimento	34.676.730	0,7
Estado	1.536.551.093	31,3
Extremo Sul	30.189.870	0,6
Irecê	57.556.525	1,2
Itaparica	27.520.540	0,6
Litoral Norte e Agreste Baiano	32.533.650	0,7
Litoral Sul	107.944.930	2,2
Médio Rio de Contas	167.913.712	3,4
Médio Sudoeste da Bahia	9.469.140	0,2
Metropolitano de Salvador	1.989.705.862	40,6
Piemonte da Diamantina	46.027.992	0,9
Piemonte do Paraguaçu	60.890.562	1,2
Piemonte Norte do Itapicuru	72.629.010	1,5
Portal do Sertão	105.301.908	2,1
Recôncavo	62.698.500	1,3
Semiárido Nordeste II	33.585.650	0,7
Sertão do São Francisco	51.816.867	1,1
Sertão Produtivo	50.621.868	1,0
Sisal	52.647.232	1,1
Sudoeste Baiano	122.631.040	2,5
Vale do Jiquiricá	5.859.540	0,1
Velho Chico	42.110.030	0,9
<b>BAHIA</b>	<b>4.905.518.691</b>	<b>100,0</b>

Fonte: Lei nº 18.184/20 (LOA 2020)

