



RELATÓRIO ANUAL DA AVALIAÇÃO PARCIAL DA EXECUÇÃO DO PPA 2012-2015

ANO 2013
GOVERNO DA BAHIA

**TERRA DE
TODOS NÓS**



GOVERNO DO ESTADO DA BAHIA

RELATÓRIO ANUAL DA AVALIAÇÃO PARCIAL DA EXECUÇÃO DO PPA 2012-2015

ANO 2013

SALVADOR, 2014



GOVERNO DA BAHIA

JAQUES WAGNER
Governador do Estado da Bahia

OTTO ROBERTO MENDONÇA DE ALENCAR
Vice-Governador

RUI COSTA DOS SANTOS
Secretário da Casa Civil

JOSÉ SÉRGIO GABRIELLI DE AZEVEDO
Secretário do Planejamento

EDELVINO DA SILVA GÓES FILHO
MANOEL VITÓRIO DA SILVA FILHO
Secretário da Administração

EDUARDO SEIXAS DE SALLES
**Secretário da Agricultura, Pecuária, Irrigação,
Reforma Agrária, Pesca e Aquicultura**

PAULO FRANCISCO DE CARVALHO CÂMERA
Secretário de Ciência, Tecnologia e Inovação

ANTÔNIO ALBINO CANELAS RUBIM
Secretário de Cultura



WILSON ALVES DE BRITO FILHO
Secretário de Desenvolvimento e Integração Regional

MOEMA ISABEL PASSOS GRAMACHO
MARIA MORAES DE CARVALHO MOTA
Secretária de Desenvolvimento Social e Combate à Pobreza em exercício

CÍCERO DE CARVALHO MONTEIRO
Secretário de Desenvolvimento Urbano

OSVALDO BARRETO FILHO
Secretário da Educação

MANOEL VITÓRIO DA SILVA FILHO
LUIZ ALBERTO BASTOS PETITINGA
Secretário da Fazenda

JAMES SILVA SANTOS CORREIA
Secretário da Indústria, Comércio e Mineração

OTTO ROBERTO MENDONÇA DE ALENCAR
Secretário de Infraestrutura

ALMIRO SENA SOARES FILHO
Secretário da Justiça, Cidadania e Direitos Humanos



EUGÊNIO SPENGLER
Secretário de Meio Ambiente

ELIAS DE OLIVEIRA SAMPAIO
Secretário de Promoção da Igualdade

PAULO CÉSAR LISBOA CERQUEIRA
Secretário de Relações Institucionais

JORGE JOSÉ SANTOS PEREIRA SOLLA
Secretário da Saúde

MAURÍCIO TELES BARBOSA
Secretário da Segurança Pública

NILTON VASCONCELOS JUNIOR
Secretário do Trabalho, Emprego, Renda e Esporte

DOMINGOS LEONELLI NETO
Secretário de Turismo

ROBINSON SANTOS ALMEIDA
Secretário de Comunicação Social

VERA LÚCIA DA CRUZ BARBOSA
Secretária de Políticas para as Mulheres



NESTOR DUARTE GUIMARÃES NETO
Secretário de Administração Penitenciária e Ressocialização

NEY JORGE CAMPELLO
Secretário para Assuntos da Copa do Mundo da FIFA Brasil 2014

EDMON LOPES LUCAS
Chefe do Gabinete do Governador

RUI MORAES CRUZ
Procurador Geral do Estado

CARLOS AUGUSTO BARBOSA COSTA
Secretário Extraordinário para Assuntos da Indústria Naval e Portuária

FERNANDO ROTH SCHMIDT
Secretário Extraordinário para Assuntos Internacionais e da Agenda Bahia

Cel. PM CARLOS AUGUSTO GOMES SOUZA E SILVA
Cel. PM RIVALDO RIBEIRO DOS SANTOS
Chefe da Casa Militar do Governador



GOVERNO DO ESTADO DA BAHIA

Copyright Secretaria do Planejamento
Relatório Anual da Avaliação Parcial da Execução do PPA 2012-2015
Superintendência de Gestão e Avaliação

GOVERNO DO ESTADO DA BAHIA

Jaques Wagner

SECRETARIA DO PLANEJAMENTO-SEPLAN

José Sérgio Gabrielli de Azevedo

CHEFIA DE GABINETE

Carlos Alberto Batista

Clóvis Caribé Menezes Santos

SUPERINTENDÊNCIA DE GESTÃO E AVALIAÇÃO – SGA

Maria Lúcia Cunha de Carvalho

COORDENAÇÃO TÉCNICA

Alexandre Junqueira

Jamille Santos dos Santos Lima

Maria Aparecida Fortes de Almeida Presídio

Maria Lúcia Cunha de Carvalho



EQUIPE TÉCNICA SEPLAN

SGA

Alacir Dantas
Antônio Leopoldo Meira
Cristina Xavier Ferreira
Mateus Santos Silva
Nadya Maria Santana Figueiredo
Nayara Martins Liger Assis
Lorena Mara Santos da Silva
Veralicia de Fatima M. Mendonca de Brito

SEI

Armando Affonso de Castro Neto
Guillermo Javier Pedreira Etkin
Gustavo Casseb Pessoti
Luiz Mário Ribeiro Vieira
Rafael Cardoso Cunha
Roberto Maximiano Pereira
Urandi Roberto Paiva Freitas

Erik Mineiro Leite (Editoração)



SUMÁRIO

APRESENTAÇÃO

Á2

CAPÍTULO 1 – DESEMPENHO DO PPA POR EIXO ESTRUTURANTES, ÁREAS TEMÁTICAS E PROGRAMAS

Á14

CAPÍTULO 2 - DESEMPENHO DOS PROGRAMAS : EXECUÇÃO FÍSICA DO EXERCÍCIO DE 2013

Á27

CAPÍTULO 3 – DESEMPENHO DOS PROGRAMAS : FONTES DE RECURSOS

498

CAPÍTULO 4 – INDICADORES DO PPA 2012-2015 : EVOLUÇÃO

530

ANEXO1 – QUANTIFICAÇÃO POR TERRITÓRIO DE IDENTIDADE

647



APRESENTAÇÃO

Ao governo democrático compete ser passível de fiscalização para que sejam assegurados sua integridade, desempenho, transparência e representatividade, em linha com a necessidade de o próprio governo prover informações úteis e relevantes para o exercício da *accountability*. Nessa perspectiva, o governo é responsável por agir de forma econômica, eficiente, eficaz e efetiva na consecução dos objetivos perseguidos pelos cidadãos e seus representantes eleitos. Aqueles que formulam, selecionam e implementam políticas públicas necessitam de informações relevantes para o planejamento, o controle e a condução das funções governamentais. Constitui-se em consenso e exigência da Lei Maior a noção de que os orçamentos representem mais que documentos autorizativos da realização de despesas públicas. De fato, as peças orçamentárias têm expressado e sedimentado, em escala crescente, o planejamento dessas despesas, em obediência a um plano governamental concebido para o Estado – de acordo com objetivos e prioridades previamente deliberados – e que deve ser seguido, qualquer que seja a plataforma de governo.

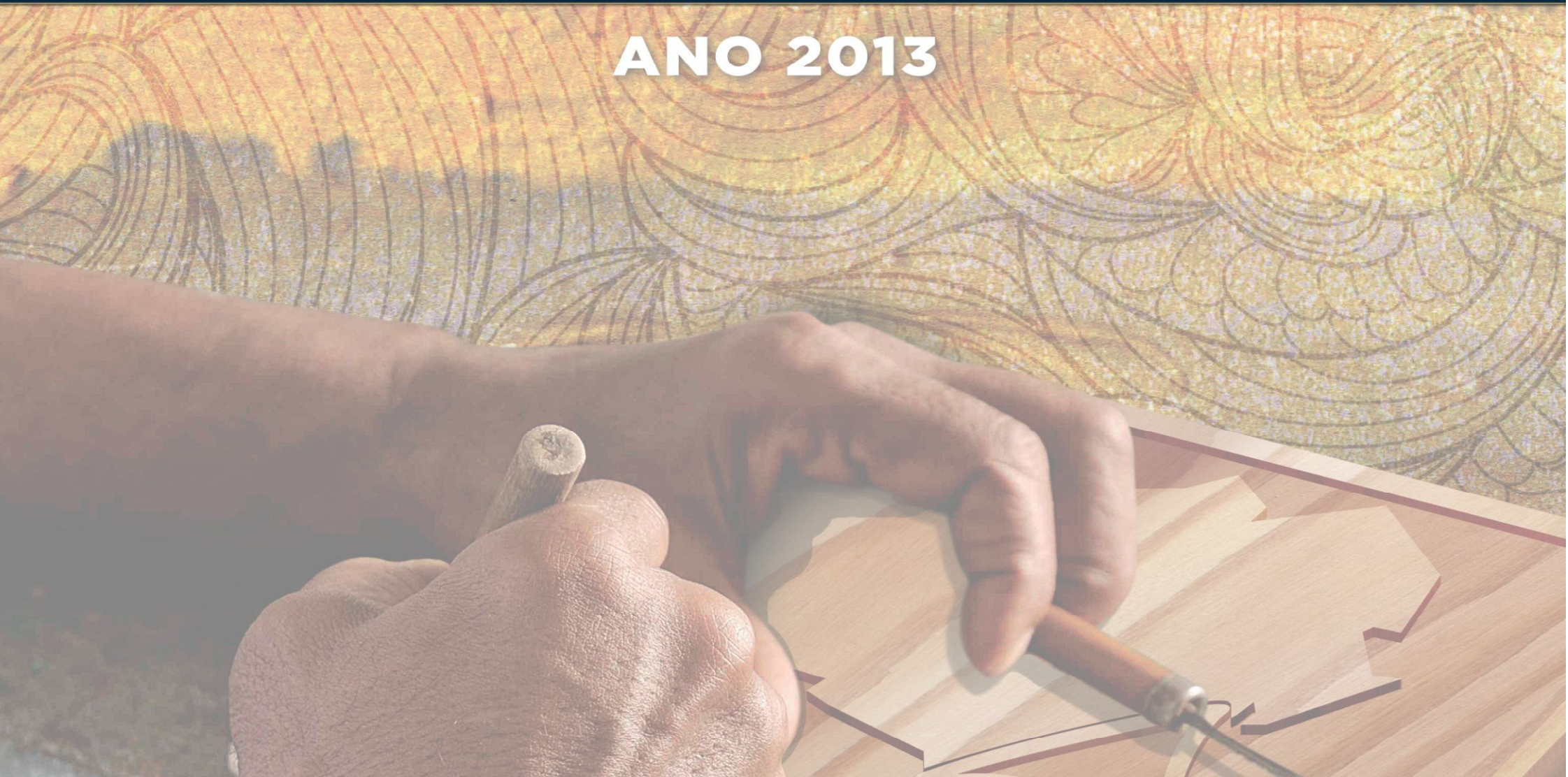
O artigo 11 da Lei nº 12.504, de 29 de dezembro de 2011, que Institui o Plano Plurianual do Estado da Bahia para o quadriênio 2012–2015, obriga o Poder Executivo a encaminhar ao Poder Legislativo, como anexo do relatório de prestação de contas anual, relatórios de avaliação parcial da execução do PPA, com o objetivo de apresentar os resultados alcançados, comparando-os com a proposta inicial, com destaque para os valores, metas atingidas, produtos e Territórios de Identidade, além de divulgá-los na internet, em formato e linguagem acessíveis à sociedade. Importa destacar que, a partir de 2012, a avaliação de programas governamentais passa a integrar a agenda de atividades da Seplan. Um esforço mobilizador nesse sentido vem se desenvolvendo junto às secretarias e suas seccionais, para demonstrar a relevância do monitoramento e avaliação como instrumentos essenciais à melhoria da gestão. Ressalte-se que avaliação do PPA implica em acompanhar a sua estrutura e desempenho onde não se encontram as ações orçamentárias, mas sim Indicadores de Desempenho dos Programas objeto do capítulo 4 deste relatório. Dessa forma, seja por obrigação legal como por vontade política, o fortalecimento de uma cultura participativa e a transparência dos gastos públicos sedimentam-se como iminentes à ação do Governo da Bahia e, em consonância, afirmam-se como objetivo maior do presente Relatório.

José Sérgio Gabrielli de Azevedo
Secretário do Planejamento do Estado da Bahia

CAPÍTULO 1

**DESEMPENHO DO PPA POR EIXOS ESTRUTURANTES,
ÁREAS TEMÁTICAS E PROGRAMAS**

ANO 2013





RELATÓRIO ANUAL DA AVALIAÇÃO PARCIAL DA EXECUÇÃO DO PPA 2012-2015

O PPA 2012-2015 expressa o compromisso do Governo do Estado com a população baiana na execução de políticas públicas com o máximo de eficiência, eficácia e efetividade na execução do gasto público. A efetividade não é apenas categoria fundamental de qualquer processo de avaliação e monitoramento; é, acima de tudo, a capacidade que uma política pública tem de transformar para melhor a vida das pessoas, via otimização do uso dos recursos públicos.

O PPA 2012-2015 expressa o compromisso do Governo do Estado com a população baiana na execução de políticas públicas com o máximo de eficiência, eficácia e efetividade na execução do gasto público. A efetividade não é apenas categoria fundamental de qualquer processo de avaliação e monitoramento; é, acima de tudo, a capacidade que uma política pública tem de transformar para melhor a vida das pessoas, via otimização do uso dos recursos públicos.



Concebido de acordo com os critérios adotados pela União o PPA da Bahia tem a sua estrutura centrada em três eixos estruturantes do Poder Executivo: inclusão social e afirmação de direitos; desenvolvimento sustentável e infraestrutura para o desenvolvimento; e gestão democrática do Estado. Cada eixo reúne os temas pertinentes àquelas áreas da atuação governamental, e estes contém os programas com seus enfoques estratégicos e compromissos.

O Eixo Inclusão Social e Afirmação de Direitos relaciona os temas, programas e Compromissos que buscam incluir socialmente a população menos favorecida, reduzir as desigualdades, combater todas as formas de preconceito e respeitar as diferenças e diversidades de condições e opções que existem na sociedade baiana. Este eixo é formado por nove temas: desenvolvimento social; inclusão produtiva; saúde; educação; segurança pública; esporte e lazer; trabalho e renda; cidadania e direitos humanos; e gênero, raça e etnia



Já o Eixo Desenvolvimento Sustentável e Infraestrutura para o Desenvolvimento tem como objetivo assegurar a geração de riquezas com maior equidade social, garantindo a todos condições de acesso ao básico para uma existência com dignidade e às oportunidades abertas pela retomada do crescimento, num contexto de desenvolvimento ambientalmente sustentável. Este eixo engloba dez temas: infraestrutura logística e de telecomunicações; energia; ciência e tecnologia; meio ambiente; economia verde; desenvolvimento urbano - cidades sustentáveis; cadeias produtivas do agronegócio; turismo; cultura e desenvolvimento; e indústria, mineração e serviços estratégicos.

O terceiro eixo, Gestão Democrática do Estado, elenca como premissas a participação cidadã, o controle social e a transparência e possui cinco áreas temáticas: planejamento e gestão estratégica; gestão fiscal; modernização da gestão pública; relação governo-sociedade e pacto federativo.

Este capítulo do Relatório Anual de Avaliação Parcial da Execução do PPA 2012–2015 apresenta de maneira consolidada o desempenho orçamentário, em 2013, por eixo, área temática e programa. Os resultados são apresentados em uma tabela que organiza os programas a partir dos três eixos, as 24 áreas temáticas e os 47 programas.



Na primeira coluna da tabela são demonstrados os recursos previstos para o quadriênio 2012–2015 referentes ao PPA. Na segunda e terceira colunas estão registrados os valores atual e liquidado do exercício 2012. Já na quarta e quinta colunas apresentam-se o valor atual e o liquidado referente ao orçamento 2013, objeto deste Relatório. Nas colunas seis a dez demonstram-se o percentual de execução, tanto em relação ao Valor Global do PPA como em relação do valor liquidado de cada exercício em relação ao valor orçado atualizado, ou seja o grau de execução financeira de cada um dos programas; finalmente, a

décima e última coluna expressa a variação do valor liquidado, em termos percentuais, dos orçamentos 2013 em comparação com o do exercício de 2012.

O PPA 2012–2015 previu recursos para o total dos Compromissos, do Poder Executivo, de aproximadamente R\$ 55.2 bilhões para o quadriênio. Em 2012, a dotação orçamentária atual da LOA do Poder Executivo Estadual destinados aos projetos e atividades finalísticas foi de aproximadamente R\$ 14.7 bilhões. Para o exercício de 2013 ocorreu um incremento de 11% no valor dos recursos utilizados, na ordem de R\$ 13,8 bilhões.



Em relação aos Eixos Estruturantes houve os seguintes resultados no que concerne ao grau de execução, calculado pela relação do valor liquidado de 2012 e 2013 em relação ao PPA 2012-2015. Bem como, a relação entre o valor liquidado e o valor orçado atual dos exercícios 2012 e 2013, respectivamente: Eixo Inclusão Social e Afirmação de Direitos, 22,9%, 90,49%, 25,75% e 78,62%; Eixo Desenvolvimento Sustentável e Infraestrutura para o Desenvolvimento, 23,8%, 61,4%, 24,2% e 40,6% e, por último o Eixo Gestão Democrática do Estado, 12,1%, 68,8%, 14% e 62,6%. Observa-se,

também, um acréscimo nos valores liquidados nos três eixos na ordem de 12,4%, 1,2% e 15,9%, respectivamente.

Em relação aos Eixos Estruturantes houve os seguintes resultados no que concerne ao grau de execução, calculado pela relação do valor liquidado de 2012 e 2013 em relação ao PPA 2012-2015. Bem como, a relação entre o valor liquidado e o valor orçado atual dos exercícios 2012 e 2013, respectivamente: Eixo Inclusão Social e Afirmação de Direitos, 22,9%, 90,49%, 25,75% e 78,62%; Eixo Desenvolvimento Sustentável e Infraestrutura para o Desenvolvimento, 23,8%, 61,4%,



24,2% e 40,6% e, por último o Eixo Gestão Democrática do Estado, 12,1%, 68,8%, 14% e 62,6%. Observa-se, também, um acréscimo nos valores liquidados nos três eixos na ordem de 12,4%, 1,2% e 15,9%, respectivamente.

Os dados acima revelam a ocorrência de um decréscimo do grau de execução financeira do Eixo I, que passa de 90,5% em 2012, para 78,6% em 2013, uma diminuição de 11,9 pontos percentuais. Apesar disso ocorreu um crescimento dos investimentos em torno de 12,4%, implicando num aumento real na medida em que a taxa de crescimento ficou acima da inflação de 5,9%, medida pelo IPCA medida pelo Instituto de Geografia e

Estatística (IBGE).

Examinando os dados de 2013, pode-se destacar como as cinco áreas temáticas com maior grau de execução em relação ao PPA: Esporte e Lazer (157,2%); Indústria, Mineração e Serviços Estratégicos (72,4%); Relação Governo e Sociedade (36,8%); Infraestrutura Logística e Telecomunicação (35,5%) e Cadeias Produtivas do Agronegócio (35,03%). Já o Grau de Execução Financeira, ou em relação ao orçado atual são: Saúde (93,7%), Segurança Pública (91,3%), Educação (84,9%); Relação Governo Sociedade (77,42%); Esporte e Lazer (76,71%) e Indústria, Comércio e Serviços Estratégicos (61,43%).



Destacam-se como os cinco programas com maior execução em relação ao PPA, os listados a seguir: Comércio e Serviços Estratégicos (254,3%); Bahia Esportiva (157,2%); Microempresa e Empresas de Pequeno Porte (124,8%); Desenvolvimento e Sustentabilidade da Agropecuária Empresarial (49%); Relação Governo-Sociedade (36,8%).



Eixo Estruturante/Área Temática /Programa	PPA 2012 - 2015	Orçamento 2012		Orçamento 2013		Percentual do Executado				Variação %	
		Valor	Atual	Valor Liquidado	Valor	Atual	Valor Liquidado	(C/A)	(C/B)	(E/A)	(E/D)
	(B)	(C)	(D)	(E)							
EIXO ESTRUTURANTE - I nclusão Social e Afirmação de Direitos	45.461.923	11.507.077	10.412.293	14.891.844	11.709.646	22,9	90,5	25,8	78,6	12,5	
ÁREA TEMÁTICA Saúde	12.278.349	3.389.242	3.283.628	3.692.534	3.458.509	26,7	96,9	28,2	93,7	5,3	
Programa 100 - Bahia Saudável	12.278.349	3.389.242	3.283.628	3.692.534	3.458.509	26,7	96,9	28,2	93,7	5,3	
ÁREA TEMÁTICA - Educação	16.128.730	3.580.463	3.336.686	4.541.909	3.854.670	20,7	93,2	23,9	84,9	15,5	
Programa 101 - Fortalecimento da Educação Básica	12.422.318	2.688.549	2.573.421	3.562.788	3.083.011	20,7	95,7	24,8	86,5	19,8	
Programa 102 - Alfabetização e Educação de Jovens e Adultos	400.134	70.273	26.257	65.010	31.068	6,6	37,4	7,8	47,8	18,3	
Programa 103 - Educação Profi ssional	514.525	90.895	48.594	145.536	47.099	9,4	53,5	9,2	32,4	-3,1	
Programa 104 - Educação Superior no Século XXI	2.791.754	730.746	688.414	768.576	693.492	24,7	94,2	24,8	90,2	0,7	
ÁREA TEMÁTICA: Segurança Pública	11.388.441	2.865.551	2.782.282	3.432.168	3.133.697	24,4	97,1	27,5	91,3	12,6	
Programa 105 - Pacto pela Vida	11.388.441	2.865.551	2.782.282	3.432.168	3.133.697	24,4	97,1	27,5	91,3	12,6	
ÁREA TEMÁTICA: Cidadania e Direitos Humanos	882.566	288.807	212.589	456.497	265.084	24,1	73,6	30,0	58,1	24,7	
Programa 106 - Promoção, Proteção, Defesa dos Direitos Humanos e Cidadania	32.564	12.913	3.449	13.992	8.872	10,6	26,7	27,2	63,4	157,2	
Programa 107 - Ressocialização: Direito do Interno e do Cumpridor de Penas e Medidas Alternativas	657.241	228.915	164.431	402.689	222.893	25,0	71,8	33,9	55,4	35,6	
Programa 108 - Juventude	46.866	6.755	6.431	5.235	3.229	13,7	95,2	6,9	61,7	-49,8	
Programa 109 - Criança e Adolescente	118.476	32.991	31.729	27.631	23.653	26,8	96,2	20,0	85,6	-25,5	
Programa 110 - Envelhecimento Ativo	27.418	7.234	6.549	6.949	6.437	23,9	90,5	23,5	92,6	-1,7	
ÁREA TEMÁTICA: Desenvolvimento Social	3.265.802	897.699	471.940	1.891.048	488.116	14,5	52,6	14,9	25,8	3,4	
Programa 111 - Proteção Social	123.027	92.624	64.140	62.677	54.114	52,1	69,2	44,0	86,3	-15,6	
Programa 112 - Segurança Alimentar e Nutricional	146.812	46.157	42.730	25.461	22.724	29,1	92,6	15,5	89,3	-46,8	
Programa 113 - Água para Todos - PAT	2.964.869	749.886	362.148	1.791.914	407.736	12,2	48,3	13,8	22,8	12,6	
Programa 115 - Regularização Fundiária e Reforma Agrária	31.094	9.031	2.923	10.996	3.541	9,4	32,4	11,4	32,2	21,1	
ÁREA TEMÁTICA: Inclusão Produtiva	978.125	307.806	235.458	417.395	233.837	24,1	76,5	23,9	56,0	-0,7	
Programa 116 - Vida Melhor - Oportunidade para Quem Mais Precisa	978.125	307.806	235.458	417.395	233.837	24,1	76,5	23,9	56,0	-0,7	
ÁREA TEMÁTICA: Gênero, Raça e Etnia	58.453	14.143	6.118	25.343	8.970	10,5	43,3	15,3	35,4	46,6	
Programa 117 - Promoção da Igualdade Racial e Garantia de Direitos	22.318	5.181	2.459	6.737	3.946	11,0	47,5	17,7	58,6	60,5	
Programa 118 - Desenvolvimento Sustentável de Povos e Comunidades Tradicionais	21.833	2.306	1.543	6.174	786	7,1	66,9	3,6	12,7	-49,0	
Programa 119 - Enfrentamento da Violência contra as Mulheres	5.667	1.362	877	5.916	1.616	15,5	64,4	28,5	27,3	84,2	
Programa 120 - Autonomia das Mulheres	8.635	5.293	1.239	6.515	2.622	14,3	23,4	30,4	40,2	111,7	
ÁREA TEMÁTICA: Trabalho e Renda	332.268	52.506	33.144	129.266	32.277	10,0	63,1	9,7	25,0	-2,6	
Programa 121 - Trabalho Decente	25.998	3.041	2.137	4.885	1.703	8,2	70,3	6,5	34,9	-20,3	
Programa 122 - Bom Trabalho: Ampliando Oportunidades	238.840	36.088	21.412	68.631	17.129	9,0	59,3	7,2	25,0	-20,0	
Programa 123 - Bahia Solidária: Mais Trabalho e Mais Renda	67.430	13.376	9.595	55.750	13.445	14,2	71,7	19,9	24,1	40,1	
ÁREA TEMÁTICA: Esporte e Lazer	149.189	110.860	50.448	305.684	234.487	33,8	45,5	157,2	76,7	364,8	
Programa 124 - Bahia Esportiva	149.189	110.860	50.448	305.684	234.487	33,8	45,5	157,2	76,7	364,8	



Eixo Estruturante/Área Temática /Programa	PPA 2012 - 2015 (A)	Orçamento 2012		Orçamento 2013		Percentual do Executado				Vaariação % 2013/2012		
		Valor	Atual	Valor	Atual	Valor	Atual	(C/A)	(C/B)	(E/A)	(E/D)	(E/C)
		(B)	(C)	(D)	(E)							
EIXO ESTRUTURANTE II - Desenvolvimento Sustentável e Infraestrutura para o Desenvolvimento	6.950.057	2.687.951	1.650.696	4.140.621	1.680.859	23,8	61,4	24,2	40,6	1,8		
ÁREA TEMÁTICA: Infraestrutura Logística e de Telecomunicações	1.292.622	628.183	584.693	1.030.342	459.261	45,2	93,1	35,5	44,6	-21,5		
Programa 125 - Logística Integrada de Transporte	1.255.473	603.436	577.878	982.118	446.160	46,0	95,8	35,5	45,4	-22,8		
Programa 126 - Infraestrutura de Telecomunicações	37.149	24.746	6.814	48.224	13.101	18,3	27,5	35,3	27,2	92,3		
ÁREA TEMÁTICA: Energia	584.178	124.339	33.422	127.593	17.472	5,7	26,9	3,0	13,7	-47,7		
Programa 127 - Energia para o Desenvolvimento	584.178	124.339	33.422	127.593	17.472	5,7	26,9	3,0	13,7	-47,7		
ÁREA TEMÁTICA: Ciência e Tecnologia	440.617	107.062	80.842	209.783	80.207	18,3	75,5	18,2	38,2	-0,8		
Programa 128 - Ciência, Tecnologia e Inovação	440.617	107.062	80.842	209.783	80.207	18,3	75,5	18,2	38,2	-0,8		
ÁREA TEMÁTICA: Economia Verde	20.508	2.391	1.847	3.270	1.565	9,0	77,2	7,6	47,9	-15,3		
Programa 129 - Economia Verde	20.508	2.391	1.847	3.270	1.565	9,0	77,2	7,6	47,9	-15,3		
ÁREA TEMÁTICA: Meio Ambiente	292.059	53.164	42.776	71.926	37.403	14,6	80,5	12,8	52,0	-12,6		
Programa 130 - Sustentabilidade Ambiental	292.059	53.164	42.776	71.926	37.403	14,6	80,5	12,8	52,0	-12,6		
ÁREA TEMÁTICA: Desenvolvimento Urbano - Cidades Sustentáveis	2.293.655	890.253	425.683	1.346.889	425.858	18,6	47,8	18,6	31,6	0,0		
Programa 132 - Moradia Digna	1.083.555	313.426	181.545	497.910	121.026	16,8	57,9	11,2	24,3	-33,3		
Programa 133 - Mobilidade e Acessibilidade Urbana	897.796	379.613	230.811	808.698	286.539	25,7	60,8	31,9	35,4	24,1		
Programa 134 - Reabilitação do Centro Antigo de Salvador	312.304	197.215	13.327	40.281	18.293	4,3	6,8	5,9	45,4	37,3		
ÁREA TEMÁTICA: Turismo	1.028.572	492.926	260.947	549.865	200.821	25,4	52,9	19,5	36,5	-23,0		
Programa 135 - Turismo Sustentável	391.922	131.727	61.784	209.610	115.840	15,8	46,9	29,6	55,3	87,5		
Programa 137 - Copa 2014	636.650	361.200	199.163	340.255	84.981	31,3	55,1	13,3	25,0	-57,3		
ÁREA TEMÁTICA: Cultura e Desenvolvimento	436.157	180.991	102.718	189.410	116.788	23,6	56,8	26,8	61,7	13,7		
Programa 138 - Economia Criativa	198.993	48.990	38.762	58.302	40.189	19,5	79,1	20,2	68,9	3,7		
Programa 139 - Desenvolvimento Cultural	237.164	132.001	63.956	131.108	76.599	27,0	48,5	32,3	58,4	19,8		
ÁREA TEMÁTICA: Cadeias Produtivas do Agronegócio	174.615	64.451	38.382	155.203	61.171	22,0	59,6	35,0	39,4	59,4		
Programa 140 - Desenvolvimento e Sustentabilidade da Agropecuária Empresarial	102.507	40.056	20.894	129.120	50.243	20,4	52,2	49,0	38,9	140,5		
Programa 141 - Bahia Segura: Da Produção ao Consumo	72.108	24.395	17.488	26.083	10.928	24,3	71,7	15,2	41,9	-37,5		
ÁREA TEMÁTICA: Indústria, Mineração e Serviços Estratégicos	387.075	144.191	79.385	456.340	280.312	20,5	55,1	72,4	61,4	253,1		
Programa 142 - Indústria e Mineração	306.314	123.093	74.509	195.319	97.026	24,3	60,5	31,7	49,7	30,2		
Programa 143 - Comércio e Serviços Estratégicos	63.697	12.572	3.098	234.992	161.999	4,9	24,6	254,3	68,9	5.129,2		
Programa 144 - Microempresa e Empresas de Pequeno Porte	17.064	8.526	1.777	26.030	21.287	10,4	20,8	124,7	81,8	1.097,6		



Eixo Estrurante/Área Temática /Programa	PPA 2012 - 2015 (A)	Orçamento 2012		Orçamento 2013			Percentual do Executado				Vaariação % 2013/2012 (E/C)
		Valor	Atual	Valor	Atual	Valor					
		(B)	(C)	(D)	(E)	(C/A)	(C/B)	(E/A)	(E/D)		
EIXO ESTRUTURANTE III - Gestão Democrática do Estado	2.774.406	488.236	335.993	621.947	389.335	12,1	68,8	14,0	62,6	15,9	
ÁREA TEMÁTICA:Planejamento e Gestão Estratégica	1.098.468	32.553	8.384	63.056	34.271	0,8	25,8	3,1	54,3	308,7	
Programa 150 - Planejamento e Gestão Estratégica	1.098.468	32.553	8.384	63.056	34.271	0,8	25,8	3,1	54,3	308,7	
ÁREA TEMÁTICA: Gestão Fiscal	196.270	38.059	14.927	54.164	16.970	7,6	39,2	8,6	31,3	13,7	
Programa 151 - Gestão Fiscal	196.270	38.059	14.927	54.164	16.970	7,6	39,2	8,6	31,3	13,7	
ÁREA TEMÁTICA: Modernização da Gestão Pública	1.129.798	274.110	191.324	339.307	210.095	16,9	69,8	18,6	61,9	9,8	
Programa 152 - Modernização da Gestão Pública	1.129.798	274.110	191.324	339.307	210.095	16,9	69,8	18,6	61,9	9,8	
ÁREA TEMÁTICA: Relação Governo-Sociedade	347.674	143.158	121.086	165.130	127.838	34,8	84,6	36,8	77,4	5,6	
Programa 153 - Relação Governo-Sociedade	347.674	143.158	121.086	165.130	127.838	34,8	84,6	36,8	77,4	5,6	
ÁREA TEMÁTICA: Pacto Federativo	2.196	356	271	291	161	12,3	76,0	7,3	55,4	-40,4	
Programa 154 - Pacto Federativo	2.196	356	271	291	161	12,3	76,0	7,3	55,4	-40,4	
TOTAL GERAL DOS COMPROMISSOS DO PODER EXECUTIVO	55.186.386	14.683.264	12.398.982	19.654.412	13.779.839	22,5	84,4	25,0	70,1	11,1	

FONTE: PPA 2012-2015, SIPLAN 2012 e FIPLAN 2013 - Em 23/01/2014

Eixo										
Inclusão Social e Afirmação de Direitos	45.461.923	11.507.077	10.412.293	14.891.844	11.709.646	22,90	90,49	25,76	78,63	12,46
Desenvolvimento Sustentável e Infraestrutura para o Desenvolvimento	6.950.057	2.687.951	1.650.696	4.140.621	1.680.859	23,75	61,41	24,18	40,59	1,83
Gestão Democrática do Estado	2.774.406	488.236	335.993	621.947	389.335	12,11	68,82	14,03	62,60	15,88
Total	55.186.386	14.683.264	12.398.982	19.654.412	13.779.839	22,5	84,4	25,0	70,1	11,1

FONTE: PPA 2012-2015, SIPLAN 2012 e FIPLAN 2013 - Em 23/01/2014



CAPÍTULO 2

**DESEMPENHO DOS PROGRAMAS:
EXECUÇÃO FÍSICA DO EXERCÍCIO DE 2013**

ANO 2013

Governo da Bahia



EIXO ESTRUTURANTE I

INCLUSÃO SOCIAL E

AFIRMAÇÃO DE DIREITOS



EIXO ESTRUTURANTE I

INCLUSÃO SOCIAL E AFIRMAÇÃO DE DIREITOS

É consensual entre pesquisadores, formadores de opinião e outros segmentos pensantes e participantes, o reconhecimento de que o atual Estado de Direito herdou um enorme aparato institucional voltado para ações na área social que, tomado em seu conjunto, acaba na prática por reproduzir as desigualdades sociais ao invés de se traduzir em políticas sociais compensatórias das desigualdades originadas no mercado.

O Governo, no plano federal e, especialmente, no estadual, vem imprimindo na área social uma redefinição da articulação entre desenvolvimento econômico e desenvolvimento social. Isso significa, em primeiro lugar, reconhecer que, ao contrário do que postulava a concepção desenvolvimentista dos anos 50 e 60, o desenvolvimento social não decorre automaticamente

do desenvolvimento econômico. A nova articulação entre política econômica e política social implica no reconhecimento de que aquela contém uma forte dimensão social contextualizada na visão de um ambiente sustentável para gerações futuras.

O Governo da Bahia tem conferido marcada prioridade às políticas de combate à pobreza e de inclusão social, visando garantir maior satisfação das necessidades básicas e qualidade de vida para indivíduos e grupos sociais que se encontram em desvantagem de oportunidades e direitos.

No campo da Execução Física podemos dizer o Eixo Estruturante I – Inclusão Social e Afirmação de Direitos, possui um rol de 680 ações orçamentárias que



corresponderam nesse relatório um total de 5.116 situações para os níveis de território e município.

No campo da Execução Física o Eixo Estruturante I – Inclusão Social e Afirmação de Direitos, possui um rol de 680 ações orçamentárias que corresponderam nesse relatório um total de 5.116 situações registradas para os territórios e municípios.

Com nove áreas temáticas e 24 programas, o Eixo I relaciona os programas que englobam enfoques estratégicos, compromissos e ações que buscam incluir socialmente a população menos favorecida, reduzir as desigualdades, combater todas as formas de preconceito e respeitar as diferenças e diversidades de condições e opções que ainda existem na sociedade baiana. A tabela I relaciona os programas por área temática, orçamentos 2012 e 2013 e os recursos alocados para o PPA 2012-2015.



TABELA I
PPA 2012-2015 - EXECUÇÃO ORÇAMENTÁRIA POR EIXO, ÁREA TEMÁTICA E PROGRAMA
BAHIA: 2012-2013

Em R\$1000,00

Eixo Estruturante/Área Temática /Programa	PPA 2012 - 2015 (A)	Orçamento 2012		Orçamento 2013		
		Valor	Atual	Valor	Atual	Valor
		(B)	(C)	(D)	(E)	Liquidado
EIXO ESTRUTURANTE - Inclusão Social e Afirmação de Direitos	45.461.923	11.507.077	10.412.293	14.891.844	11.709.646	
ÁREA TEMÁTICA Saúde	12.278.349	3.389.242	3.283.628	3.692.534	3.458.509	
Programa 100 - Bahia Saudável	12.278.349	3.389.242	3.283.628	3.692.534	3.458.509	
ÁREA TEMÁTICA - Educação	16.128.730	3.580.463	3.336.686	4.541.909	3.854.670	
Programa 101 - Fortalecimento da Educação Básica	12.422.318	2.688.549	2.573.421	3.562.788	3.083.011	
Programa 102 - Alfabetização e Educação de Jovens e Adultos	400.134	70.273	26.257	65.010	31.068	
Programa 103 - Educação Profissional	514.525	90.895	48.594	145.536	47.099	
Programa 104 - Educação Superior no Século XXI	2.791.754	730.746	688.414	768.576	693.492	
ÁREA TEMÁTICA: Segurança Pública	11.388.441	2.865.551	2.782.282	3.432.168	3.133.697	
Programa 105 - Pacto pela Vida	11.388.441	2.865.551	2.782.282	3.432.168	3.133.697	
ÁREA TEMÁTICA: Cidadania e Direitos Humanos	882.566	288.807	212.589	456.497	265.084	
Programa 106 - Promoção, Proteção, Defesa dos Direitos Humanos e Cidadania	32.564	12.913	3.449	13.992	8.872	
Programa 107 - Ressocialização: Direito do Interno e do Cumpridor de Penas e Medidas Alternativas	657.241	228.915	164.431	402.689	222.893	
Programa 108 - Juventude	46.866	6.755	6.431	5.235	3.229	
Programa 109 - Criança e Adolescente	118.476	32.991	31.729	27.631	23.653	
Programa 110 - Envelhecimento Ativo	27.418	7.234	6.549	6.949	6.437	
ÁREA TEMÁTICA: Desenvolvimento Social	3.265.802	897.699	471.940	1.891.048	488.116	
Programa 111 - Proteção Social	123.027	92.624	64.140	62.677	54.114	
Programa 112 - Segurança Alimentar e Nutricional	146.812	46.157	42.730	25.461	22.724	
Programa 113 - Água para Todos - PAT	2.964.869	749.886	362.148	1.791.914	407.736	
Programa 115 - Regularização Fundiária e Reforma Agrária	31.094	9.031	2.923	10.996	3.541	
ÁREA TEMÁTICA: Inclusão Produtiva	978.125	307.806	235.458	417.395	233.837	
Programa 116 - Vida Melhor - Oportunidade para Quem Mais Precisa	978.125	307.806	235.458	417.395	233.837	
ÁREA TEMÁTICA: Gênero, Raça e Etnia	58.453	14.143	6.118	25.343	8.970	
Programa 117 - Promoção da Igualdade Racial e Garantia de Direitos	22.318	5.181	2.459	6.737	3.946	
Programa 118 - Desenvolvimento Sustentável de Povos e Comunidades Tradicionais	21.833	2.306	1.543	6.174	786	
Programa 119 - Enfrentamento da Violência contra as Mulheres	5.667	1.362	877	5.916	1.616	
Programa 120 - Autonomia das Mulheres	8.635	5.293	1.239	6.515	2.622	
ÁREA TEMÁTICA: Trabalho e Renda	332.268	52.506	33.144	129.266	32.277	
Programa 121 - Trabalho Decente	25.998	3.041	2.137	4.885	1.703	
Programa 122 - Bom Trabalho: Ampliando Oportunidades	238.840	36.088	21.412	68.631	17.129	
Programa 123 - Bahia Solidária: Mais Trabalho e Mais Renda	67.430	13.376	9.595	55.750	13.445	
ÁREA TEMÁTICA: Esporte e Lazer	149.189	110.860	50.448	305.684	234.487	
Programa 124 - Bahia Esportiva	149.189	110.860	50.448	305.684	234.487	

Fonte: SIPLAN/FIPLAN em 23/01/2014



As áreas temáticas Educação, Saúde e Segurança Pública receberam investimentos, em 2013, com uma participação de 78,3% do valor total dos recursos destinados ao Eixo I, representando em termos de valores liquidados um investimento em projetos e atividades finalísticas da ordem de R\$ 10 bilhões, apresentando um crescimento de 11,11% em relação ao ano anterior.

Na Saúde, merecem destaque a ampliação das unidades do Serviço de Atendimento Móvel de Urgência – SAMU 192, Implementando e ampliando o Serviço buscando atender um total de 256 municípios do estado.

A área temática Educação, ocupa o primeiro lugar no volume de recursos, tendo destaque o Programa Educação Profissional e, neste, o compromisso de “garantir o desenvolvimento dos jovens para uma inserção cidadã na vida

social e no mundo do trabalho, por meio da educação profissional técnica de nível médio integrada ao ensino médio e subsequente”. Com ações que tratam do atendimento de um total de 76.535 alunos, manutenção de 171 Unidade de educação profissional em funcionamento, promoção de aparelhamento destas unidades além de promover a melhoria, ampliação e reforma da rede física de 38 unidades de educação, adequando-a às especificidade da educação profissional.

O Programa Pacto pela Vida, no âmbito da Segurança Pública, realizou a modernização e ampliação do parque tecnológico de informações e telecomunicações do Sistema de Segurança Pública através de ações como:

Implementação, nas unidades policiais baianas, de um sistema



informatizado de informações visando a integração de atividades primárias desenvolvidas pelas polícias civil, militar e técnica alcançando neste exercício o total 52 unidades com sistema implantado.

Aquisição de 8.194 Equipamentos de Informática para o Sistema de Segurança Pública visando dotar todos os órgãos do sistema de segurança pública de infraestrutura na área da tecnologia de informação com a aquisição de equipamentos de informática para a eficiente atuação no controle da criminalidade.

Aquisição de 1.117 Equipamentos de Telecomunicações objetivando aprimorar o nível de eficiência das atividades desenvolvidas pelas unidades do sistema de segurança pública através da ampliação e modernização da rede transmissora e receptora de sinais.

O Programa Água Para Todos – PAT construiu 39.327 cisternas de consumo humano e de produção objetivando promover o desenvolvimento social e sustentável da região semiárida baiana atingindo territórios como Portal do Sertão, Piemonte do Paraguaçu, Irecê, Velho Chico, Médio Sudoeste da Bahia, Sertão do São Francisco, Sertão Produtivo e outros.

TERRA DE TODOS NÓS

Eixo Estruturante:

Inclusão Social e Afirmação de Direitos

Area Temática:

Saúde

Programa:

Bahia Saudável

Recursos Orçamentários do Programa (Em R\$1)

Orçado Inicial

Orçado Atual

Liquidado

3.081.824.031,00

3.692.533.708,11

3.457.257.557,51

Tipo:

Finalístico

Órgão(s) Participante(s):

SESAB

Ementa:

Construir uma sociedade saudável, ampliando o conceito de saúde de modo que contemple outros aspectos além da prevenção, assistência e recuperação de enfermos

Ação Orçamentária

Orçamento 2013

Localização / Descrição

Produto

Qtde Prevista

Não Iniciados

Iniciados

Em Execução

Concluídos

Paralisados

Compromisso:

Fortalecer a Atenção Básica efetivando a mudança do Modelo de Atenção à Saúde no âmbito do Sistema Único de Saúde - SUS

Órgão Responsável:

Secretaria da Saúde

Irecê

Apoio à Construção de Unidades de Saúde

Unidade de saúde construída

3,0

0,0

0,0

1,0

0,0

0,0

Velho Chico

Apoio à Construção de Unidades de Saúde

Unidade de saúde construída

5,0

0,0

0,0

1,0

0,0

0,0

Chapada Diamantina

Apoio à Construção de Unidades de Saúde

Unidade de saúde construída

7,0

0,0

1,0

0,0

0,0

0,0

Apoio à Recuperação de Unidades de Saúde

Unidade de saúde recuperada

2,0

0,0

0,0

0,0

0,0

0,0

Sisal

Apoio à Construção de Unidades de Saúde

Unidade de saúde construída

8,0

0,0

0,0

0,0

0,0

0,0

Apoio à Recuperação de Unidades de Saúde

Unidade de saúde recuperada

1,0

0,0

1,0

0,0

0,0

0,0

Litoral Sul

</

Programa: Bahia Saudável		Recursos Orçamentários do Programa (Em R\$1)					
		Orçado Inicial	Orçado Atual	Liquidado			
		3.081.824.031,00	3.692.533.708,11	3.457.257.557,51			
Tipo: Finalístico		Órgão(s) Participante(s):		SESAB			
Ementa: Construir uma sociedade saudável, ampliando o conceito de saúde de modo que contemple outros aspectos além da prevenção, assistência e recuperação de enfermos							
Ação Orçamentária		Orçamento 2013					
Localização / Descrição	Produto	Qtde Prevista	Não Iniciados	Iniciados	Em Execução	Concluídos	Paralisados
Apoio à Construção de Unidades de Saúde	Unidade de saúde construída	4,0	0,0	0,0	0,0	0,0	0,0
Baixo Sul							
Apoio à Construção de Unidades de Saúde	Unidade de saúde construída	5,0	0,0	1,0	0,0	0,0	0,0
Apoio à Recuperação de Unidades de Saúde	Unidade de saúde recuperada	1,0	0,0	0,0	0,0	0,0	0,0
Extremo Sul							
Apoio à Construção de Unidades de Saúde	Unidade de saúde construída	5,0	1,0	0,0	1,0	0,0	0,0
Apoio à Recuperação de Unidades de Saúde	Unidade de saúde recuperada	1,0	0,0	0,0	1,0	0,0	0,0
Médio Sudoeste da Bahia							
Apoio à Construção de Unidades de Saúde	Unidade de saúde construída	4,0	0,0	0,0	0,0	0,0	0,0
Vale do Jequiricá							
Apoio à Construção de Unidades de Saúde	Unidade de saúde construída	2,0	0,0	0,0	0,0	0,0	0,0
Apoio à Recuperação de Unidades de Saúde	Unidade de saúde recuperada	1,0	0,0	0,0	0,0	0,0	0,0
Sertão do São Francisco							
Apoio à Construção de Unidades de Saúde	Unidade de saúde construída	3,0	0,0	0,0	0,0	0,0	0,0
Bacia do Rio Grande							

TERRA DE TODOS NÓS

Programa: Bahia Saudável		Recursos Orçamentários do Programa (Em R\$1)						
		Orçado Inicial		Orçado Atual		Liquidado		
		3.081.824.031,00		3.692.533.708,11		3.457.257.557,51		
Tipo: Finalístico		Órgão(s) Participante(s):		SESAB				
Ementa: Construir uma sociedade saudável, ampliando o conceito de saúde de modo que contemple outros aspectos além da prevenção, assistência e recuperação de enfermos								
Ação Orçamentária Orçamento 2013								
Localização / Descrição		Produto	Qtde Prevista	Não Iniciados	Iniciados	Em Execução	Concluídos	Paralisados
Apoio à Construção de Unidades de Saúde		Unidade de saúde construída	4,0	0,0	1,0	0,0	0,0	0,0
Bacia do Paramirim								
Apoio à Construção de Unidades de Saúde		Unidade de saúde construída	2,0	0,0	0,0	0,0	0,0	0,0
Sertão Produtivo								
Apoio à Construção de Unidades de Saúde		Unidade de saúde construída	4,0	0,0	0,0	2,0	0,0	0,0
Piemonte do Paraguaçu								
Apoio à Construção de Unidades de Saúde		Unidade de saúde construída	4,0	0,0	0,0	1,0	0,0	0,0
Apoio à Recuperação de Unidades de Saúde		Unidade de saúde recuperada	1,0	0,0	0,0	0,0	0,0	0,0
Bacia do Jacuípe								
Apoio à Construção de Unidades de Saúde		Unidade de saúde construída	3,0	0,0	0,0	2,0	0,0	0,0
Apoio à Recuperação de Unidades de Saúde		Unidade de saúde recuperada	1,0	0,0	0,0	1,0	0,0	0,0
Piemonte da Diamantina								
Apoio à Construção de Unidades de Saúde		Unidade de saúde construída	3,0	0,0	0,0	0,0	0,0	0,0
Semiárido Nordeste II								
Apoio à Construção de Unidades de Saúde		Unidade de saúde construída	2,0	0,0	0,0	0,0	0,0	0,0

TERRA DE TODOS NÓS

Programa:

Bahia Saudável

Recursos Orçamentários do Programa (Em R\$1)

Orçado Inicial

Orçado Atual

Liquidado

3.081.824.031,00

3.692.533.708,11

3.457.257.557,51

Tipo:

Finalístico

Órgão(s) Participante(s):

SESAB

Ementa:

Construir uma sociedade saudável, ampliando o conceito de saúde de modo que contemple outros aspectos além da prevenção, assistência e recuperação de enfermos

Ação Orçamentária

Orçamento 2013

Localização / Descrição

Produto

Qtde Prevista

Não Iniciados

Iniciados

Em Execução

Concluídos

Paralisados

Litoral Norte e Agreste Baiano

Apoio à Construção de Unidades de Saúde

Unidade de saúde construída

3,0

0,0

0,0

0,0

0,0

0,0

Apoio à Recuperação de Unidades de Saúde

Unidade de saúde recuperada

2,0

0,0

0,0

1,0

0,0

0,0

Portal do Sertão

Apoio à Construção de Unidades de Saúde

Unidade de saúde construída

3,0

0,0

0,0

0,0

0,0

0,0

Apoio à Recuperação de Unidades de Saúde

Unidade de saúde recuperada

1,0

0,0

0,0

1,0

0,0

0,0

Vitória da Conquista

Apoio à Construção de Unidades de Saúde

Unidade de saúde construída

4,0

0,0

0,0

0,0

0,0

0,0

Recôncavo

Apoio à Construção de Unidades de Saúde

Unidade de saúde construída

6,0

0,0

0,0

0,0

0,0

0,0

Médio Rio de Contas

Apoio à Construção de Unidades de Saúde

Unidade de saúde construída

1,0

0,0

0,0

0,0

0,0

0,0

Bacia do Rio Corrente

Apoio à Construção de Unidades de Saúde

Unidade de saúde construída

2,0

0,0

0,0

0,0

0,0

0,0

Itaparica

TERRA DE TODOS NÓS

Programa: Bahia Saudável		Recursos Orçamentários do Programa (Em R\$1)					
		Orçado Inicial	Orçado Atual		Liquidado		
		3.081.824.031,00	3.692.533.708,11		3.457.257.557,51		
Tipo: Finalístico		Órgão(s) Participante(s): SESAB					
Ementa: Construir uma sociedade saudável, ampliando o conceito de saúde de modo que contemple outros aspectos além da prevenção, assistência e recuperação de enfermos							
Ação Orçamentária Orçamento 2013							
Localização / Descrição	Produto	Qtde Prevista	Não Iniciados	Iniciados	Em Execução	Concluídos	Paralisados
Apoio à Construção de Unidades de Saúde	Unidade de saúde construída	2,0	1,0	0,0	1,0	0,0	0,0
Piemonte Norte do Itapicuru							
Apoio à Construção de Unidades de Saúde	Unidade de saúde construída	5,0	0,0	0,0	0,0	0,0	0,0
Metropolitano de Salvador							
Apoio à Recuperação de Unidades de Saúde	Unidade de saúde recuperada	4,0	0,0	0,0	0,0	0,0	0,0
Costa do Descobrimento							
Apoio à Construção de Unidades de Saúde	Unidade de saúde construída	3,0	0,0	0,0	0,0	0,0	0,0
Apoio à Recuperação de Unidades de Saúde	Unidade de saúde recuperada	1,0	0,0	0,0	1,0	0,0	0,0
Estado							
Incentivo Financeiro Estadual para Atenção Básica	Equipe de saúde da família co-financiada	3.020,0	29,0	0,0	0,0	2.991,0	0,0
Apoio Institucional, Acompanhamento, Monitoramento e Avaliação da Atenção Básica nos Municípios	Município apoiado	417,0	0,0	0,0	0,0	417,0	0,0
Apoio à Construção de Unidades de Saúde	Unidade de saúde construída	1,0	0,0	0,0	0,0	0,0	0,0
Apoio à Recuperação de Unidades de Saúde	Unidade de saúde recuperada	7,0	0,0	0,0	0,0	0,0	0,0
Educação Permanente para a Atenção Básica	Município atendido	360,0	11,0	0,0	0,0	349,0	0,0
Informatização da Rede de Atenção Básica	Unidade de saúde informatizada	721,0	17,0	0,0	0,0	704,0	0,0

Programa:	Bahia Saudável	Recursos Orçamentários do Programa (Em R\$1)		
		Orçado Inicial	Orçado Atual	Liquidado
		3.081.824.031,00	3.692.533.708,11	3.457.257.557,51

Tipo:	Finalístico	Órgão(s) Participante(s):	SESAB
--------------	-------------	----------------------------------	-------

Ementa:	Construir uma sociedade saudável, ampliando o conceito de saúde de modo que contemple outros aspectos além da prevenção, assistência e recuperação de enfermos
----------------	--

Ação Orçamentária	Orçamento 2013
--------------------------	-----------------------

Localização / Descrição	Produto	Qtde Prevista	Não Iniciados	Iniciados	Em Execução	Concluídos	Paralisados
-------------------------	---------	---------------	---------------	-----------	-------------	------------	-------------

Compromisso:	Ampliar as ações de promoção e proteção da saúde e de prevenção de doenças e agravos no âmbito do Sistema Único de Saúde - SUS
---------------------	--

Órgão Responsável:	Secretaria da Saúde
---------------------------	---------------------

Sisal

Apoio à Execução de Obras de Saneamento	Obra de saneamento executada	3,0	0,0	0,0	0,0	0,0	0,0
---	------------------------------	-----	-----	-----	-----	-----	-----

Metropolitano de Salvador

Ampliação da Central de Armazenamento e Distribuição de Imunobiológicos	Unidade de saúde ampliada	1,0	0,0	0,0	0,0	1,0	0,0
---	---------------------------	-----	-----	-----	-----	-----	-----

Estado

Publicidade de Utilidade Pública	Ação de utilidade pública divulgada	3,0	0,0	0,0	0,0	0,0	0,0
----------------------------------	-------------------------------------	-----	-----	-----	-----	-----	-----

Vigilância Epidemiológica de Doenças e Agravos à Saúde	Doença e agravo de notificação compulsória investigados	70,0	0,0	0,0	3,8	66,2	0,0
--	---	------	-----	-----	-----	------	-----

Implementação das Ações do Programa Estadual de Imunizações nos Municípios	Município com cobertura adequada para vacina tetravalente	340,0	3,0	0,0	0,0	337,0	0,0
--	---	-------	-----	-----	-----	-------	-----

Implementação das Ações de Vigilância Sanitária	Alvará de funcionamento liberado	1.500,0	245,0	0,0	0,0	1.255,0	0,0
---	----------------------------------	---------	-------	-----	-----	---------	-----

Implementação das Ações de Vigilância em Saúde Ambiental	Município com ação de vigilância da qualidade da água desenvolvida	240,0	0,0	0,0	0,0	240,0	0,0
--	--	-------	-----	-----	-----	-------	-----

Implementação da Rede Estadual de Saúde do Trabalhador	Município com ação de saúde do trabalhador desenvolvida	131,0	71,0	0,0	0,0	60,0	0,0
--	---	-------	------	-----	-----	------	-----

Implementação da Rede de Laboratórios de Saúde Pública do Estado	Laboratório de saúde pública implementado	10,0	0,0	6,0	1,0	3,0	0,0
--	---	------	-----	-----	-----	-----	-----

TERRA DE TODOS NÓS

<div>Programa:</div> <div>Bahia Saudável</div>		Recursos Orçamentários do Programa (Em R\$1)					
		Orçado Inicial		Orçado Atual		Liquidado	
		3.081.824.031,00		3.692.533.708,11		3.457.257.557,51	
Tipo:							

Finalístico Órgão(s) Participante(s): | | SESAB | | | || Ementa: | | Construir uma sociedade saudável, ampliando o conceito de saúde de modo que contemple outros aspectos além da prevenção, assistência e recuperação de enfermos | | | | | |
Ação Orçamentária		Orçamento 2013					
Localização / Descrição	Produto	Qtde Prevista	Não Iniciados	Iniciados	Em Execução	Concluídos	Paralisados
Implementação da Gestão do Sistema Estadual de Vigilância da Saúde	Município com prática integrada de vigilância da saúde implantada	200,0	52,0	0,0	0,0	148,0	0,0
Compromisso:		Avançar na Política de Assistência Farmacêutica do Sistema Único de Saúde - SUS, assegurando e qualificando o acesso aos medicamentos					
Órgão Responsável:		Secretaria da Saúde					
Estado							
Implementação da Rede Baiana de Farmácia Popular	Farmácia com serviço de distribuição de medicamentos em funcionamento	36,0	9,0	0,0	0,0	27,0	0,0
Estruturação dos Serviços Farmacêuticos	Serviço farmacêutico estruturado	8,0	0,0	0,0	8,0	0,0	0,0
Ampliação do Acesso e Qualificação do Componente Básico da Assistência Farmacêutica	Município atendido	417,0	1,0	0,0	0,0	416,0	0,0
Desenvolvimento do Serviço Medicamento em Casa	Usuário do Sistema Único de Saúde atendido	51.001,0	0,0	0,0	0,0	51.001,0	0,0
Ampliação do Acesso a Medicamentos dos Componentes Especializados da Assistência Farmacêutica e Nutricêuticos	Usuário do Sistema Único de Saúde atendido	84.840,0	0,0	0,0	0,0	84.840,0	0,0
Dispensação de Medicamentos em Caráter Especial	Usuário do Sistema Único de Saúde atendido	4.431,0	0,0	0,0	0,0	4.431,0	0,0
Desenvolvimento do Centro de Informação sobre Medicamentos da Bahia - Cimbahia	Centro de informação estruturado	1,0	0,0	1,0	0,0	0,0	0,0
Compromisso:		Promover o cuidado integral ao ser humano no curso da vida, considerando a implantação de serviços que atendam às necessidades das políticas geracionais em saúde no âmbito do Sistema Único de Saúde - SUS					
Órgão Responsável:		Secretaria da Saúde					

TERRA DE TODOS NÓS

Programa: Bahia Saudável		Recursos Orçamentários do Programa (Em R\$1)						
		Orçado Inicial		Orçado Atual		Liquidado		
		3.081.824.031,00		3.692.533.708,11		3.457.257.557,51		
Tipo: Finalístico		Órgão(s) Participante(s):		SESAB				
Ementa: Construir uma sociedade saudável, ampliando o conceito de saúde de modo que contemple outros aspectos além da prevenção, assistência e recuperação de enfermos								
Ação Orçamentária Orçamento 2013								
Localização / Descrição		Produto	Qtde Prevista	Não Iniciados	Iniciados	Em Execução	Concluídos	Paralisados
Estado								
Desenvolvimento de Ações Transversais em Saúde		Município com ação transversal de saúde implementada	417,0	0,0	0,0	0,0	417,0	0,0
Cuidado Integral nos Ciclos de Vida e Gênero		Município atendido	417,0	0,0	0,0	0,0	417,0	0,0
Compromisso: Promover a equidade e a humanização no cuidado à saúde no Sistema Único de Saúde - SUS das populações historicamente excluídas, discriminadas e/ou estigmatizadas								
Órgão Responsável:		Secretaria da Saúde						
Estado								
Implementação de Ações de Atenção à Saúde das Pessoas com Deficiência		Serviço de reabilitação implementado	8,0	2,0	0,0	0,0	6,0	0,0
Operação dos Serviços de Saúde no Sistema Prisional		Unidade prisional provisionada	18,0	0,0	0,0	4,0	14,0	0,0
Implementação da Atenção Integral às Pessoas com Doença Falciforme		Município com serviço de saúde implantado	10,0	9,0	0,0	0,0	1,0	0,0
Assistência ao Portador de Transtorno Mental em Conflito com a Lei		Portador de transtorno mental em conflito com a lei atendido	186,0	0,0	0,0	0,0	186,0	0,0
Promoção, Prevenção e Assistência à Saúde no Sistema Penitenciário		Atendimento realizado	170.000,0	80.800,0	0,0	0,0	89.200,0	0,0
Desenvolvimento de Atenção à Saúde no Sistema Penitenciário		Município com plano operativo implantado	14,0	3,0	1,0	0,0	10,0	0,0
Desenvolvimento da Atenção Integral às Populações em Situação de Maior Vulnerabilidade		Município com projeto de saúde implantado	8,0	7,0	0,0	0,0	1,0	0,0

Programa:	Bahia Saudável	Recursos Orçamentários do Programa (Em R\$1)		
		Orçado Inicial	Orçado Atual	Liquidado
		3.081.824.031,00	3.692.533.708,11	3.457.257.557,51

Tipo:	Finalístico	Órgão(s) Participante(s):	SESAB
--------------	-------------	----------------------------------	-------

Ementa:	Construir uma sociedade saudável, ampliando o conceito de saúde de modo que contemple outros aspectos além da prevenção, assistência e recuperação de enfermos
----------------	--

Ação Orçamentária	Orçamento 2013
--------------------------	-----------------------

Localização / Descrição	Produto	Qtde Prevista	Não Iniciados	Iniciados	Em Execução	Concluídos	Paralisados
-------------------------	---------	---------------	---------------	-----------	-------------	------------	-------------

Compromisso:	Ampliar o acesso da população às ações e serviços de média e alta complexidade do Sistema Único de Saúde - SUS, com qualidade e resolutividade
---------------------	--

Órgão Responsável:	Secretaria da Saúde
---------------------------	---------------------

Velho Chico

Reparação de Unidades de Saúde	Unidade de saúde reparada	1,0	0,0	0,0	0,0	0,0	0,0
--------------------------------	---------------------------	-----	-----	-----	-----	-----	-----

Chapada Diamantina

Apoio a Equipamento de Unidades de Saúde	Unidade de saúde aparelhada	1,0	0,0	0,0	0,0	1,0	0,0
--	-----------------------------	-----	-----	-----	-----	-----	-----

Reforma de Unidades de Saúde	Unidade de saúde reformada	1,0	0,0	0,0	0,0	0,0	0,0
------------------------------	----------------------------	-----	-----	-----	-----	-----	-----

Construção de Unidades de Saúde - Unidade de Pronto Atendimento - UPA	Unidade de saúde construída	1,0	0,0	0,0	0,0	0,0	0,0
---	-----------------------------	-----	-----	-----	-----	-----	-----

Construção de Hospital	Hospital construído	1,0	0,0	0,0	0,0	0,0	0,0
------------------------	---------------------	-----	-----	-----	-----	-----	-----

Sisal

Apoio a Equipamento de Unidades de Saúde	Unidade de saúde aparelhada	1,0	0,0	0,0	0,0	0,0	0,0
--	-----------------------------	-----	-----	-----	-----	-----	-----

Litoral Sul

Apoio a Equipamento de Unidades de Saúde	Unidade de saúde aparelhada	1,0	0,0	0,0	0,0	0,0	0,0
--	-----------------------------	-----	-----	-----	-----	-----	-----

Melhoria da Assistência à Saúde	Ação de saúde desenvolvida	2,0	0,0	0,0	0,0	0,0	0,0
---------------------------------	----------------------------	-----	-----	-----	-----	-----	-----

Reforma de Unidades de Saúde	Unidade de saúde reformada	2,0	0,0	0,0	0,0	1,0	0,0
------------------------------	----------------------------	-----	-----	-----	-----	-----	-----

TERRA DE TODOS NÓS

Programa: Bahia Saudável		Recursos Orçamentários do Programa (Em R\$1)						
		Orçado Inicial		Orçado Atual		Liquidado		
		3.081.824.031,00		3.692.533.708,11		3.457.257.557,51		
Tipo: Finalístico		Órgão(s) Participante(s):		SESAB				
Ementa: Construir uma sociedade saudável, ampliando o conceito de saúde de modo que contemple outros aspectos além da prevenção, assistência e recuperação de enfermos								
Ação Orçamentária Orçamento 2013								
Localização / Descrição		Produto	Qtde Prevista	Não Iniciados	Iniciados	Em Execução	Concluídos	Paralisados
Construção de Unidades de Saúde - Unidade de Pronto Atendimento - UPA		Unidade de saúde construída	2,0	0,0	0,0	0,0	0,0	0,0
Construção de Hospital		Hospital construído	1,0	0,0	1,0	0,0	0,0	0,0
Baixo Sul								
Apoio a Equipamento de Unidades de Saúde		Unidade de saúde aparelhada	3,0	0,0	0,0	0,0	1,0	0,0
Extremo Sul								
Melhoria da Assistência à Saúde		Ação de saúde desenvolvida	1,0	0,0	0,0	0,0	1,0	0,0
Médio Sudoeste da Bahia								
Apoio a Equipamento de Unidades de Saúde		Unidade de saúde aparelhada	3,0	0,0	0,0	0,0	1,0	0,0
Vale do Jequiricá								
Apoio a Equipamento de Unidades de Saúde		Unidade de saúde aparelhada	1,0	0,0	0,0	0,0	0,0	0,0
Sertão do São Francisco								
Reforma de Unidades de Saúde		Unidade de saúde reformada	2,0	0,0	0,0	0,0	0,0	0,0
Ampliação de Unidades de Saúde		Unidade de saúde ampliada	1,0	0,0	0,0	0,0	0,0	0,0
Construção de Unidades de Saúde - Unidade de Pronto Atendimento - UPA		Unidade de saúde construída	1,0	0,0	0,0	0,0	0,0	0,0
Bacia do Rio Grande								

TERRA DE TODOS NÓS

Programa: Bahia Saudável		Recursos Orçamentários do Programa (Em R\$1)						
		Orçado Inicial		Orçado Atual		Liquidado		
		3.081.824.031,00		3.692.533.708,11		3.457.257.557,51		
Tipo: Finalístico		Órgão(s) Participante(s):		SESAB				
Ementa:		Construir uma sociedade saudável, ampliando o conceito de saúde de modo que contemple outros aspectos além da prevenção, assistência e recuperação de enfermos						
Ação Orçamentária		Orçamento 2013						
Localização / Descrição	Produto	Qtde Prevista	Não Iniciados	Iniciados	Em Execução	Concluídos	Paralisados	
Apoio a Equipamento de Unidades de Saúde	Unidade de saúde aparelhada	1,0	0,0	0,0	0,0	1,0	0,0	
Construção de Unidades de Saúde - Unidade de Pronto Atendimento - UPA	Unidade de saúde construída	1,0	0,0	0,0	0,0	0,0	0,0	
Bacia do Paramirim								
Apoio a Equipamento de Unidades de Saúde	Unidade de saúde aparelhada	1,0	0,0	0,0	0,0	0,0	0,0	
Melhoria da Assistência à Saúde	Ação de saúde desenvolvida	1,0	0,0	0,0	0,0	0,0	0,0	
Sertão Produtivo								
Apoio a Equipamento de Unidades de Saúde	Unidade de saúde aparelhada	3,0	0,0	0,0	0,0	0,0	0,0	
Reforma de Unidades de Saúde	Unidade de saúde reformada	1,0	0,0	0,0	0,0	1,0	0,0	
Ampliação de Unidades de Saúde	Unidade de saúde ampliada	1,0	0,0	0,0	0,0	0,0	0,0	
Piemonte do Paraguaçu								
Apoio a Equipamento de Unidades de Saúde	Unidade de saúde aparelhada	1,0	0,0	0,0	0,0	0,0	0,0	
Piemonte da Diamantina								
Apoio a Equipamento de Unidades de Saúde	Unidade de saúde aparelhada	1,0	0,0	0,0	0,0	0,0	0,0	
Semiárido Nordeste II								
Apoio a Equipamento de Unidades de Saúde	Unidade de saúde aparelhada	1,0	0,0	0,0	0,0	0,0	0,0	

Programa: Bahia Saudável			Recursos Orçamentários do Programa (Em R\$1)				
			Orçado Inicial	Orçado Atual	Liquidado		
			3.081.824.031,00	3.692.533.708,11	3.457.257.557,51		
Tipo: Finalístico		Órgão(s) Participante(s):	SESAB				
Ementa: Construir uma sociedade saudável, ampliando o conceito de saúde de modo que contemple outros aspectos além da prevenção, assistência e recuperação de enfermos							
Ação Orçamentária Orçamento 2013							
Localização / Descrição	Produto	Qtde Prevista	Não Iniciados	Iniciados	Em Execução	Concluídos	Paralisados
Reforma de Unidades de Saúde	Unidade de saúde reformada	1,0	0,0	0,0	0,0	0,0	0,0
Portal do Sertão							
Reparação de Unidades de Saúde	Unidade de saúde reparada	1,0	0,0	0,0	0,0	0,0	0,0
Apoio a Equipamento de Unidades de Saúde	Unidade de saúde aparelhada	2,0	0,0	0,0	0,0	0,0	0,0
Melhoria da Assistência à Saúde	Ação de saúde desenvolvida	1,0	0,0	0,0	0,0	0,0	0,0
Reforma de Unidades de Saúde	Unidade de saúde reformada	1,0	0,0	0,0	0,0	0,0	0,0
Ampliação de Unidades de Saúde	Unidade de saúde ampliada	1,0	0,0	0,0	0,0	0,0	0,0
Construção de Unidades de Saúde - Unidade de Pronto Atendimento - UPA	Unidade de saúde construída	1,0	0,0	0,0	0,0	0,0	0,0
Construção de Hospital	Hospital construído	1,0	0,0	0,0	0,0	0,0	0,0
Vitória da Conquista							
Reparação de Unidades de Saúde	Unidade de saúde reparada	1,0	0,0	0,0	0,0	0,0	0,0
Apoio a Equipamento de Unidades de Saúde	Unidade de saúde aparelhada	1,0	0,0	0,0	0,0	1,0	0,0
Reforma de Unidades de Saúde	Unidade de saúde reformada	1,0	0,0	0,0	0,0	0,0	0,0
Ampliação de Unidades de Saúde	Unidade de saúde ampliada	1,0	0,0	0,0	0,0	0,0	0,0
Construção de Unidades de Saúde - Unidade de Pronto Atendimento - UPA	Unidade de saúde construída	1,0	0,0	0,0	0,0	0,0	0,0

TERRA DE TODOS NÓS

Programa: Bahia Saudável		Recursos Orçamentários do Programa (Em R\$1)						
		Orçado Inicial		Orçado Atual		Liquidado		
		3.081.824.031,00		3.692.533.708,11		3.457.257.557,51		
Tipo: Finalístico		Órgão(s) Participante(s):		SESAB				
Ementa: Construir uma sociedade saudável, ampliando o conceito de saúde de modo que contemple outros aspectos além da prevenção, assistência e recuperação de enfermos								
Ação Orçamentária Orçamento 2013								
Localização / Descrição		Produto	Qtde Prevista	Não Iniciados	Iniciados	Em Execução	Concluídos	Paralisados
Recôncavo								
Apoio a Equipamento de Unidades de Saúde		Unidade de saúde aparelhada	3,0	0,0	0,0	0,0	1,0	0,0
Médio Rio de Contas								
Apoio a Equipamento de Unidades de Saúde		Unidade de saúde aparelhada	1,0	0,0	0,0	0,0	0,0	0,0
Melhoria da Assistência à Saúde		Ação de saúde desenvolvida	1,0	0,0	0,0	0,0	0,0	0,0
Reforma de Unidades de Saúde		Unidade de saúde reformada	2,0	0,0	0,0	0,0	1,0	0,0
Ampliação de Unidades de Saúde		Unidade de saúde ampliada	1,0	0,0	0,0	0,0	0,0	0,0
Bacia do Rio Corrente								
Apoio a Equipamento de Unidades de Saúde		Unidade de saúde aparelhada	1,0	0,0	0,0	0,0	0,0	0,0
Piemonte Norte do Itapicuru								
Apoio a Equipamento de Unidades de Saúde		Unidade de saúde aparelhada	2,0	0,0	1,0	0,0	0,0	0,0
Metropolitano de Salvador								
Reparação de Unidades de Saúde		Unidade de saúde reparada	3,0	0,0	0,0	0,0	1,0	0,0
Apoio a Equipamento de Unidades de Saúde		Unidade de saúde aparelhada	6,0	0,0	1,0	0,0	0,0	0,0
Melhoria da Assistência à Saúde		Ação de saúde desenvolvida	3,0	1,0	0,0	0,0	1,0	0,0

TERRA DE TODOS NÓS

Programa:

Bahia Saudável

Recursos Orçamentários do Programa (Em R\$1)

Orçado Inicial

Orçado Atual

Liquidado

3.081.824.031,00

3.692.533.708,11

3.457.257.557,51

Tipo:

Finalístico

Órgão(s) Participante(s):

SESAB

Ementa:

Construir uma sociedade saudável, ampliando o conceito de saúde de modo que contemple outros aspectos além da prevenção, assistência e recuperação de enfermos

Ação Orçamentária

Orçamento 2013

Localização / Descrição

Produto

Qtde Prevista

Não Iniciados

Iniciados

Em Execução

Concluídos

Paralisados

Reforma de Unidades de Saúde

Unidade de saúde reformada

4,0

0,0

0,0

1,0

1,0

0,0

Ampliação de Unidades de Saúde

Unidade de saúde ampliada

2,0

0,0

0,0

1,0

0,0

0,0

Construção de Unidades de Saúde - Unidade de Pronto Atendimento - UPA

Unidade de saúde construída

2,0

0,0

0,0

1,0

0,0

0,0

Gerenciamento do Hospital do Subúrbio

Unidade de saúde gerenciada

1,0

0,0

0,0

0,0

0,0

0,0

Construção de Hospital

Hospital construído

1,0

0,0

0,0

0,0

0,0

0,0

Costa do Descobrimento

Apoio a Equipamento de Unidades de Saúde

Unidade de saúde aparelhada

1,0

0,0

0,0

0,0

1,0

0,0

Estado

Ampliação da Frota de Ambulâncias

Ambulância adquirida

3,0

0,0

0,0

0,0

0,0

0,0

Gerenciamento das Unidades Ambulatoriais e Hospitalares sob Administração Indireta

Unidade de saúde gerenciada

23,0

3,0

0,0

0,0

20,0

0,0

Gerenciamento das Unidades Ambulatoriais e Hospitalares sob Administração Direta

Unidade de saúde gerenciada

32,0

0,0

0,0

0,0

32,0

0,0

Implementação do Sistema Estadual de Transplantes

Transplante de órgãos realizado

600,0

25,0

0,0

0,0

575,0

0,0

Assessoria aos Municípios na Implementação do Sistema de Regulação da Saúde

Complexo regulador estruturado

3,0

0,0

0,0

1,0

2,0

0,0

Aparelhamento de Unidades de Saúde

Unidade de saúde aparelhada

51,0

0,0

0,0

3,0

48,0

0,0

TERRA DE TODOS NÓS

Programa: Bahia Saudável		Recursos Orçamentários do Programa (Em R\$1)					
		Orçado Inicial		Orçado Atual		Liquidado	
		3.081.824.031,00		3.692.533.708,11		3.457.257.557,51	
Tipo: Finalístico		Órgão(s) Participante(s):		SESAB			
Ementa: Construir uma sociedade saudável, ampliando o conceito de saúde de modo que contemple outros aspectos além da prevenção, assistência e recuperação de enfermos							
Ação Orçamentária		Orçamento 2013					
Localização / Descrição	Produto	Qtde Prevista	Não Iniciados	Iniciados	Em Execução	Concluídos	Paralisados
Operação da Rede de Serviços de Saúde Credenciada ao SUS	Unidade de saúde credenciada em atividade	1.300,0	0,0	11,0	0,0	1.289,0	0,0
Reparação de Unidades de Saúde	Unidade de saúde reparada	10,0	0,0	0,0	0,0	0,0	0,0
Apoio a Equipamento de Unidades de Saúde	Unidade de saúde aparelhada	16,0	0,0	0,0	0,0	0,0	0,0
Melhoria da Assistência à Saúde	Ação de saúde desenvolvida	6,0	0,0	0,0	0,0	0,0	0,0
Reforma de Unidades de Saúde	Unidade de saúde reformada	34,0	0,0	0,0	0,0	0,0	0,0
Ampliação de Unidades de Saúde	Unidade de saúde ampliada	5,0	0,0	0,0	0,0	0,0	0,0
Construção de Unidades de Saúde - Unidade de Pronto Atendimento - UPA	Unidade de saúde construída	6,0	0,0	0,0	0,0	0,0	0,0
Assistência Complementar para Serviços de Saúde de Média e Alta Complexidade	Serviço de assistência complementar em atividade	15,0	7,0	0,0	0,0	8,0	0,0
Gerenciamento do Hospital do Subúrbio	Unidade de saúde gerenciada	1,0	0,0	0,0	0,0	0,0	0,0
Implementação do Programa de Internação Domiciliar nos Municípios	Município atendido	12,0	0,0	0,0	0,0	12,0	0,0
Concessão de Órteses, Próteses, Meios Auxiliares de Locomoção e Bolsas de Ostomia	Material e equipamento de reabilitação concedidos	185.026,0	0,0	0,0	0,0	185.026,0	0,0
Organização de Redes de Atenção à Saúde	Rede de atenção especializada organizada	4,0	0,0	0,0	3,0	1,0	0,0
Estruturação do Tratamento Fora do Domicílio no Estado e Assistência Financeira aos Usuários	Usuário de saúde atendido	1.200,0	546,0	0,0	0,0	654,0	0,0
Cooperação Técnica com os Municípios em Regulação, Controle e Avaliação dos Serviços de Saúde	Município atendido	140,0	0,0	0,0	0,0	140,0	0,0

TERRA DE TODOS NÓS

Programa: Bahia Saudável		Recursos Orçamentários do Programa (Em R\$1)					
		Orçado Inicial	Orçado Atual	Liquidado			
		3.081.824.031,00	3.692.533.708,11	3.457.257.557,51			
Tipo: Finalístico		Órgão(s) Participante(s): SESAB					
Ementa: Construir uma sociedade saudável, ampliando o conceito de saúde de modo que contemple outros aspectos além da prevenção, assistência e recuperação de enfermos							
Ação Orçamentária		Orçamento 2013					
Localização / Descrição	Produto	Qtde Prevista	Não Iniciados	Iniciados	Em Execução	Concluídos	Paralisados
Estruturação dos Processos de Contratualização dos Serviços de Saúde de Média e Alta Complexidade	Unidade de saúde contratualizada	1.000,0	0,0	160,0	0,0	840,0	0,0
Compromisso: Implantar a rede de serviços para o cuidado materno-infantil no Sistema Único de Saúde - SUS-Bahia, contribuindo efetivamente para a melhoria das condições de vida e a redução da morbimortalidade							
Órgão Responsável: Secretaria da Saúde							
Metropolitano de Salvador							
Construção de Unidade da Rede Materno-Infantil	Unidade da rede materno-infantil construída	3,0	0,0	1,0	0,0	0,0	0,0
Ampliação de Unidades da Rede Materno-Infantil	Unidade de saúde ampliada	3,0	0,0	0,0	0,0	0,0	0,0
Estado							
Gestão e Organização da Rede Materno-Infantil - Rede Cegonha	Microrregião de saúde atendida	17,0	0,0	0,0	0,0	17,0	0,0
Qualificação e Humanização da Atenção Materno-Infantil - Rede Cegonha	Profissional de saúde qualificado	3.500,0	0,0	0,0	0,0	738,0	0,0
Aparelhamento das Unidades de Saúde da Rede Cegonha	Unidade de saúde aparelhada	200,0	0,0	0,0	0,0	0,0	0,0
Compromisso: Expandir, qualificar e humanizar a rede de urgência e emergência no Sistema Único de Saúde - SUS-Bahia							
Órgão Responsável: Secretaria da Saúde							
Litoral Sul							
Recuperação de Unidades de Emergência - Qualisus	Unidade de saúde recuperada	1,0	0,0	0,0	0,0	0,0	0,0
Portal do Sertão							

Programa: Bahia Saudável		Recursos Orçamentários do Programa (Em R\$1)					
		Orçado Inicial	Orçado Atual	Liquidado			
		3.081.824.031,00	3.692.533.708,11	3.457.257.557,51			
Tipo: Finalístico		Órgão(s) Participante(s):		SESAB			
Ementa:		Construir uma sociedade saudável, ampliando o conceito de saúde de modo que contemple outros aspectos além da prevenção, assistência e recuperação de enfermos					
Ação Orçamentária		Orçamento 2013					
Localização / Descrição	Produto	Qtde Prevista	Não Iniciados	Iniciados	Em Execução	Concluídos	Paralisados
Recuperação de Unidades de Emergência - Qualisus	Unidade de saúde recuperada	1,0	0,0	0,0	0,0	0,0	0,0
Vitória da Conquista							
Recuperação de Unidades de Emergência - Qualisus	Unidade de saúde recuperada	1,0	0,0	0,0	0,0	0,0	0,0
Metropolitano de Salvador							
Recuperação de Unidades de Emergência - Qualisus	Unidade de saúde recuperada	1,0	0,0	0,0	0,0	1,0	0,0
Estado							
Organização da Rede de Atenção às Urgências	Rede macrorregional organizada	1,0	0,0	0,0	0,0	1,0	0,0
Ampliação e Operação da Assistência Pré-Hospitalar Móvel do SAMU 192	Município atendido	256,0	0,0	0,0	0,0	256,0	0,0
Compromisso:		Consolidar a rede de hematologia e hemoterapia do Estado da Bahia para atender à demanda do Sistema Único de Saúde - SUS					
Órgão Responsável:		Secretaria da Saúde					
Bacia do Rio Grande							
Construção de Unidades Hematológicas e Hemoterápicas	Unidade hematológica e/ou hemoterápica construída	1,0	0,0	0,0	1,0	0,0	0,0
Portal do Sertão							
Construção de Unidades Hematológicas e Hemoterápicas	Unidade hematológica e/ou hemoterápica construída	1,0	0,0	1,0	0,0	0,0	0,0
Recôncavo							

TERRA DE TODOS NÓS

Programa: Bahia Saudável		Recursos Orçamentários do Programa (Em R\$1)						
		Orçado Inicial		Orçado Atual		Liquidado		
		3.081.824.031,00		3.692.533.708,11		3.457.257.557,51		
Tipo: Finalístico		Órgão(s) Participante(s):		SESAB				
Ementa: Construir uma sociedade saudável, ampliando o conceito de saúde de modo que contemple outros aspectos além da prevenção, assistência e recuperação de enfermos								
Ação Orçamentária Orçamento 2013								
Localização / Descrição		Produto	Qtde Prevista	Não Iniciados	Iniciados	Em Execução	Concluídos	Paralisados
Construção de Unidades Hematológicas e Hemoterápicas		Unidade hematológica e/ou hemoterápica construída	1,0	0,0	1,0	0,0	0,0	0,0
Metropolitano de Salvador								
Construção de Unidades Hematológicas e Hemoterápicas		Unidade hematológica e/ou hemoterápica construída	1,0	0,0	1,0	0,0	0,0	0,0
Reestruturação da Rede Física das Unidades Hematológicas e Hemoterápica		Unidade hematológica e hemoterápica reestruturada	1,0	0,0	0,0	0,0	1,0	0,0
Estado								
Aparelhamento de Unidades Hematológicas e Hemoterápicas		Unidade hematológica e/ou hemoterápica aparelhada	25,0	0,0	3,0	0,0	21,0	1,0
Produção de Bolsas de Hemocomponentes		Bolsa de hemocomponentes produzida	220.000,0	8.877,0	0,0	0,0	211.123,0	0,0
Educação Continuada para Servidores da Rede Hematológica e Hemoterápica		Profissional de saúde capacitado	1.200,0	1,0	0,0	0,0	1.199,0	0,0
Assistência Hematológica para Usuários do SUS-Bahia		Atendimento de saúde realizado	110.000,0	12.786,0	0,0	0,0	97.214,0	0,0
Disseminação da Cultura de Doação Voluntária de Sangue		Doador de sangue fidelizado	10.000,0	0,0	0,0	2.155,0	7.845,0	0,0
Gerenciamento das Unidades da Rede Hematológica e Hemoterápica		Unidade hematológica e/ou hemoterápica gerenciada	25,0	0,0	0,0	0,0	25,0	0,0
Reestruturação da Rede Física das Unidades Hematológicas e Hemoterápica		Unidade hematológica e hemoterápica reestruturada	3,0	0,0	0,0	0,0	1,0	0,0
Ampliação e/ou Renovação da Frota de Veículos		Veículo adquirido	2,0	1,0	1,0	0,0	0,0	0,0

Programa:	Bahia Saudável	Recursos Orçamentários do Programa (Em R\$1)		
		Orçado Inicial	Orçado Atual	Liquidado
		3.081.824.031,00	3.692.533.708,11	3.457.257.557,51

Tipo:	Finalístico	Órgão(s) Participante(s):	SESAB
--------------	-------------	----------------------------------	-------

Ementa:	Construir uma sociedade saudável, ampliando o conceito de saúde de modo que contemple outros aspectos além da prevenção, assistência e recuperação de enfermos
----------------	--

Ação Orçamentária	Orçamento 2013
--------------------------	-----------------------

Localização / Descrição	Produto	Qtde Prevista	Não Iniciados	Iniciados	Em Execução	Concluídos	Paralisados
-------------------------	---------	---------------	---------------	-----------	-------------	------------	-------------

Compromisso:	Fortalecer o controle social em saúde, com gestão democrática e participativa e ampliação dos canais de diálogo com a sociedade, para a consolidação do Sistema Único de Saúde - SUS-Bahia						
Órgão Responsável:	Secretaria da Saúde						

Estado							
Incentivo ao Controle Social nas Ações de Saúde	Conselho estadual de saúde em funcionamento	1,0	0,0	0,0	0,0	1,0	0,0
Mobilização e Participação Social - MobilizaSUS	Microrregião de saúde atendida	5,0	0,0	0,0	0,0	11,0	0,0
Gestão do Sistema de Ouvidoria em Saúde	Ouvidoria em saúde em funcionamento	45,0	0,0	0,0	0,0	45,0	0,0

Compromisso:	Ampliar a qualidade do Sistema Único de Saúde - SUS-Bahia, modernizando e fortalecendo os mecanismos de gestão e expandindo sua base científica, tecnológica e produtiva						
Órgão Responsável:	Secretaria da Saúde						

Estado							
Modernização Institucional de Órgão Público	Órgão público modernizado	1,0	0,0	0,0	0,0	0,0	0,0
Auditoria do Sistema Único de Saúde - SUS-Bahia	Auditoria de saúde realizada	3.289,0	0,0	0,0	0,0	3.289,0	0,0
Acompanhamento, Monitoramento e Avaliação do Contrato Organizativo de Ação Pública - COAP	Contrato organizativo de ação pública assinado/publicado	11,0	0,0	0,0	0,0	0,0	0,0
Implantação da Política Estadual de Gerenciamento de Equipamentos e Produtos Médicos	Política de gerenciamento de equipamentos implantada	1,0	0,0	0,0	1,0	0,0	0,0
Gestão da Economia da Saúde	Centro de custo implantado	6,0	0,0	0,0	0,0	6,0	0,0

Programa:	Bahia Saudável	Recursos Orçamentários do Programa (Em R\$1)		
		Orçado Inicial	Orçado Atual	Liquidado
		3.081.824.031,00	3.692.533.708,11	3.457.257.557,51

Tipo:	Finalístico	Órgão(s) Participante(s):	SESAB
--------------	-------------	----------------------------------	-------

Ementa:	Construir uma sociedade saudável, ampliando o conceito de saúde de modo que contemple outros aspectos além da prevenção, assistência e recuperação de enfermos
----------------	--

Ação Orçamentária	Orçamento 2013
--------------------------	-----------------------

Localização / Descrição	Produto	Qtde Prevista	Não Iniciados	Iniciados	Em Execução	Concluídos	Paralisados
Fomento à Pesquisa e Produção de Conhecimento Científico	Evento de saúde realizado	12,0	0,0	0,0	0,0	12,0	0,0
Estruturação e Gestão da Regulação no Sistema de Saúde Estadual	Complexo regulador estruturado	3,0	0,0	0,0	1,0	2,0	0,0
Implementação do Sistema Estadual de Planejamento em Saúde	Sistema de planejamento em saúde implementado	1,0	0,0	0,0	0,0	1,0	0,0
Qualificação e Monitoramento da Gestão Regional de Saúde	Comissão Intergestora Regional implantada	28,0	0,0	0,0	0,0	28,0	0,0
Ampliação e/ou Renovação da Frota de Veículos	Veículo adquirido	20,0	1,0	0,0	0,0	19,0	0,0

Compromisso:	Consolidar a política de gestão do trabalho e da educação na saúde, com vistas à qualificação e humanização das práticas de gestão e do cuidado, em atendimento aos princípios e diretrizes do Sistema Único de Saúde - SUS
Órgão Responsável:	Secretaria da Saúde

Metropolitano de Salvador							
Construção da Instituição de Educação Permanente em Saúde	Instituição de educação permanente em saúde construída	1,0	0,0	0,0	1,0	0,0	0,0

Estado							
Qualificação e Pós-graduação na Área da Saúde	Profissional de saúde qualificado	2.000,0	18,0	0,0	0,0	1.982,0	0,0
Ampliação e Ordenamento das Residências em Saúde	Residente de saúde em atividade	990,0	122,0	0,0	0,0	868,0	0,0
Desenvolvimento de Curso para a Formação de Nível Médio e Pós-Médio na Área da Saúde	Técnico em saúde formado	2.500,0	1.709,0	0,0	0,0	791,0	0,0
Realização de Concurso Público na Área da Saúde	Concurso público realizado	1,0	0,0	1,0	0,0	0,0	0,0

Programa:	Bahia Saudável	Recursos Orçamentários do Programa (Em R\$1)		
		Orçado Inicial	Orçado Atual	Liquidado
		3.081.824.031,00	3.692.533.708,11	3.457.257.557,51

Tipo:	Finalístico	Órgão(s) Participante(s):	SESAB
--------------	-------------	----------------------------------	-------

Ementa:	Construir uma sociedade saudável, ampliando o conceito de saúde de modo que contemple outros aspectos além da prevenção, assistência e recuperação de enfermos
----------------	--

Ação Orçamentária	Orçamento 2013
--------------------------	-----------------------

Localização / Descrição	Produto	Qtde Prevista	Não Iniciados	Iniciados	Em Execução	Concluídos	Paralisados
Administração de Pessoal e Encargos do Grupo Ocupacional de Saúde	Grupo ocupacional a serviço da população	1,0	0,0	0,0	0,0	1,0	0,0
Implementação da Gestão do Trabalho e da Educação Permanente em Saúde	Unidade com serviço implementado	10,0	0,0	0,0	0,0	10,0	0,0
Reordenamento da Formação Profissional em Saúde	Profissional de saúde qualificado	2.047,0	0,0	0,0	0,0	2.047,0	0,0
Implementação dos Dispositivos da Política de Humanização do SUS	Unidade de saúde com dispositivos implementados	16,0	10,0	0,0	0,0	6,0	0,0

Compromisso:	Promover a atenção integral às pessoas com transtorno mental e/ou usuário de crack, álcool e de outras drogas no âmbito do SUS-Bahia
---------------------	--

Órgão Responsável:	Secretaria da Saúde
---------------------------	---------------------

Estado							
Desenvolvimento de Atenção à Saúde Mental	Município atendido	13,0	0,0	0,0	0,0	13,0	0,0
Desenvolvimento da Atenção aos Usuários de Crack, Álcool e Outras Drogas	Município atendido	7,0	1,0	0,0	0,0	6,0	0,0

Eixo Estruturante:	Inclusão Social e Afirmação de Direitos						
Area Temática:	Educação						
Programa:	Fortalecimento da Educação Básica			Recursos Orçamentários do Programa (Em R\$1)			
				Orçado Inicial	Orçado Atual	Liquidado	
				3.113.197.120,00	3.562.787.657,64	3.083.010.814,57	
Tipo:	Finalístico	Órgão(s) Participante(s):	SEC; SSP; SECTI				
Ementa:	Fortalecer a educação básica, garantindo o acesso, a permanência e a aprendizagem do estudante, combatendo a reprovação, o abandono e a evasão escolar						
Ação Orçamentária		Orçamento 2013					
Localização / Descrição	Produto	Qtde Prevista	Não Iniciados	Iniciados	Em Execução	Concluídos	Paralisados
Compromisso:	Alfabetizar todas as crianças de até 8 anos de idade e extinguir o analfabetismo escolar						
Órgão Responsável:	Secretaria da Educação						
Estado							
Implementação das Ações do Pacto Todos Pela Escola	Município com adesão ao Pacto Todos pela Escola	417,0	0,0	0,0	0,0	370,0	0,0
Compromisso:	Fortalecer a inclusão educacional, garantindo o tratamento das temáticas relacionadas ao ensino da história e cultura africana, afro-brasileira e indígena, bem como às questões de gênero e sexualidade, identidade étnico-racial, educação especial e educação em direitos humanos						
Órgão Responsável:	Secretaria da Educação						
Estado							
Desenvolvimento da Educação Escolar Indígena na Educação Básica	Aluno da educação básica atendido	7.600,0	0,0	0,0	0,0	7.600,0	0,0
Desenvolvimento da Educação voltada ao Atendimento de Pessoas com Necessidades Educacionais Especiais	Aluno especial atendido	3.000,0	0,0	0,0	0,0	2.600,0	0,0
Implementação da Política de Educação Básica no Campo	Política de educação básica implementada	1,0	0,0	0,0	0,0	1,0	0,0
Compromisso:	Ampliar o acesso à educação integral, elevando os tempos e espaços educativos e garantindo a permanência dos estudantes na escola						
Órgão Responsável:	Secretaria da Educação						
Estado							

Programa:	Fortalecimento da Educação Básica	Recursos Orçamentários do Programa (Em R\$1)		
		Orçado Inicial	Orçado Atual	Liquidado
		3.113.197.120,00	3.562.787.657,64	3.083.010.814,57

Tipo:	Finalístico	Órgão(s) Participante(s):	SEC; SSP; SECTI
--------------	-------------	----------------------------------	-----------------

Ementa:	Fortalecer a educação básica, garantindo o acesso, a permanência e a aprendizagem do estudante, combatendo a reprovação, o abandono e a evasão escolar
----------------	--

Ação Orçamentária	Orçamento 2013
--------------------------	-----------------------

Localização / Descrição	Produto	Qtde Prevista	Não Iniciados	Iniciados	Em Execução	Concluídos	Paralisados
-------------------------	---------	---------------	---------------	-----------	-------------	------------	-------------

Expansão e Desenvolvimento da Política de Educação Integral	Aluno da educação básica atendido	900,0	0,0	0,0	0,0	900,0	0,0
---	-----------------------------------	-------	-----	-----	-----	-------	-----

Compromisso:	Reduzir a repetência e o abandono escolar, auxiliando o acesso e a permanência dos alunos pertencentes à rede estadual de ensino
---------------------	--

Órgão Responsável:	Secretaria da Educação
---------------------------	------------------------

Estado

Promoção de Assistência Alimentar e Nutricional ao Educando	Aluno da educação básica atendido	1.117.867,0	0,0	0,0	0,0	1.062.890,0	0,0
Execução do Transporte Escolar para o Ensino Médio	Município atendido	417,0	115,0	0,0	0,0	302,0	0,0
Assistência Material a Estudantes da Rede Estadual - Educação Básica	Aluno da educação básica atendido	1.107.971,0	0,0	0,0	0,0	1.010.000,0	0,0
Fortalecimento da Prática de Avaliação em cada Etapa da Educação Básica	Escola atendida	1.439,0	0,0	0,0	0,0	1.384,0	55,0
Desenvolvimento da Educação Básica	Aluno da educação básica atendido	1.140,0	0,0	0,0	0,0	1.140,0	0,0
Assessoramento a Gestão da Aprendizagem Escolar	Professor atendido	1.306,0	0,0	0,0	0,0	1.278,0	0,0

Compromisso:	Valorizar os profissionais da educação e promover sua formação nas diversas áreas do conhecimento
---------------------	---

Órgão Responsável:	Secretaria da Educação
---------------------------	------------------------

Estado

Formação Continuada de Profissionais Não Docentes	Profissional não docente capacitado	250,0	0,0	0,0	0,0	250,0	0,0
Formação Inicial para Professores	Professor da educação básica formado	1.276,0	0,0	0,0	1.276,0	0,0	0,0

TERRA DE TODOS NÓS

Programa:Fortalecimento da Educação Básica		Recursos Orçamentários do Programa (Em R\$1)					
		Orçado Inicial	Orçado Atual	Liquidado			
		3.113.197.120,00	3.562.787.657,64	3.083.010.814,57			
Tipo:Finalístico		Órgão(s) Participante(s):		SEC; SSP; SECTI			
Ementa:Fortalecer a educação básica, garantindo o acesso, a permanência e a aprendizagem do estudante, combatendo a reprovação, o abandono e a evasão escolar							
Ação Orçamentária		Orçamento 2013					
Localização / Descrição	Produto	Qtde Prevista	Não Iniciados	Iniciados	Em Execução	Concluídos	Paralisados
Formação Continuada para Professores	Profissional de educação capacitado	28.000,0	0,0	0,0	0,0	28.000,0	0,0
Desenvolvimento da Atenção à Saúde dos Profissionais de Educação da Rede Estadual de Ensino - Educação Básica	Profissional da educação atendido	12.500,0	0,0	0,0	0,0	10.420,0	0,0
Compromisso:Fortalecer a gestão democrática e participativa na rede de ensino							
Órgão Responsável:Secretaria da Educação							
Estado							
Fortalecimento da Gestão Democrática Participativa em Rede nas Escolas Estaduais de Ensino	Escola atendida	1.439,0	0,0	0,0	0,0	1.384,0	55,0
Assessoria Técnico-pedagógica para Organização dos Sistemas Municipais de Ensino	Município atendido	417,0	0,0	0,0	0,0	370,0	0,0
Acompanhamento das Escolas da Rede Estadual	Escola acompanhada	1.500,0	0,0	0,0	0,0	1.384,0	55,0
Promoção e Fortalecimento da Autonomia das Unidades Escolares - Educação Básica	Escola atendida	1.424,0	0,0	0,0	0,0	1.308,0	0,0
Promoção da Autogestão das Unidades Escolares - Educação Básica	Escola atendida	6,0	0,0	0,0	0,0	6,0	0,0
Assessoramento aos Gestores e Técnicos da Rede Pública de Ensino	Profissional da educação atendido	8.230,0	0,0	0,0	0,0	8.230,0	0,0
Compromisso:Inovar e diversificar os currículos escolares, promovendo o acesso dos estudantes ao conhecimento científico, às artes e à cultura							
Órgão Responsável:Secretaria da Educação							
Piemonte Norte do Itapicuru							

TERRA DE TODOS NÓS

Programa:Fortalecimento da Educação Básica		Recursos Orçamentários do Programa (Em R\$1)					
		Orçado Inicial	Orçado Atual	Liquidado			
		3.113.197.120,00	3.562.787.657,64	3.083.010.814,57			
Tipo:Finalístico		Órgão(s) Participante(s):	SEC; SSP; SECTI				
Ementa:Fortalecer a educação básica, garantindo o acesso, a permanência e a aprendizagem do estudante, combatendo a reprovação, o abandono e a evasão escolar							
Ação Orçamentária		Orçamento 2013					
Localização / Descrição	Produto	Qtde Prevista	Não Iniciados	Iniciados	Em Execução	Concluídos	Paralisados
Implantação de Centro Juvenil de Ciência e Cultura - CJCC	Centro cultural implantado	0,0	0,0	0,0	0,0	0,0	0,0
Metropolitano de Salvador							
Implementação de Sistemática para Identificação e Disseminação das Inovações Curriculares e de Práticas Pedagógicas Exitosas	Sistemática pedagógica implantada	1,0	0,0	0,0	1,0	0,0	0,0
Implantação de Centro Juvenil de Ciência e Cultura - CJCC	Centro cultural implantado	1,0	0,0	0,0	0,0	1,0	0,0
Estado							
Implantação do Sistema de Bibliotecas Escolares	Biblioteca escolar implantada	62,0	32,0	0,0	0,0	30,0	0,0
Promoção e Fortalecimento das Atividades Socioeducacionais e Culturais nas Unidades Escolares	Escola atendida	1.424,0	0,0	0,0	0,0	1.383,0	0,0
Implementação de Projetos e Ações Socioeducacionais	Escola atendida	1.476,0	0,0	0,0	0,0	1.384,0	92,0
Consolidação das Linguagens Artísticas e Atividades Culturais na Educação Básica	Aluno da educação básica atendido	1.107.871,0	0,0	0,0	0,0	963.679,0	0,0
Fortalecimento da Política de Fanfarras na Rede Estadual	Escola atendida	450,0	0,0	0,0	0,0	70,0	0,0
Implantação de Centro Juvenil de Ciência e Cultura - CJCC	Centro cultural implantado	1,0	0,0	0,0	0,0	1,0	0,0
Compromisso:		Estimular as inovações e o uso das tecnologias como instrumentos pedagógicos e de gestão escolar					
Órgão Responsável:		Secretaria da Educação					
Vitória da Conquista							
Implantação de Núcleo de Tecnologia do Instituto Anísio Teixeira - IAT	Núcleo de tecnologia educacional implantado	1,0	1,0	0,0	0,0	0,0	0,0

TERRA DE TODOS NÓS

Programa:

Fortalecimento da Educação Básica

Recursos Orçamentários do Programa (Em R\$1)

Orçado Inicial

Orçado Atual

Liquidado

3.113.197.120,00

3.562.787.657,64

3.083.010.814,57

Tipo:

Finalístico

Órgão(s) Participante(s):

SEC; SSP; SECTI

Ementa:

Fortalecer a educação básica, garantindo o acesso, a permanência e a aprendizagem do estudante, combatendo a reprovação, o abandono e a evasão escolar

Ação Orçamentária

Orçamento 2013

Localização / Descrição

Produto

Qtde Prevista

Não Iniciados

Iniciados

Em Execução

Concluídos

Paralisados

Itaparica

Implantação de Núcleo de Tecnologia do Instituto Anísio Teixeira - IAT

Núcleo de tecnologia educacional implantado

1,0

1,0

0,0

0,0

0,0

0,0

Estado

Produção e Disseminação de Mídias e Tecnologias Educacionais

Escola com infraestrutura tecnológica adequada

11.000,0

0,0

0,0

0,0

1.100,0

0,0

Implantação do Programa Ensino Médio EM-Ação

Professor atendido

1.200,0

0,0

0,0

0,0

1.091,0

0,0

Diagnóstico Institucional das Unidades Escolares da Rede Pública Estadual de Ensino para a Reorientação Pedagógica - PAIP

Unidade escolar com diagnóstico situacional realizado

2.220,0

0,0

0,0

0,0

2.134,0

0,0

Implementação do Ensino Médio com Intermediação Tecnológica

Aluno da educação básica atendido

17.500,0

0,0

0,0

0,0

15.972,0

0,0

Compromisso:

Assegurar as condições objetivas para oferta de ensino pela rede pública estadual

Órgão Responsável:

Secretaria da Educação

Irecê

Expansão da Rede Física das Unidades Escolares - Educação Básica

Escola construída

1,0

0,0

0,0

1,0

0,0

0,0

Melhoria da Rede Física das Unidades Escolares - Educação Básica

Escola recuperada

1,0

0,0

0,0

0,0

1,0

0,0

Ampliação das Unidades Escolares - Educação Básica

Unidade escolar ampliada

11,0

0,0

0,0

2,0

0,0

0,0

Velho Chico

Expansão da Rede Física das Unidades Escolares - Educação Básica

Escola construída

2,0

0,0

0,0

1,0

1,0

0,0

TERRA DE TODOS NÓS

Programa: Fortalecimento da Educação Básica		Recursos Orçamentários do Programa (Em R\$1)					
		Orçado Inicial	Orçado Atual		Liquidado		
		3.113.197.120,00	3.562.787.657,64		3.083.010.814,57		
Tipo: Finalístico		Órgão(s) Participante(s):	SEC; SSP; SECTI				
Ementa:		Fortalecer a educação básica, garantindo o acesso, a permanência e a aprendizagem do estudante, combatendo a reprovação, o abandono e a evasão escolar					
Ação Orçamentária		Orçamento 2013					
Localização / Descrição	Produto	Qtde Prevista	Não Iniciados	Iniciados	Em Execução	Concluídos	Paralisados
Melhoria da Rede Física das Unidades Escolares - Educação Básica	Escola recuperada	7,0	0,0	0,0	1,0	1,0	0,0
Ampliação das Unidades Escolares - Educação Básica	Unidade escolar ampliada	7,0	0,0	1,0	3,0	1,0	0,0
Chapada Diamantina							
Expansão da Rede Física das Unidades Escolares - Educação Básica	Escola construída	3,0	0,0	0,0	1,0	1,0	0,0
Melhoria da Rede Física das Unidades Escolares - Educação Básica	Escola recuperada	8,0	1,0	0,0	0,0	2,0	0,0
Ampliação das Unidades Escolares - Educação Básica	Unidade escolar ampliada	8,0	0,0	0,0	0,0	1,0	0,0
Sisal							
Expansão da Rede Física das Unidades Escolares - Educação Básica	Escola construída	1,0	0,0	0,0	0,0	0,0	0,0
Melhoria da Rede Física das Unidades Escolares - Educação Básica	Escola recuperada	9,0	0,0	0,0	0,0	0,0	0,0
Ampliação das Unidades Escolares - Educação Básica	Unidade escolar ampliada	16,0	0,0	0,0	1,0	1,0	0,0
Litoral Sul							
Expansão da Rede Física das Unidades Escolares - Educação Básica	Escola construída	9,0	0,0	0,0	0,0	5,0	2,0
Melhoria da Rede Física das Unidades Escolares - Educação Básica	Escola recuperada	4,0	0,0	0,0	0,0	1,0	0,0
Baixo Sul							
Expansão da Rede Física das Unidades Escolares - Educação Básica	Escola construída	3,0	0,0	0,0	3,0	0,0	0,0

TERRA DE TODOS NÓS

Programa:Fortalecimento da Educação Básica		Recursos Orçamentários do Programa (Em R\$1)					
		Orçado Inicial	Orçado Atual		Liquidado		
		3.113.197.120,00	3.562.787.657,64		3.083.010.814,57		
Tipo:Finalístico		Órgão(s) Participante(s):	SEC; SSP; SECTI				
Ementa:		Fortalecer a educação básica, garantindo o acesso, a permanência e a aprendizagem do estudante, combatendo a reprovação, o abandono e a evasão escolar					
Ação Orçamentária		Orçamento 2013					
Localização / Descrição	Produto	Qtde Prevista	Não Iniciados	Iniciados	Em Execução	Concluídos	Paralisados
Melhoria da Rede Física das Unidades Escolares - Educação Básica	Escola recuperada	7,0	0,0	0,0	1,0	3,0	0,0
Ampliação das Unidades Escolares - Educação Básica	Unidade escolar ampliada	2,0	0,0	0,0	0,0	2,0	0,0
Extremo Sul							
Expansão da Rede Física das Unidades Escolares - Educação Básica	Escola construída	7,0	0,0	0,0	0,0	2,0	0,0
Melhoria da Rede Física das Unidades Escolares - Educação Básica	Escola recuperada	4,0	0,0	0,0	0,0	4,0	0,0
Ampliação das Unidades Escolares - Educação Básica	Unidade escolar ampliada	1,0	0,0	0,0	0,0	1,0	0,0
Médio Sudoeste da Bahia							
Melhoria da Rede Física das Unidades Escolares - Educação Básica	Escola recuperada	7,0	0,0	0,0	0,0	1,0	0,0
Ampliação das Unidades Escolares - Educação Básica	Unidade escolar ampliada	2,0	0,0	0,0	0,0	0,0	0,0
Vale do Jequiricá							
Melhoria da Rede Física das Unidades Escolares - Educação Básica	Escola recuperada	4,0	0,0	0,0	0,0	1,0	0,0
Ampliação das Unidades Escolares - Educação Básica	Unidade escolar ampliada	8,0	0,0	0,0	1,0	3,0	0,0
Sertão do São Francisco							
Expansão da Rede Física das Unidades Escolares - Educação Básica	Escola construída	7,0	0,0	0,0	1,0	2,0	0,0
Melhoria da Rede Física das Unidades Escolares - Educação Básica	Escola recuperada	7,0	0,0	0,0	5,0	2,0	0,0

TERRA DE TODOS NÓS

Programa:Fortalecimento da Educação Básica		Recursos Orçamentários do Programa (Em R\$1)					
		Orçado Inicial	Orçado Atual		Liquidado		
		3.113.197.120,00	3.562.787.657,64		3.083.010.814,57		
Tipo:Finalístico		Órgão(s) Participante(s):	SEC; SSP; SECTI				
Ementa:		Fortalecer a educação básica, garantindo o acesso, a permanência e a aprendizagem do estudante, combatendo a reprovação, o abandono e a evasão escolar					
Ação Orçamentária		Orçamento 2013					
Localização / Descrição	Produto	Qtde Prevista	Não Iniciados	Iniciados	Em Execução	Concluídos	Paralisados
Ampliação das Unidades Escolares - Educação Básica	Unidade escolar ampliada	7,0	0,0	0,0	7,0	0,0	0,0
Bacia do Rio Grande							
Expansão da Rede Física das Unidades Escolares - Educação Básica	Escola construída	4,0	0,0	0,0	4,0	0,0	0,0
Melhoria da Rede Física das Unidades Escolares - Educação Básica	Escola recuperada	1,0	0,0	0,0	0,0	1,0	0,0
Ampliação das Unidades Escolares - Educação Básica	Unidade escolar ampliada	6,0	0,0	1,0	0,0	4,0	0,0
Bacia do Paramirim							
Melhoria da Rede Física das Unidades Escolares - Educação Básica	Escola recuperada	0,0	0,0	0,0	0,0	0,0	0,0
Ampliação das Unidades Escolares - Educação Básica	Unidade escolar ampliada	2,0	0,0	0,0	0,0	2,0	0,0
Sertão Produtivo							
Expansão da Rede Física das Unidades Escolares - Educação Básica	Escola construída	1,0	0,0	0,0	0,0	0,0	0,0
Melhoria da Rede Física das Unidades Escolares - Educação Básica	Escola recuperada	8,0	0,0	0,0	0,0	3,0	0,0
Ampliação das Unidades Escolares - Educação Básica	Unidade escolar ampliada	8,0	0,0	0,0	0,0	8,0	0,0
Piemonte do Paraguaçu							
Expansão da Rede Física das Unidades Escolares - Educação Básica	Escola construída	1,0	0,0	0,0	1,0	0,0	0,0
Melhoria da Rede Física das Unidades Escolares - Educação Básica	Escola recuperada	8,0	0,0	0,0	0,0	2,0	0,0

TERRA DE TODOS NÓS

Programa:Fortalecimento da Educação Básica		Recursos Orçamentários do Programa (Em R\$1)					
		Orçado Inicial	Orçado Atual		Liquidado		
		3.113.197.120,00	3.562.787.657,64		3.083.010.814,57		
Tipo:Finalístico		Órgão(s) Participante(s):	SEC; SSP; SECTI				
Ementa:		Fortalecer a educação básica, garantindo o acesso, a permanência e a aprendizagem do estudante, combatendo a reprovação, o abandono e a evasão escolar					
Ação Orçamentária		Orçamento 2013					
Localização / Descrição	Produto	Qtde Prevista	Não Iniciados	Iniciados	Em Execução	Concluídos	Paralisados
Ampliação das Unidades Escolares - Educação Básica	Unidade escolar ampliada	9,0	0,0	0,0	0,0	3,0	0,0
Bacia do Jacuípe							
Expansão da Rede Física das Unidades Escolares - Educação Básica	Escola construída	0,0	0,0	0,0	0,0	0,0	0,0
Melhoria da Rede Física das Unidades Escolares - Educação Básica	Escola recuperada	4,0	0,0	0,0	0,0	1,0	0,0
Ampliação das Unidades Escolares - Educação Básica	Unidade escolar ampliada	4,0	0,0	0,0	0,0	2,0	0,0
Piemonte da Diamantina							
Melhoria da Rede Física das Unidades Escolares - Educação Básica	Escola recuperada	5,0	0,0	0,0	0,0	1,0	0,0
Ampliação das Unidades Escolares - Educação Básica	Unidade escolar ampliada	2,0	0,0	0,0	0,0	1,0	0,0
Semiárido Nordeste II							
Expansão da Rede Física das Unidades Escolares - Educação Básica	Escola construída	3,0	0,0	0,0	3,0	0,0	0,0
Melhoria da Rede Física das Unidades Escolares - Educação Básica	Escola recuperada	7,0	0,0	0,0	0,0	0,0	0,0
Ampliação das Unidades Escolares - Educação Básica	Unidade escolar ampliada	9,0	0,0	0,0	0,0	0,0	0,0
Litoral Norte e Agreste Baiano							
Expansão da Rede Física das Unidades Escolares - Educação Básica	Escola construída	1,0	0,0	0,0	0,0	0,0	0,0
Melhoria da Rede Física das Unidades Escolares - Educação Básica	Escola recuperada	19,0	0,0	0,0	0,0	6,0	0,0

TERRA DE TODOS NÓS

Programa:Fortalecimento da Educação Básica		Recursos Orçamentários do Programa (Em R\$1)					
		Orçado Inicial	Orçado Atual		Liquidado		
		3.113.197.120,00	3.562.787.657,64		3.083.010.814,57		
Tipo:Finalístico		Órgão(s) Participante(s):	SEC; SSP; SECTI				
Ementa:		Fortalecer a educação básica, garantindo o acesso, a permanência e a aprendizagem do estudante, combatendo a reprovação, o abandono e a evasão escolar					
Ação Orçamentária		Orçamento 2013					
Localização / Descrição	Produto	Qtde Prevista	Não Iniciados	Iniciados	Em Execução	Concluídos	Paralisados
Ampliação das Unidades Escolares - Educação Básica	Unidade escolar ampliada	10,0	0,0	0,0	1,0	1,0	0,0
Portal do Sertão							
Expansão da Rede Física das Unidades Escolares - Educação Básica	Escola construída	1,0	0,0	0,0	0,0	0,0	0,0
Melhoria da Rede Física das Unidades Escolares - Educação Básica	Escola recuperada	21,0	0,0	0,0	0,0	2,0	0,0
Ampliação das Unidades Escolares - Educação Básica	Unidade escolar ampliada	9,0	0,0	1,0	1,0	7,0	0,0
Vitória da Conquista							
Expansão da Rede Física das Unidades Escolares - Educação Básica	Escola construída	2,0	0,0	0,0	0,0	0,0	0,0
Melhoria da Rede Física das Unidades Escolares - Educação Básica	Escola recuperada	6,0	0,0	0,0	0,0	0,0	0,0
Ampliação das Unidades Escolares - Educação Básica	Unidade escolar ampliada	10,0	0,0	0,0	0,0	3,0	0,0
Recôncavo							
Expansão da Rede Física das Unidades Escolares - Educação Básica	Escola construída	4,0	1,0	1,0	0,0	1,0	0,0
Melhoria da Rede Física das Unidades Escolares - Educação Básica	Escola recuperada	3,0	0,0	0,0	0,0	3,0	0,0
Ampliação das Unidades Escolares - Educação Básica	Unidade escolar ampliada	13,0	0,0	0,0	0,0	5,0	0,0
Médio Rio de Contas							
Expansão da Rede Física das Unidades Escolares - Educação Básica	Escola construída	1,0	0,0	0,0	0,0	0,0	0,0

TERRA DE TODOS NÓS

Programa: Fortalecimento da Educação Básica		Recursos Orçamentários do Programa (Em R\$1)					
		Orçado Inicial	Orçado Atual		Liquidado		
		3.113.197.120,00	3.562.787.657,64		3.083.010.814,57		
Tipo: Finalístico		Órgão(s) Participante(s):	SEC; SSP; SECTI				
Ementa:		Fortalecer a educação básica, garantindo o acesso, a permanência e a aprendizagem do estudante, combatendo a reprovação, o abandono e a evasão escolar					
Ação Orçamentária		Orçamento 2013					
Localização / Descrição	Produto	Qtde Prevista	Não Iniciados	Iniciados	Em Execução	Concluídos	Paralisados
Melhoria da Rede Física das Unidades Escolares - Educação Básica	Escola recuperada	10,0	0,0	0,0	0,0	5,0	0,0
Ampliação das Unidades Escolares - Educação Básica	Unidade escolar ampliada	3,0	0,0	0,0	1,0	2,0	0,0
Bacia do Rio Corrente							
Melhoria da Rede Física das Unidades Escolares - Educação Básica	Escola recuperada	4,0	0,0	0,0	0,0	3,0	0,0
Ampliação das Unidades Escolares - Educação Básica	Unidade escolar ampliada	5,0	0,0	0,0	0,0	3,0	0,0
Itaparica							
Expansão da Rede Física das Unidades Escolares - Educação Básica	Escola construída	7,0	0,0	0,0	4,0	0,0	0,0
Ampliação das Unidades Escolares - Educação Básica	Unidade escolar ampliada	3,0	0,0	0,0	0,0	0,0	0,0
Piemonte Norte do Itapicuru							
Expansão da Rede Física das Unidades Escolares - Educação Básica	Escola construída	2,0	0,0	0,0	2,0	0,0	0,0
Melhoria da Rede Física das Unidades Escolares - Educação Básica	Escola recuperada	5,0	0,0	2,0	0,0	0,0	0,0
Ampliação das Unidades Escolares - Educação Básica	Unidade escolar ampliada	6,0	1,0	0,0	0,0	0,0	0,0
Metropolitano de Salvador							
Expansão da Rede Física das Unidades Escolares - Educação Básica	Escola construída	1,0	0,0	0,0	0,0	0,0	0,0
Melhoria da Rede Física das Unidades Escolares - Educação Básica	Escola recuperada	33,0	0,0	0,0	6,0	24,0	0,0

TERRA DE TODOS NÓS

Programa:Fortalecimento da Educação Básica		Recursos Orçamentários do Programa (Em R\$1)					
		Orçado Inicial	Orçado Atual	Liquidado			
		3.113.197.120,00	3.562.787.657,64	3.083.010.814,57			
Tipo:Finalístico		Órgão(s) Participante(s):	SEC; SSP; SECTI				
Ementa:Fortalecer a educação básica, garantindo o acesso, a permanência e a aprendizagem do estudante, combatendo a reprovação, o abandono e a evasão escolar							
Ação OrçamentáriaOrçamento 2013							
Localização / Descrição	Produto	Qtde Prevista	Não Iniciados	Iniciados	Em Execução	Concluídos	Paralisados
Ampliação das Unidades Escolares - Educação Básica	Unidade escolar ampliada	15,0	0,0	0,0	4,0	8,0	0,0
Costa do Descobrimento							
Expansão da Rede Física das Unidades Escolares - Educação Básica	Escola construída	3,0	0,0	0,0	3,0	0,0	0,0
Melhoria da Rede Física das Unidades Escolares - Educação Básica	Escola recuperada	4,0	0,0	0,0	0,0	3,0	0,0
Ampliação das Unidades Escolares - Educação Básica	Unidade escolar ampliada	3,0	0,0	0,0	0,0	3,0	0,0
Estado							
Implementação de Base de Dados para Informações Educacionais	Base de dados implementada	1,0	0,0	0,0	0,0	1,0	0,0
Efetivação do Processo de Matrícula da Educação Básica na Rede Pública Estadual	Processo de matrícula efetivado	1,0	0,0	0,0	0,0	1,0	0,0
Funcionamento do Conselho Estadual da Educação	Conselho de educação em funcionamento	1,0	0,0	0,0	0,0	1,0	0,0
Aquisição de Imóvel para a Rede Estadual de Ensino	Imóvel público adquirido	1,0	0,0	0,0	0,0	0,0	0,0
Funcionamento das Unidades Escolares - Educação Básica	Escola atendida	1.439,0	0,0	0,0	0,0	1.426,0	0,0
Administração de Pessoal e Encargos - Educação Básica	Grupo ocupacional a serviço da população	1,0	0,0	0,0	0,0	1,0	0,0
Administração de Pessoal Sob Regime Especial de Contratação/REDA - Educação Básica	Grupo ocupacional a serviço da população	1,0	0,0	0,0	0,0	1,0	0,0
Aparelhamento e Reaparelhamento da Rede Física das Unidades Escolares - Educação Básica	Escola aparelhada	1.400,0	0,0	0,0	282,0	1.118,0	0,0

Programa:	Fortalecimento da Educação Básica	Recursos Orçamentários do Programa (Em R\$1)		
		Orçado Inicial	Orçado Atual	Liquidado
		3.113.197.120,00	3.562.787.657,64	3.083.010.814,57

Tipo:	Finalístico	Órgão(s) Participante(s):	SEC; SSP; SECTI
--------------	-------------	----------------------------------	-----------------

Ementa:	Fortalecer a educação básica, garantindo o acesso, a permanência e a aprendizagem do estudante, combatendo a reprovação, o abandono e a evasão escolar
----------------	--

Ação Orçamentária		Orçamento 2013					
Localização / Descrição	Produto	Qtde Prevista	Não Iniciados	Iniciados	Em Execução	Concluídos	Paralisados
Reparação da Rede Física das Unidades Escolares - Educação Básica	Escola reparada	1.424,0	0,0	0,0	0,0	739,0	0,0
Expansão da Rede Física das Unidades Escolares - Educação Básica	Escola construída	23,0	0,0	0,0	0,0	0,0	0,0
Melhoria da Rede Física das Unidades Escolares - Educação Básica	Escola recuperada	16,0	0,0	0,0	0,0	0,0	0,0
Ampliação das Unidades Escolares - Educação Básica	Unidade escolar ampliada	1,0	0,0	0,0	0,0	0,0	0,0

Compromisso:	Promover a popularização da ciência, tecnologia e inovação por meio de educação formal e informal
Órgão Responsável:	Secretaria de Ciência, Tecnologia e Inovação

Estado							
Promoção de Evento na Área de Ciência, Tecnologia e Inovação	Evento de CT&I promovido	10,0	0,0	0,0	0,0	10,0	0,0
Implantação de Núcleo Municipal de Ciência & Tecnologia	Núcleo municipal de ciência & tecnologia implantado	1,0	0,0	1,0	0,0	0,0	0,0
Apoio ao Desenvolvimento de Kits Didáticos para Iniciação Científica	Desenvolvimento de kit didático apoiado	1,0	1,0	0,0	0,0	0,0	0,0

Compromisso:	Proporcionar apoio técnico pedagógico nas escolas da Polícia Militar garantido a escolarização de crianças e adolescentes fortalecendo a rede estadual de ensino básico
Órgão Responsável:	Secretaria da Segurança Pública

Litoral Sul							
Funcionamento dos Colégios da Polícia Militar	Colégio da Polícia Militar em funcionamento	2,0	0,0	0,0	0,0	2,0	0,0

TERRA DE TODOS NÓS

Programa:Fortalecimento da Educação Básica		Recursos Orçamentários do Programa (Em R\$1)						
		Orçado Inicial		Orçado Atual		Liquidado		
		3.113.197.120,00		3.562.787.657,64		3.083.010.814,57		
Tipo:Finalístico		Órgão(s) Participante(s):		SEC; SSP; SECTI				
Ementa:Fortalecer a educação básica, garantindo o acesso, a permanência e a aprendizagem do estudante, combatendo a reprovação, o abandono e a evasão escolar								
Ação OrçamentáriaOrçamento 2013								
Localização / Descrição		Produto	Qtde Prevista	Não Iniciados	Iniciados	Em Execução	Concluídos	Paralisados
Extremo Sul								
Funcionamento dos Colégios da Polícia Militar		Colégio da Polícia Militar em funcionamento	1,0	0,0	0,0	0,0	1,0	0,0
Sertão do São Francisco								
Funcionamento dos Colégios da Polícia Militar		Colégio da Polícia Militar em funcionamento	1,0	0,0	0,0	0,0	1,0	0,0
Litoral Norte e Agreste Baiano								
Funcionamento dos Colégios da Polícia Militar		Colégio da Polícia Militar em funcionamento	1,0	0,0	0,0	0,0	1,0	0,0
Portal do Sertão								
Funcionamento dos Colégios da Polícia Militar		Colégio da Polícia Militar em funcionamento	1,0	0,0	0,0	0,0	1,0	0,0
Vitória da Conquista								
Funcionamento dos Colégios da Polícia Militar		Colégio da Polícia Militar em funcionamento	1,0	0,0	0,0	0,0	1,0	0,0
Médio Rio de Contas								
Funcionamento dos Colégios da Polícia Militar		Colégio da Polícia Militar em funcionamento	1,0	0,0	0,0	0,0	1,0	0,0
Metropolitano de Salvador								
Funcionamento dos Colégios da Polícia Militar		Colégio da Polícia Militar em funcionamento	5,0	0,0	0,0	0,0	5,0	0,0

Programa:		Fortalecimento da Educação Básica			Recursos Orçamentários do Programa (Em R\$1)				
					Orçado Inicial	Orçado Atual	Liquidado		
					3.113.197.120,00	3.562.787.657,64	3.083.010.814,57		
Tipo:		Finalístico	Órgão(s) Participante(s):		SEC; SSP; SECTI				
Ementa:		Fortalecer a educação básica, garantindo o acesso, a permanência e a aprendizagem do estudante, combatendo a reprovação, o abandono e a evasão escolar							
Ação Orçamentária		Orçamento 2013							
Localização / Descrição		Produto	Qtde Prevista	Não Iniciados	Iniciados	Em Execução	Concluídos	Paralisados	
Compromisso:		Prover estrutura para o fortalecimento e o desenvolvimento das aprendizagens do esporte e demais práticas da cultura corporal no currículo da educação básica							
Órgão Responsável:		Secretaria da Educação							
Estado									
Fortalecimento e Fomento da Cultura Corporal e Esporte no Currículo		Escola atendida	1.439,0	183,0	0,0	0,0	1.256,0	0,0	

Programa:	Alfabetização e Educação de Jovens e Adultos	Recursos Orçamentários do Programa (Em R\$1)		
		Orçado Inicial	Orçado Atual	Liquidado
		40.945.000,00	65.010.237,19	31.067.558,92

Tipo:	Finalístico	Órgão(s) Participante(s):	SEC
--------------	-------------	----------------------------------	-----

Ementa:	Reduzir o índice de analfabetismo e assegurar a oferta de escolarização de jovens, adultos e idosos, criando as condições objetivas para inclusão social, política, econômica e cultural
----------------	--

Ação Orçamentária	Orçamento 2013
--------------------------	-----------------------

Localização / Descrição	Produto	Qtde Prevista	Não Iniciados	Iniciados	Em Execução	Concluídos	Paralisados
-------------------------	---------	---------------	---------------	-----------	-------------	------------	-------------

Compromisso: Ampliar as ações de alfabetização de jovens, adultos e idosos, enquanto direito que não prescreve com a idade

Órgão Responsável: Secretaria da Educação

Estado							
Desenvolvimento da Educação de Jovens, Adultos e Idosos	Jovem e adulto alfabetizado	250.000,0	0,0	0,0	0,0	131.123,0	42.572,0
Formação de Alfabetizadores, Coordenadores de Turmas e Tradutores Intérpretes de Libras do Topa	Alfabetizador formado	30.500,0	18.217,0	0,0	0,0	12.283,0	0,0
Suprimento de Material Didático Pedagógico - Topa	Alfabetizando atendido	300.000,0	0,0	0,0	0,0	250.000,0	0,0
Atendimento a Alfabetizandos no Transporte Escolar - Topa	Município atendido	417,0	281,0	0,0	0,0	136,0	0,0
Atendimento a Alfabetizando na Merenda Escolar - Topa	Município atendido	417,0	0,0	0,0	0,0	345,0	0,0

Compromisso: Assegurar a escolaridade aos que não puderam efetuar os estudos na idade regular

Órgão Responsável: Secretaria da Educação

Estado							
Desenvolvimento da Educação de Jovens e Adultos na Educação Básica	Aluno da educação básica atendido	978,0	0,0	0,0	0,0	978,0	0,0

Programa:	Educação Profissional	Recursos Orçamentários do Programa (Em R\$1)		
		Orçado Inicial	Orçado Atual	Liquidado
		127.480.771,00	145.535.679,64	47.099.397,18

Tipo:	Finalístico	Órgão(s) Participante(s):	SEC
--------------	-------------	----------------------------------	-----

Ementa:	Consolidar e ampliar a oferta da educação profissional em consonância com o desenvolvimento socioeconômico e ambiental dos territórios baianos, promovendo a inserção cidadã na vida social e no mundo do trabalho
----------------	--

Ação Orçamentária	Orçamento 2013
--------------------------	-----------------------

Localização / Descrição	Produto	Qtde Prevista	Não Iniciados	Iniciados	Em Execução	Concluídos	Paralisados
-------------------------	---------	---------------	---------------	-----------	-------------	------------	-------------

Compromisso:	Fortalecer a inclusão educacional por meio da educação profissional para trabalhadores e populações tradicionalmente excluídas do acesso à educação profissional
---------------------	--

Órgão Responsável:	Secretaria da Educação
---------------------------	------------------------

Estado

Educação Profissional - Formação Inicial e Continuada Integrada à Elevação de Escolaridade, Orientação e Certificação Profissional para Populações Vul	Pessoa atendida	50.400,0	0,0	0,0	35.315,0	0,0	0,0
Formação Inicial e Continuada de Jovens Integrada à Elevação de Escolaridade e Orientação Profissional	Jovem atendido.	60.000,0	0,0	0,0	35.315,0	0,0	0,0

Compromisso:	Garantir o desenvolvimento dos jovens para uma inserção cidadã na vida social e no mundo do trabalho, por meio da educação profissional técnica de nível médio integrada ao ensino médio subsequentes
---------------------	---

Órgão Responsável:	Secretaria da Educação
---------------------------	------------------------

Irecê

Melhoria da Rede Física de Educação Profissional	Unidade de educação profissional adequada	3,0	0,0	1,0	1,0	0,0	0,0
--	---	-----	-----	-----	-----	-----	-----

Velho Chico

Melhoria da Rede Física de Educação Profissional	Unidade de educação profissional adequada	2,0	0,0	2,0	0,0	0,0	0,0
--	---	-----	-----	-----	-----	-----	-----

Chapada Diamantina

Melhoria da Rede Física de Educação Profissional	Unidade de educação profissional adequada	3,0	0,0	0,0	3,0	0,0	0,0
--	---	-----	-----	-----	-----	-----	-----

Sisal

TERRA DE TODOS NÓS

Programa: Educação Profissional		Recursos Orçamentários do Programa (Em R\$1)					
		Orçado Inicial	Orçado Atual		Liquidado		
		127.480.771,00	145.535.679,64		47.099.397,18		
Tipo:	Finalístico	Órgão(s) Participante(s):	SEC				
Ementa:	Consolidar e ampliar a oferta da educação profissional em consonância com o desenvolvimento socioeconômico e ambiental dos territórios baianos, promovendo a inserção cidadã na vida social e no mundo do trabalho						
Ação Orçamentária		Orçamento 2013					
Localização / Descrição	Produto	Qtde Prevista	Não Iniciados	Iniciados	Em Execução	Concluídos	Paralisados
Melhoria da Rede Física de Educação Profissional	Unidade de educação profissional adequada	6,0	2,0	0,0	4,0	0,0	0,0
Litoral Sul							
Melhoria da Rede Física de Educação Profissional	Unidade de educação profissional adequada	2,0	0,0	1,0	1,0	0,0	0,0
Extremo Sul							
Melhoria da Rede Física de Educação Profissional	Unidade de educação profissional adequada	5,0	0,0	0,0	2,0	1,0	0,0
Médio Sudoeste da Bahia							
Melhoria da Rede Física de Educação Profissional	Unidade de educação profissional adequada	1,0	0,0	1,0	0,0	0,0	0,0
Vale do Jequiricá							
Melhoria da Rede Física de Educação Profissional	Unidade de educação profissional adequada	1,0	0,0	0,0	1,0	0,0	0,0
Sertão do São Francisco							
Melhoria da Rede Física de Educação Profissional	Unidade de educação profissional adequada	2,0	0,0	0,0	2,0	0,0	0,0
Bacia do Rio Grande							
Melhoria da Rede Física de Educação Profissional	Unidade de educação profissional adequada	2,0	0,0	1,0	1,0	0,0	0,0
Sertão Produtivo							

TERRA DE TODOS NÓS

Programa: Educação Profissional		Recursos Orçamentários do Programa (Em R\$1)					
		Orçado Inicial	Orçado Atual	Liquidado			
		127.480.771,00	145.535.679,64	47.099.397,18			
Tipo:	Finalístico	Órgão(s) Participante(s):	SEC				
Ementa:	Consolidar e ampliar a oferta da educação profissional em consonância com o desenvolvimento socioeconômico e ambiental dos territórios baianos, promovendo a inserção cidadã na vida social e no mundo do trabalho						
Ação Orçamentária		Orçamento 2013					
Localização / Descrição	Produto	Qtde Prevista	Não Iniciados	Iniciados	Em Execução	Concluídos	Paralisados
Melhoria da Rede Física de Educação Profissional	Unidade de educação profissional adequada	2,0	0,0	0,0	2,0	0,0	0,0
Piemonte do Paraguaçu							
Melhoria da Rede Física de Educação Profissional	Unidade de educação profissional adequada	2,0	0,0	0,0	2,0	0,0	0,0
Bacia do Jacuípe							
Melhoria da Rede Física de Educação Profissional	Unidade de educação profissional adequada	2,0	0,0	0,0	1,0	0,0	0,0
Piemonte da Diamantina							
Melhoria da Rede Física de Educação Profissional	Unidade de educação profissional adequada	2,0	0,0	0,0	2,0	0,0	0,0
Semiárido Nordeste II							
Melhoria da Rede Física de Educação Profissional	Unidade de educação profissional adequada	2,0	0,0	1,0	0,0	1,0	0,0
Litoral Norte e Agreste Baiano							
Melhoria da Rede Física de Educação Profissional	Unidade de educação profissional adequada	2,0	0,0	2,0	0,0	0,0	0,0
Portal do Sertão							
Melhoria da Rede Física de Educação Profissional	Unidade de educação profissional adequada	1,0	0,0	0,0	1,0	0,0	0,0
Vitória da Conquista							

TERRA DE TODOS NÓS

Programa: Educação Profissional		Recursos Orçamentários do Programa (Em R\$1)					
		Orçado Inicial	Orçado Atual		Liquidado		
		127.480.771,00	145.535.679,64		47.099.397,18		
Tipo: Finalístico		Órgão(s) Participante(s): SEC					
Ementa: Consolidar e ampliar a oferta da educação profissional em consonância com o desenvolvimento socioeconômico e ambiental dos territórios baianos, promovendo a inserção cidadã na vida social e no mundo do trabalho							
Ação Orçamentária		Orçamento 2013					
Localização / Descrição	Produto	Qtde Prevista	Não Iniciados	Iniciados	Em Execução	Concluídos	Paralisados
Melhoria da Rede Física de Educação Profissional	Unidade de educação profissional adequada	1,0	0,0	0,0	1,0	0,0	0,0
Recôncavo							
Construção de Centro de Educação Profissional	Centro de educação profissional construído	1,0	0,0	1,0	0,0	0,0	0,0
Melhoria da Rede Física de Educação Profissional	Unidade de educação profissional adequada	4,0	0,0	1,0	3,0	0,0	0,0
Médio Rio de Contas							
Melhoria da Rede Física de Educação Profissional	Unidade de educação profissional adequada	3,0	0,0	1,0	1,0	0,0	0,0
Bacia do Rio Corrente							
Melhoria da Rede Física de Educação Profissional	Unidade de educação profissional adequada	1,0	0,0	1,0	0,0	0,0	0,0
Itaparica							
Melhoria da Rede Física de Educação Profissional	Unidade de educação profissional adequada	2,0	0,0	0,0	2,0	0,0	0,0
Piemonte Norte do Itapicuru							
Melhoria da Rede Física de Educação Profissional	Unidade de educação profissional adequada	2,0	0,0	0,0	2,0	0,0	0,0
Metropolitano de Salvador							
Melhoria da Rede Física de Educação Profissional	Unidade de educação profissional adequada	6,0	0,0	2,0	2,0	2,0	0,0

Programa:	Educação Profissional	Recursos Orçamentários do Programa (Em R\$1)		
		Orçado Inicial	Orçado Atual	Liquidado
		127.480.771,00	145.535.679,64	47.099.397,18

Tipo:	Finalístico	Órgão(s) Participante(s):	SEC
--------------	-------------	----------------------------------	-----

Ementa:	Consolidar e ampliar a oferta da educação profissional em consonância com o desenvolvimento socioeconômico e ambiental dos territórios baianos, promovendo a inserção cidadã na vida social e no mundo do trabalho
----------------	--

Ação Orçamentária	Orçamento 2013						
-------------------	----------------	--	--	--	--	--	--

Localização / Descrição	Produto	Qtde Prevista	Não Iniciados	Iniciados	Em Execução	Concluídos	Paralisados
-------------------------	---------	---------------	---------------	-----------	-------------	------------	-------------

Estado							
Implementação e Desenvolvimento da Educação Profissional e Tecnológica: Sustentabilidade como Inclusão Social	Aluno da educação profissional atendido	82.027,0	0,0	0,0	0,0	79.236,0	0,0
Funcionamento de Unidades de Ensino Profissional	Unidade de educação profissional em funcionamento	171,0	0,0	0,0	0,0	171,0	0,0
Aparelhamento de Unidade de Educação Profissional	Unidade de educação profissional aparelhada	170,0	0,0	0,0	170,0	0,0	0,0
Melhoria da Rede Física de Educação Profissional	Unidade de educação profissional adequada	66,0	0,0	0,0	0,0	0,0	0,0

Compromisso:	Assegurar a escolaridade aos que não puderam efetuar os estudos na idade regular, por meio de cursos de educação profissional integrados à elevação da escolaridade nos níveis fundamental e médio, em articulação com ações federais e estaduais voltadas à promoção de trabalho, emprego e renda
---------------------	--

Órgão Responsável:	Secretaria da Educação
---------------------------	------------------------

Estado							
Formação Profissional Integrada à Educação de Jovens e Adultos em Programas de Trabalho, Emprego e Renda	Jovem atendido.	52.000,0	0,0	0,0	35.315,0	0,0	0,0

Compromisso:	Ampliar o acesso à educação integral por meio da educação profissional
---------------------	--

Órgão Responsável:	Secretaria da Educação
---------------------------	------------------------

Estado							
Implementação da Educação Integral em Jornada Ampliada nas Escolas Públicas	Aluno beneficiado	12.000,0	0,0	0,0	6.125,0	0,0	0,0

Programa:	Educação Superior no Século XXI	Recursos Orçamentários do Programa (Em R\$1)		
		Orçado Inicial	Orçado Atual	Liquidado
		638.185.379,00	768.575.815,86	693.492.148,60

Tipo:	Finalístico	Órgão(s) Participante(s):	SEC
--------------	-------------	----------------------------------	-----

Ementa:	Consolidar o Sistema Educacional de Educação Superior por meio da implementação de políticas públicas visando o desenvolvimento científico, tecnológico e cultural e a inserção nos territórios de identidade
----------------	---

Ação Orçamentária	Orçamento 2013
--------------------------	-----------------------

Localização / Descrição	Produto	Qtde Prevista	Não Iniciados	Iniciados	Em Execução	Concluídos	Paralisados
-------------------------	---------	---------------	---------------	-----------	-------------	------------	-------------

Compromisso: Fomentar o desenvolvimento científico, tecnológico e cultural

Órgão Responsável: Secretaria da Educação

Estado							
Desenvolvimento de Estudo para Orientação da Política de Educação Superior	Política de educação superior implementada	1,0	0,0	0,0	0,0	1,0	0,0
Apoio à Avaliação Institucional das Universidades Estaduais	Universidade apoiada	4,0	0,0	0,0	0,0	4,0	0,0

Compromisso: Fortalecer o desempenho das universidades estaduais baianas como vetores para a melhoria da qualidade de ensino e do aprendizado nas escolas públicas estaduais e municipais

Órgão Responsável: Secretaria da Educação

Litoral Sul							
Apoio à Implementação do Projeto Universidade para Todos	Projeto educacional apoiado	1,0	0,0	0,0	0,0	1,0	0,0
Apoiar Programação de Formação de Professor do Ensino Básico	Projeto educacional apoiado	12,0	3,0	0,0	0,0	9,0	0,0
Apoio ao Desenvolvimento da Educação de Jovens e Adultos	Projeto educacional apoiado	1,0	0,0	0,0	0,0	1,0	0,0

Portal do Sertão							
Apoio à Formação de Profissionais de Educação Básica	Projeto de formação apoiado	2,0	0,0	0,0	0,0	2,0	0,0
Apoio ao Desenvolvimento da Educação de Jovens e Adultos	Projeto educacional apoiado	1,0	0,0	0,0	0,0	1,0	0,0
Apoio ao Projeto Universidade para Todos	Projeto educacional apoiado	1,0	0,0	0,0	0,0	1,0	0,0

TERRA DE TODOS NÓS

Programa: Educação Superior no Século XXI		Recursos Orçamentários do Programa (Em R\$1)					
		Orçado Inicial		Orçado Atual		Liquidado	
		638.185.379,00		768.575.815,86		693.492.148,60	
Tipo: Finalístico		Órgão(s) Participante(s): SEC					
Ementa: Consolidar o Sistema Educacional de Educação Superior por meio da implementação de políticas públicas visando o desenvolvimento científico, tecnológico e cultural e a inserção nos territórios de identidade							
Ação Orçamentária		Orçamento 2013					
Localização / Descrição	Produto	Qtde Prevista	Não Iniciados	Iniciados	Em Execução	Concluídos	Paralisados
Estado							
Gestão do Programa de Integração da Uneb com a Educação Básica	Programa de integração gerenciada	1,0	0,0	0,0	0,0	1,0	0,0
Implementação do Projeto Universidade para Todos	Aluno da educação básica atendido	23.625,0	0,0	0,0	0,0	23.625,0	0,0
Implantação de Pólos da Universidade Aberta do Brasil - UAB	Pólo Universidade Aberta do Brasil - UAB implantado	26,0	0,0	2,0	5,0	19,0	0,0
Apoio à Formação de Profissionais de Educação Básica	Projeto de formação apoiado	1,0	0,0	0,0	0,0	1,0	0,0
Apoio ao Desenvolvimento da Educação de Jovens e Adultos	Projeto educacional apoiado	2,0	0,0	0,0	0,0	2,0	0,0
Apoio ao Projeto Universidade para Todos	Projeto educacional apoiado	2,0	0,0	0,0	0,0	2,0	0,0
Compromisso: Modernizar e ampliar a infraestrutura física das universidades estaduais							
Órgão Responsável: Secretaria da Educação							
Irecê							
Construção de Unidades Universitárias	Unidade universitária construída	2,0	0,0	0,0	2,0	0,0	0,0
Recuperação da Rede Física das Unidades Universitárias	Unidade universitária recuperada	1,0	1,0	0,0	0,0	0,0	0,0
Velho Chico							
Construção de Unidades Universitárias	Unidade universitária construída	1,0	1,0	0,0	0,0	0,0	0,0
Sisal							

Programa:	Educação Superior no Século XXI	Recursos Orçamentários do Programa (Em R\$1)		
		Orçado Inicial	Orçado Atual	Liquidado
		638.185.379,00	768.575.815,86	693.492.148,60

Tipo:	Finalístico	Órgão(s) Participante(s):	SEC
--------------	-------------	----------------------------------	-----

Ementa:	Consolidar o Sistema Educacional de Educação Superior por meio da implementação de políticas públicas visando o desenvolvimento científico, tecnológico e cultural e a inserção nos territórios de identidade
----------------	---

Ação Orçamentária	Orçamento 2013
--------------------------	-----------------------

Localização / Descrição	Produto	Qtde Prevista	Não Iniciados	Iniciados	Em Execução	Concluídos	Paralisados
-------------------------	---------	---------------	---------------	-----------	-------------	------------	-------------

Construção de Unidades Universitárias	Unidade universitária construída	4,0	0,0	0,0	2,0	2,0	0,0
Equipamento de Unidades Universitárias	Unidade universitária equipada	1,0	0,0	0,0	0,0	1,0	0,0
Reparação da Rede Física das Unidades Universitárias	Unidade universitária reparada	1,0	0,0	0,0	0,0	0,0	1,0

Litoral Sul

Aquisição de Imóvel	Imóvel público adquirido	1,0	1,0	0,0	0,0	0,0	0,0
Ampliação de Unidades Universitárias	Unidade universitária ampliada	6,0	0,0	1,0	5,0	0,0	0,0
Equipamento de Unidades Universitárias	Unidade universitária equipada	1,0	0,0	0,0	0,0	1,0	0,0
Reparação da Rede Física das Unidades Universitárias	Unidade universitária reparada	1,0	0,0	0,0	0,0	1,0	0,0

Extremo Sul

Reparação da Rede Física das Unidades Universitárias	Unidade universitária reparada	1,0	0,0	0,0	0,0	1,0	0,0
--	--------------------------------	-----	-----	-----	-----	-----	-----

Médio Sudoeste da Bahia

Ampliação de Unidades Universitárias	Unidade universitária ampliada	1,0	1,0	0,0	0,0	0,0	0,0
Construção de Unidades Universitárias	Unidade universitária construída	1,0	1,0	0,0	0,0	0,0	0,0
Equipamento de Unidades Universitárias	Unidade universitária equipada	1,0	0,0	0,0	0,0	0,0	0,0
Recuperação da Rede Física das Unidades Universitárias	Unidade universitária recuperada	1,0	0,0	0,0	0,0	1,0	0,0

Programa:	Educação Superior no Século XXI	Recursos Orçamentários do Programa (Em R\$1)		
		Orçado Inicial	Orçado Atual	Liquidado
		638.185.379,00	768.575.815,86	693.492.148,60

Tipo:	Finalístico	Órgão(s) Participante(s):	SEC
--------------	-------------	----------------------------------	-----

Ementa:	Consolidar o Sistema Educacional de Educação Superior por meio da implementação de políticas públicas visando o desenvolvimento científico, tecnológico e cultural e a inserção nos territórios de identidade
----------------	---

Ação Orçamentária	Orçamento 2013						
--------------------------	-----------------------	--	--	--	--	--	--

Localização / Descrição	Produto	Qtde Prevista	Não Iniciados	Iniciados	Em Execução	Concluídos	Paralisados
-------------------------	---------	---------------	---------------	-----------	-------------	------------	-------------

Reparação da Rede Física das Unidades Universitárias	Unidade universitária reparada	1,0	0,0	0,0	0,0	1,0	0,0
--	--------------------------------	-----	-----	-----	-----	-----	-----

Sertão do São Francisco

Construção de Unidades Universitárias	Unidade universitária construída	1,0	0,0	0,0	1,0	0,0	0,0
---------------------------------------	----------------------------------	-----	-----	-----	-----	-----	-----

Equipamento de Unidades Universitárias	Unidade universitária equipada	1,0	0,0	0,0	0,0	1,0	0,0
--	--------------------------------	-----	-----	-----	-----	-----	-----

Recuperação da Rede Física das Unidades Universitárias	Unidade universitária recuperada	1,0	0,0	0,0	0,0	1,0	0,0
--	----------------------------------	-----	-----	-----	-----	-----	-----

Reparação da Rede Física das Unidades Universitárias	Unidade universitária reparada	2,0	0,0	0,0	0,0	2,0	0,0
--	--------------------------------	-----	-----	-----	-----	-----	-----

Bacia do Rio Grande

Recuperação da Rede Física das Unidades Universitárias	Unidade universitária recuperada	2,0	0,0	0,0	2,0	0,0	0,0
--	----------------------------------	-----	-----	-----	-----	-----	-----

Sertão Produtivo

Ampliação de Unidades Universitárias	Unidade universitária ampliada	1,0	1,0	0,0	0,0	0,0	0,0
--------------------------------------	--------------------------------	-----	-----	-----	-----	-----	-----

Equipamento de Unidades Universitárias	Unidade universitária equipada	1,0	0,0	0,0	0,0	1,0	0,0
--	--------------------------------	-----	-----	-----	-----	-----	-----

Reparação da Rede Física das Unidades Universitárias	Unidade universitária reparada	1,0	0,0	0,0	0,0	1,0	0,0
--	--------------------------------	-----	-----	-----	-----	-----	-----

Semiárido Nordeste II

Equipamento de Unidades Universitárias	Unidade universitária equipada	1,0	0,0	0,0	0,0	1,0	0,0
--	--------------------------------	-----	-----	-----	-----	-----	-----

Recuperação da Rede Física das Unidades Universitárias	Unidade universitária recuperada	1,0	0,0	0,0	1,0	0,0	0,0
--	----------------------------------	-----	-----	-----	-----	-----	-----

TERRA DE TODOS NÓS

Programa: Educação Superior no Século XXI		Recursos Orçamentários do Programa (Em R\$1)					
		Orçado Inicial		Orçado Atual		Liquidado	
		638.185.379,00		768.575.815,86		693.492.148,60	
Tipo: Finalístico		Órgão(s) Participante(s): SEC					
Ementa: Consolidar o Sistema Educacional de Educação Superior por meio da implementação de políticas públicas visando o desenvolvimento científico, tecnológico e cultural e a inserção nos territórios de identidade							
Ação Orçamentária		Orçamento 2013					
Localização / Descrição	Produto	Qtde Prevista	Não Iniciados	Iniciados	Em Execução	Concluídos	Paralisados
Litoral Norte e Agreste Baiano							
Construção de Unidades Universitárias	Unidade universitária construída	1,0	0,0	0,0	1,0	0,0	0,0
Recuperação da Rede Física das Unidades Universitárias	Unidade universitária recuperada	1,0	1,0	0,0	0,0	0,0	0,0
Portal do Sertão							
Construção do Auditório Central	Auditório universitário construído	1,0	0,0	0,0	1,0	0,0	0,0
Implantação de Unidades Universitárias	Unidade universitária implantada	4,0	0,0	3,0	1,0	0,0	0,0
Ampliação de Unidades Universitárias	Unidade universitária ampliada	7,0	0,0	1,0	2,0	0,0	0,0
Construção de Unidades Universitárias	Unidade universitária construída	10,0	0,0	3,0	6,0	1,0	0,0
Equipamento de Unidades Universitárias	Unidade universitária equipada	60,0	0,0	0,0	0,0	60,0	0,0
Recuperação da Rede Física das Unidades Universitárias	Unidade universitária recuperada	14,0	0,0	0,0	11,0	3,0	0,0
Vitória da Conquista							
Ampliação de Unidades Universitárias	Unidade universitária ampliada	1,0	0,0	0,0	0,0	1,0	0,0
Construção de Unidades Universitárias	Unidade universitária construída	1,0	0,0	0,0	0,0	1,0	0,0
Equipamento de Unidades Universitárias	Unidade universitária equipada	1,0	0,0	0,0	0,0	0,0	0,0
Recuperação da Rede Física das Unidades Universitárias	Unidade universitária recuperada	1,0	0,0	0,0	0,0	1,0	0,0

TERRA DE TODOS NÓS

Programa: Educação Superior no Século XXI		Recursos Orçamentários do Programa (Em R\$1)					
		Orçado Inicial		Orçado Atual		Liquidado	
		638.185.379,00		768.575.815,86		693.492.148,60	
Tipo: Finalístico		Órgão(s) Participante(s): SEC					
Ementa: Consolidar o Sistema Educacional de Educação Superior por meio da implementação de políticas públicas visando o desenvolvimento científico, tecnológico e cultural e a inserção nos territórios de identidade							
Ação Orçamentária		Orçamento 2013					
Localização / Descrição	Produto	Qtde Prevista	Não Iniciados	Iniciados	Em Execução	Concluídos	Paralisados
Reparação da Rede Física das Unidades Universitárias	Unidade universitária reparada	1,0	0,0	0,0	0,0	1,0	0,0
Médio Rio de Contas							
Ampliação de Unidades Universitárias	Unidade universitária ampliada	1,0	0,0	0,0	0,0	1,0	0,0
Construção de Unidades Universitárias	Unidade universitária construída	1,0	0,0	0,0	0,0	1,0	0,0
Equipamento de Unidades Universitárias	Unidade universitária equipada	1,0	0,0	0,0	0,0	1,0	0,0
Recuperação da Rede Física das Unidades Universitárias	Unidade universitária recuperada	1,0	0,0	0,0	0,0	1,0	0,0
Reparação da Rede Física das Unidades Universitárias	Unidade universitária reparada	1,0	0,0	0,0	0,0	1,0	0,0
Itaparica							
Construção de Unidades Universitárias	Unidade universitária construída	1,0	0,0	0,0	0,0	1,0	0,0
Recuperação da Rede Física das Unidades Universitárias	Unidade universitária recuperada	1,0	0,0	0,0	1,0	0,0	0,0
Metropolitano de Salvador							
Ampliação de Unidades Universitárias	Unidade universitária ampliada	1,0	0,0	0,0	1,0	0,0	0,0
Construção de Unidades Universitárias	Unidade universitária construída	3,0	0,0	0,0	2,0	1,0	0,0
Equipamento de Unidades Universitárias	Unidade universitária equipada	1,0	0,0	0,0	1,0	0,0	0,0
Recuperação da Rede Física das Unidades Universitárias	Unidade universitária recuperada	1,0	0,0	0,0	1,0	0,0	0,0

Programa:	Educação Superior no Século XXI	Recursos Orçamentários do Programa (Em R\$1)		
		Orçado Inicial	Orçado Atual	Liquidado
		638.185.379,00	768.575.815,86	693.492.148,60

Tipo:	Finalístico	Órgão(s) Participante(s):	SEC
--------------	-------------	----------------------------------	-----

Ementa:	Consolidar o Sistema Educacional de Educação Superior por meio da implementação de políticas públicas visando o desenvolvimento científico, tecnológico e cultural e a inserção nos territórios de identidade
----------------	---

Ação Orçamentária	Orçamento 2013
--------------------------	-----------------------

Localização / Descrição	Produto	Qtde Prevista	Não Iniciados	Iniciados	Em Execução	Concluídos	Paralisados
Reparação da Rede Física das Unidades Universitárias	Unidade universitária reparada	1,0	0,0	0,0	0,0	1,0	0,0
Estado							
Implementação das Redes de Gestão Departamental - RGD	Rede de gestão implementada	8,0	8,0	0,0	0,0	0,0	0,0
Ampliação de Unidades Universitárias	Unidade universitária ampliada	1,0	1,0	0,0	0,0	0,0	0,0
Construção de Unidades Universitárias	Unidade universitária construída	4,0	2,0	1,0	0,0	1,0	0,0
Equipamento de Unidades Universitárias	Unidade universitária equipada	20,0	0,0	0,0	0,0	20,0	0,0
Recuperação da Rede Física das Unidades Universitárias	Unidade universitária recuperada	23,0	23,0	0,0	0,0	0,0	0,0
Reparação da Rede Física das Unidades Universitárias	Unidade universitária reparada	24,0	0,0	0,0	2,0	22,0	0,0

Compromisso: Garantir o acesso da população baiana à educação superior de qualidade, por meio da ampliação da oferta de vagas em graduação e pós-graduação

Órgão Responsável: Secretaria da Educação

Litoral Sul							
Implantação de Cursos de Graduação	Curso de graduação implantado	1,0	0,0	1,0	0,0	0,0	0,0
Implantação de Cursos de Pós-Graduação	Curso de pós-graduação implantado	8,0	0,0	0,0	0,0	8,0	0,0
Gestão de Processos Seletivos	Processo seletivo realizado	2,0	1,0	0,0	0,0	1,0	0,0

Médio Sudoeste da Bahia

TERRA DE TODOS NÓS

Programa: Educação Superior no Século XXI		Recursos Orçamentários do Programa (Em R\$1)					
		Orçado Inicial	Orçado Atual	Liquidado			
		638.185.379,00	768.575.815,86	693.492.148,60			
Tipo: Finalístico		Órgão(s) Participante(s): SEC					
Ementa: Consolidar o Sistema Educacional de Educação Superior por meio da implementação de políticas públicas visando o desenvolvimento científico, tecnológico e cultural e a inserção nos territórios de identidade							
Ação Orçamentária		Orçamento 2013					
Localização / Descrição	Produto	Qtde Prevista	Não Iniciados	Iniciados	Em Execução	Concluídos	Paralisados
Desenvolvimento do Ensino Superior	Ensino superior em desenvolvimento	1,0	1,0	0,0	0,0	0,0	0,0
Portal do Sertão							
Desenvolvimento do Ensino Superior	Ensino superior em desenvolvimento	2,0	0,0	0,0	1,0	1,0	0,0
Vitória da Conquista							
Desenvolvimento do Ensino Superior	Ensino superior em desenvolvimento	1,0	0,0	0,0	0,0	1,0	0,0
Médio Rio de Contas							
Desenvolvimento do Ensino Superior	Ensino superior em desenvolvimento	1,0	1,0	0,0	0,0	0,0	0,0
Estado							
Expansão da Pós-Graduação	Curso de pós-graduação implantado	4,0	0,0	0,0	0,0	4,0	0,0
Compromisso: Expandir e consolidar os programas e ações de extensão nas universidades estaduais							
Órgão Responsável: Secretaria da Educação							
Litoral Sul							
Realização de Cursos de Educação à Distância pela Universidade	Curso a distância realizado	4,0	0,0	0,0	0,0	4,0	0,0
Implantação de Cursos de Graduação a Distância	Curso de educação à distância implantado	2,0	2,0	0,0	0,0	0,0	0,0

TERRA DE TODOS NÓS

Programa: Educação Superior no Século XXI		Recursos Orçamentários do Programa (Em R\$1)					
		Orçado Inicial		Orçado Atual		Liquidado	
		638.185.379,00		768.575.815,86		693.492.148,60	
Tipo: Finalístico		Órgão(s) Participante(s):		SEC			
Ementa: Consolidar o Sistema Educacional de Educação Superior por meio da implementação de políticas públicas visando o desenvolvimento científico, tecnológico e cultural e a inserção nos territórios de identidade							
Ação Orçamentária		Orçamento 2013					
Localização / Descrição	Produto	Qtde Prevista	Não Iniciados	Iniciados	Em Execução	Concluídos	Paralisados
Implantação de Cursos de Extensão na Modalidade Ensino à Distância	Curso de educação à distância implantado	4,0	4,0	0,0	0,0	0,0	0,0
Médio Sudoeste da Bahia							
Realização de Cursos de Educação à Distância pela Universidade	Curso a distância realizado	1,0	1,0	0,0	0,0	0,0	0,0
Desenvolvimento de Ações de Interação da Universidade e Sociedade	Ação de interação desenvolvida	1,0	0,0	0,0	0,0	1,0	0,0
Implantação de Cursos de Extensão na Modalidade Ensino à Distância	Curso de educação à distância implantado	5,0	5,0	0,0	0,0	0,0	0,0
Portal do Sertão							
Desenvolvimento de Ações de Interação da Universidade e Sociedade	Ação de interação desenvolvida	9,0	0,0	1,0	7,0	1,0	0,0
Vitória da Conquista							
Realização de Cursos de Educação à Distância pela Universidade	Curso a distância realizado	1,0	0,0	0,0	0,0	1,0	0,0
Desenvolvimento de Ações de Interação da Universidade e Sociedade	Ação de interação desenvolvida	1,0	0,0	0,0	0,0	1,0	0,0
Implantação de Cursos de Extensão na Modalidade Ensino à Distância	Curso de educação à distância implantado	6,0	6,0	0,0	0,0	0,0	0,0
Médio Rio de Contas							
Realização de Cursos de Educação à Distância pela Universidade	Curso a distância realizado	1,0	1,0	0,0	0,0	0,0	0,0
Desenvolvimento de Ações de Interação da Universidade e Sociedade	Ação de interação desenvolvida	1,0	0,0	0,0	0,0	1,0	0,0

Programa:	Educação Superior no Século XXI	Recursos Orçamentários do Programa (Em R\$1)		
		Orçado Inicial	Orçado Atual	Liquidado
		638.185.379,00	768.575.815,86	693.492.148,60

Tipo:	Finalístico	Órgão(s) Participante(s):	SEC
--------------	-------------	----------------------------------	-----

Ementa:	Consolidar o Sistema Educacional de Educação Superior por meio da implementação de políticas públicas visando o desenvolvimento científico, tecnológico e cultural e a inserção nos territórios de identidade
----------------	---

Ação Orçamentária	Orçamento 2013
--------------------------	-----------------------

Localização / Descrição	Produto	Qtde Prevista	Não Iniciados	Iniciados	Em Execução	Concluídos	Paralisados
-------------------------	---------	---------------	---------------	-----------	-------------	------------	-------------

Implantação de Cursos de Extensão na Modalidade Ensino à Distância	Curso de educação à distância implantado	5,0	5,0	0,0	0,0	0,0	0,0
--	--	-----	-----	-----	-----	-----	-----

Estado

Realização de Cursos de Educação à Distância pela Universidade	Curso a distância realizado	1,0	0,0	0,0	0,0	1,0	0,0
--	-----------------------------	-----	-----	-----	-----	-----	-----

Compromisso:	Melhorar as condições de acesso e desenvolver a assistência e a permanência dos estudantes universitários, em especial daqueles provenientes de segmentos sociais de baixa renda e que apresentam dificuldades concretas de prosseguirem sua vida acadêmica
---------------------	---

Órgão Responsável:	Secretaria da Educação
---------------------------	------------------------

Litoral Sul

Ampliação no Programa de Bolsas Sociais aos Estudantes	Bolsa educacional concedida	80,0	0,0	0,0	0,0	80,0	0,0
--	-----------------------------	------	-----	-----	-----	------	-----

Ampliação do Atendimento do Restaurante Universitário	Refeição fornecida	104.000,0	20.171,0	0,0	0,0	83.829,0	0,0
---	--------------------	-----------	----------	-----	-----	----------	-----

Implantação do Projeto de Acompanhamento e Formação Estudantil	Projeto socioeducativo apoiado	1,0	0,0	0,0	0,0	1,0	0,0
--	--------------------------------	-----	-----	-----	-----	-----	-----

Compromisso:	Garantir a efetividade das atividades finalísticas das universidades estaduais, por meio de uma gestão qualificada, assegurando os padrões de excelência científica e acadêmica das instituições
---------------------	--

Órgão Responsável:	Secretaria da Educação
---------------------------	------------------------

Irecê

Gestão das Atividades do Ensino de Graduação a Cargo dos Departamentos	Curso de graduação em funcionamento	4,0	0,0	0,0	4,0	0,0	0,0
--	-------------------------------------	-----	-----	-----	-----	-----	-----

Gestão das Atividades do Ensino de Pós-Graduação a Cargo dos Departamentos	Curso de pós-graduação em funcionamento	8,0	0,0	0,0	1,0	7,0	0,0
--	---	-----	-----	-----	-----	-----	-----

Programa:	Educação Superior no Século XXI	Recursos Orçamentários do Programa (Em R\$1)		
		Orçado Inicial	Orçado Atual	Liquidado
		638.185.379,00	768.575.815,86	693.492.148,60

Tipo:	Finalístico	Órgão(s) Participante(s):	SEC
--------------	-------------	----------------------------------	-----

Ementa:	Consolidar o Sistema Educacional de Educação Superior por meio da implementação de políticas públicas visando o desenvolvimento científico, tecnológico e cultural e a inserção nos territórios de identidade
----------------	---

Ação Orçamentária	Orçamento 2013						
--------------------------	-----------------------	--	--	--	--	--	--

Localização / Descrição	Produto	Qtde Prevista	Não Iniciados	Iniciados	Em Execução	Concluídos	Paralisados
-------------------------	---------	---------------	---------------	-----------	-------------	------------	-------------

Gestão das Atividades de Pesquisa a Cargo dos Departamentos	Projeto de pesquisa desenvolvido	2,0	0,0	0,0	0,0	2,0	0,0
Gestão das Atividades de Extensão a Cargo dos Departamentos	Ação de extensão educacional em desenvolvimento	2,0	0,0	0,0	1,0	1,0	0,0
Concessão de Bolsa de Monitoria de Ensino	Bolsa de monitoria concedida	12,0	0,0	0,0	0,0	12,0	0,0

Velho Chico							
--------------------	--	--	--	--	--	--	--

Gestão das Atividades do Ensino de Graduação a Cargo dos Departamentos	Curso de graduação em funcionamento	2,0	0,0	0,0	2,0	0,0	0,0
Gestão das Atividades do Ensino de Pós-Graduação a Cargo dos Departamentos	Curso de pós-graduação em funcionamento	1,0	0,0	0,0	1,0	0,0	0,0
Gestão das Atividades de Pesquisa a Cargo dos Departamentos	Projeto de pesquisa desenvolvido	1,0	0,0	0,0	0,0	1,0	0,0
Gestão das Atividades de Extensão a Cargo dos Departamentos	Ação de extensão educacional em desenvolvimento	1,0	0,0	0,0	0,0	1,0	0,0
Concessão de Bolsa de Monitoria de Ensino	Bolsa de monitoria concedida	7,0	0,0	0,0	0,0	7,0	0,0

Chapada Diamantina							
---------------------------	--	--	--	--	--	--	--

Gestão das Atividades do Ensino de Graduação a Cargo dos Departamentos	Curso de graduação em funcionamento	2,0	0,0	0,0	2,0	0,0	0,0
Gestão das Atividades de Pesquisa a Cargo dos Departamentos	Projeto de pesquisa desenvolvido	1,0	0,0	0,0	0,0	1,0	0,0
Gestão das Atividades de Extensão a Cargo dos Departamentos	Ação de extensão educacional em desenvolvimento	1,0	0,0	0,0	0,0	1,0	0,0
Concessão de Bolsa de Monitoria de Ensino	Bolsa de monitoria concedida	6,0	0,0	0,0	0,0	6,0	0,0

Programa:	Educação Superior no Século XXI	Recursos Orçamentários do Programa (Em R\$1)		
		Orçado Inicial	Orçado Atual	Liquidado
		638.185.379,00	768.575.815,86	693.492.148,60

Tipo:	Finalístico	Órgão(s) Participante(s):	SEC
--------------	-------------	----------------------------------	-----

Ementa:	Consolidar o Sistema Educacional de Educação Superior por meio da implementação de políticas públicas visando o desenvolvimento científico, tecnológico e cultural e a inserção nos territórios de identidade
----------------	---

Ação Orçamentária	Orçamento 2013
--------------------------	-----------------------

Localização / Descrição	Produto	Qtde Prevista	Não Iniciados	Iniciados	Em Execução	Concluídos	Paralisados
-------------------------	---------	---------------	---------------	-----------	-------------	------------	-------------

Sisal

Gestão das Atividades do Ensino de Graduação a Cargo dos Departamentos	Curso de graduação em funcionamento	8,0	0,0	0,0	8,0	0,0	0,0
Gestão das Atividades do Ensino de Pós-Graduação a Cargo dos Departamentos	Curso de pós-graduação em funcionamento	4,0	0,0	0,0	4,0	0,0	0,0
Gestão das Atividades de Pesquisa a Cargo dos Departamentos	Projeto de pesquisa desenvolvido	2,0	0,0	0,0	0,0	2,0	0,0
Gestão das Atividades de Extensão a Cargo dos Departamentos	Ação de extensão educacional em desenvolvimento	2,0	0,0	0,0	1,0	1,0	0,0
Concessão de Bolsa de Monitoria de Ensino	Bolsa de monitoria concedida	23,0	0,0	0,0	0,0	23,0	0,0

Litoral Sul

Transporte Escolar para Estudantes Universitários Indígenas	Aluno universitário atendido	44,0	44,0	0,0	0,0	0,0	0,0
Gestão do Herbário	Gestão acadêmica/administrativa desenvolvida	0,0	0,0	0,0	0,0	0,0	0,0
Gestão do Hospital Veterinário	Gestão acadêmica/administrativa desenvolvida	1,0	0,0	0,0	0,0	1,0	0,0
Gestão dos Laboratórios	Gestão acadêmica/administrativa desenvolvida	1,0	0,0	0,0	0,0	1,0	0,0
Administração de Pessoal do Magistério Superior sob o Regime Especial de Contratação	Grupo ocupacional a serviço da população	1,0	0,0	0,0	1,0	0,0	0,0
Administração de Pessoal e Encargos do Magistério Superior	Grupo ocupacional a serviço da população	1,0	0,0	0,0	1,0	0,0	0,0

Programa:	Educação Superior no Século XXI	Recursos Orçamentários do Programa (Em R\$1)		
		Orçado Inicial	Orçado Atual	Liquidado
		638.185.379,00	768.575.815,86	693.492.148,60

Tipo:	Finalístico	Órgão(s) Participante(s):	SEC
--------------	-------------	----------------------------------	-----

Ementa:	Consolidar o Sistema Educacional de Educação Superior por meio da implementação de políticas públicas visando o desenvolvimento científico, tecnológico e cultural e a inserção nos territórios de identidade
----------------	---

Ação Orçamentária	Orçamento 2013						
--------------------------	-----------------------	--	--	--	--	--	--

Localização / Descrição	Produto	Qtde Prevista	Não Iniciados	Iniciados	Em Execução	Concluídos	Paralisados
Capacitação de Profissionais de Ensino Superior	Profissional de ensino superior capacitado	350,0	28,0	0,0	0,0	322,0	0,0
Gestão das Atividades de Extensão	Ação de extensão educacional em desenvolvimento	1,0	0,0	0,0	0,0	1,0	0,0
Gestão das Atividades do Ensino de Graduação	Curso de graduação em funcionamento	34,0	0,0	0,0	1,0	33,0	0,0
Gestão das Atividades do Ensino de Pós-Graduação	Curso de pós-graduação em funcionamento	31,0	2,0	0,0	0,0	29,0	0,0
Gestão de Ações de Assistência ao Estudante Universitário	Aluno universitário atendido	1.100,0	16,0	0,0	0,0	1.084,0	0,0
Gestão de Projetos e Ações da Editora Universitária	Material midiático produzido	40,0	0,0	0,0	14,0	26,0	0,0
Gestão do Acervo do Sistema de Bibliotecas Universitárias	Acervo educacional atualizado	1,0	0,0	0,0	0,0	1,0	0,0
Publicidade de Utilidade Pública - Processos Seletivos	Ação de utilidade pública divulgada	2,0	1,0	0,0	0,0	1,0	0,0
Concessão de Bolsa de Monitoria de Ensino	Bolsa de monitoria concedida	100,0	0,0	0,0	0,0	100,0	0,0
Implantação de Gestão de Sistemas de Informação Gerencial Acadêmico e Administrativo Integrado	Sistema de comunicação implantado	1,0	1,0	0,0	0,0	0,0	0,0
Avaliação Institucional do Ensino Superior	Universidade avaliada	1,0	1,0	0,0	0,0	0,0	0,0

Baixo Sul

Gestão das Atividades do Ensino de Graduação a Cargo dos Departamentos	Curso de graduação em funcionamento	2,0	0,0	0,0	2,0	0,0	0,0
Gestão das Atividades de Pesquisa a Cargo dos Departamentos	Projeto de pesquisa desenvolvido	1,0	0,0	0,0	0,0	1,0	0,0

TERRA DE TODOS NÓS

Programa:

Educação Superior no Século XXI

Recursos Orçamentários do Programa (Em R\$1)

Orçado Inicial

Orçado Atual

Liquidado

638.185.379,00

768.575.815,86

693.492.148,60

Tipo:

Finalístico

Órgão(s) Participante(s):

SEC

Ementa:

Consolidar o Sistema Educacional de Educação Superior por meio da implementação de políticas públicas visando o desenvolvimento científico, tecnológico e cultural e a inserção nos territórios de identidade

Ação Orçamentária

Orçamento 2013

Localização / Descrição

Produto

Qtde Prevista

Não Iniciados

Iniciados

Em Execução

Concluídos

Paralisados

Gestão das Atividades de Extensão a Cargo dos Departamentos

Ação de extensão educacional em desenvolvimento

1,0

0,0

0,0

0,0

1,0

0,0

Concessão de Bolsa de Monitoria de Ensino

Bolsa de monitoria concedida

7,0

0,0

0,0

0,0

7,0

0,0

Extremo Sul

Gestão das Atividades do Ensino de Graduação a Cargo dos Departamentos

Curso de graduação em funcionamento

6,0

0,0

0,0

6,0

0,0

0,0

Gestão das Atividades do Ensino de Pós-Graduação a Cargo dos Departamentos

Curso de pós-graduação em funcionamento

1,0

0,0

0,0

1,0

0,0

0,0

Gestão das Atividades de Pesquisa a Cargo dos Departamentos

Projeto de pesquisa desenvolvido

1,0

0,0

0,0

0,0

1,0

0,0

Gestão das Atividades de Extensão a Cargo dos Departamentos

Ação de extensão educacional em desenvolvimento

1,0

0,0

0,0

0,0

1,0

0,0

Concessão de Bolsa de Monitoria de Ensino

Bolsa de monitoria concedida

25,0

0,0

0,0

0,0

25,0

0,0

Médio Sudoeste da Bahia

Capacitação de Profissionais de Ensino Superior

Profissional de ensino superior capacitado

1,0

0,0

0,0

0,0

1,0

0,0

Gestão das Atividades do Ensino de Graduação

Curso de graduação em funcionamento

8,0

0,0

0,0

0,0

8,0

0,0

Gestão das Atividades do Ensino de Pós-Graduação

Curso de pós-graduação em funcionamento

5,0

0,0

0,0

0,0

5,0

0,0

Gestão de Ações de Assistência ao Estudante Universitário

Aluno universitário atendido

360,0

0,0

0,0

0,0

360,0

0,0

Gestão de Processos Seletivos

Processo seletivo realizado

1,0

0,0

0,0

0,0

1,0

0,0

TERRA DE TODOS NÓS

Programa: Educação Superior no Século XXI		Recursos Orçamentários do Programa (Em R\$1)					
		Orçado Inicial	Orçado Atual		Liquidado		
		638.185.379,00	768.575.815,86		693.492.148,60		
Tipo: Finalístico		Órgão(s) Participante(s): SEC					
Ementa: Consolidar o Sistema Educacional de Educação Superior por meio da implementação de políticas públicas visando o desenvolvimento científico, tecnológico e cultural e a inserção nos territórios de identidade							
Ação Orçamentária		Orçamento 2013					
Localização / Descrição	Produto	Qtde Prevista	Não Iniciados	Iniciados	Em Execução	Concluídos	Paralisados
Gestão do Acervo do Sistema de Bibliotecas Universitárias	Acervo educacional atualizado	1,0	0,0	0,0	0,0	1,0	0,0
Gestão das Atividades de Pesquisa	Projeto de pesquisa em desenvolvimento	1,0	0,0	0,0	0,0	1,0	0,0
Sertão do São Francisco							
Gestão das Atividades do Ensino de Graduação a Cargo dos Departamentos	Curso de graduação em funcionamento	6,0	0,0	0,0	6,0	0,0	0,0
Gestão das Atividades do Ensino de Pós-Graduação a Cargo dos Departamentos	Curso de pós-graduação em funcionamento	4,0	2,0	0,0	2,0	0,0	0,0
Gestão das Atividades de Pesquisa a Cargo dos Departamentos	Projeto de pesquisa desenvolvido	2,0	0,0	0,0	0,0	2,0	0,0
Gestão das Atividades de Extensão a Cargo dos Departamentos	Ação de extensão educacional em desenvolvimento	2,0	0,0	0,0	0,0	2,0	0,0
Concessão de Bolsa de Monitoria de Ensino	Bolsa de monitoria concedida	14,0	0,0	0,0	0,0	14,0	0,0
Bacia do Rio Grande							
Gestão das Atividades do Ensino de Graduação a Cargo dos Departamentos	Curso de graduação em funcionamento	7,0	0,0	0,0	7,0	0,0	0,0
Gestão das Atividades do Ensino de Pós-Graduação a Cargo dos Departamentos	Curso de pós-graduação em funcionamento	3,0	0,0	0,0	3,0	0,0	0,0
Gestão das Atividades de Pesquisa a Cargo dos Departamentos	Projeto de pesquisa desenvolvido	1,0	0,0	0,0	0,0	1,0	0,0
Gestão das Atividades de Extensão a Cargo dos Departamentos	Ação de extensão educacional em desenvolvimento	1,0	0,0	0,0	0,0	1,0	0,0
Concessão de Bolsa de Monitoria de Ensino	Bolsa de monitoria concedida	24,0	0,0	0,0	0,0	24,0	0,0

TERRA DE TODOS NÓS

Programa: Educação Superior no Século XXI		Recursos Orçamentários do Programa (Em R\$1)					
		Orçado Inicial		Orçado Atual		Liquidado	
		638.185.379,00		768.575.815,86		693.492.148,60	
Tipo: Finalístico		Órgão(s) Participante(s): SEC					
Ementa: Consolidar o Sistema Educacional de Educação Superior por meio da implementação de políticas públicas visando o desenvolvimento científico, tecnológico e cultural e a inserção nos territórios de identidade							
Ação Orçamentária		Orçamento 2013					
Localização / Descrição	Produto	Qtde Prevista	Não Iniciados	Iniciados	Em Execução	Concluídos	Paralisados
Sertão Produtivo							
Gestão das Atividades do Ensino de Graduação a Cargo dos Departamentos	Curso de graduação em funcionamento	12,0	0,0	0,0	12,0	0,0	0,0
Gestão das Atividades do Ensino de Pós-Graduação a Cargo dos Departamentos	Curso de pós-graduação em funcionamento	3,0	0,0	0,0	1,0	1,0	1,0
Gestão das Atividades de Pesquisa a Cargo dos Departamentos	Projeto de pesquisa desenvolvido	3,0	0,0	0,0	0,0	3,0	0,0
Gestão das Atividades de Extensão a Cargo dos Departamentos	Ação de extensão educacional em desenvolvimento	3,0	0,0	0,0	0,0	3,0	0,0
Concessão de Bolsa de Monitoria de Ensino	Bolsa de monitoria concedida	38,0	0,0	0,0	0,0	38,0	0,0
Piemonte do Paraguaçu							
Gestão das Atividades do Ensino de Graduação a Cargo dos Departamentos	Curso de graduação em funcionamento	3,0	0,0	0,0	3,0	0,0	0,0
Gestão das Atividades do Ensino de Pós-Graduação a Cargo dos Departamentos	Curso de pós-graduação em funcionamento	1,0	0,0	0,0	1,0	0,0	0,0
Gestão das Atividades de Pesquisa a Cargo dos Departamentos	Projeto de pesquisa desenvolvido	1,0	0,0	0,0	0,0	1,0	0,0
Gestão das Atividades de Extensão a Cargo dos Departamentos	Ação de extensão educacional em desenvolvimento	1,0	0,0	0,0	0,0	1,0	0,0
Concessão de Bolsa de Monitoria de Ensino	Bolsa de monitoria concedida	11,0	0,0	0,0	0,0	11,0	0,0
Piemonte da Diamantina							
Gestão das Atividades do Ensino de Graduação a Cargo dos Departamentos	Curso de graduação em funcionamento	6,0	0,0	0,0	6,0	0,0	0,0

TERRA DE TODOS NÓS

Programa: Educação Superior no Século XXI		Recursos Orçamentários do Programa (Em R\$1)					
		Orçado Inicial		Orçado Atual		Liquidado	
		638.185.379,00		768.575.815,86		693.492.148,60	
Tipo: Finalístico		Órgão(s) Participante(s):		SEC			
Ementa: Consolidar o Sistema Educacional de Educação Superior por meio da implementação de políticas públicas visando o desenvolvimento científico, tecnológico e cultural e a inserção nos territórios de identidade							
Ação Orçamentária		Orçamento 2013					
Localização / Descrição	Produto	Qtde Prevista	Não Iniciados	Iniciados	Em Execução	Concluídos	Paralisados
Gestão das Atividades do Ensino de Pós-Graduação a Cargo dos Departamentos	Curso de pós-graduação em funcionamento	2,0	0,0	0,0	1,0	1,0	0,0
Gestão das Atividades de Pesquisa a Cargo dos Departamentos	Projeto de pesquisa desenvolvido	1,0	0,0	0,0	0,0	1,0	0,0
Gestão das Atividades de Extensão a Cargo dos Departamentos	Ação de extensão educacional em desenvolvimento	1,0	0,0	0,0	1,0	0,0	0,0
Concessão de Bolsa de Monitoria de Ensino	Bolsa de monitoria concedida	17,0	0,0	0,0	0,0	17,0	0,0
Semiárido Nordeste II							
Gestão das Atividades do Ensino de Graduação a Cargo dos Departamentos	Curso de graduação em funcionamento	2,0	0,0	0,0	2,0	0,0	0,0
Gestão das Atividades do Ensino de Pós-Graduação a Cargo dos Departamentos	Curso de pós-graduação em funcionamento	1,0	0,0	0,0	0,0	1,0	0,0
Gestão das Atividades de Pesquisa a Cargo dos Departamentos	Projeto de pesquisa desenvolvido	1,0	0,0	0,0	0,0	1,0	0,0
Gestão das Atividades de Extensão a Cargo dos Departamentos	Ação de extensão educacional em desenvolvimento	1,0	0,0	0,0	0,0	1,0	0,0
Concessão de Bolsa de Monitoria de Ensino	Bolsa de monitoria concedida	4,0	0,0	0,0	0,0	4,0	0,0
Litoral Norte e Agreste Baiano							
Gestão das Atividades do Ensino de Graduação a Cargo dos Departamentos	Curso de graduação em funcionamento	9,0	0,0	0,0	9,0	0,0	0,0
Gestão das Atividades do Ensino de Pós-Graduação a Cargo dos Departamentos	Curso de pós-graduação em funcionamento	2,0	0,0	0,0	2,0	0,0	0,0
Gestão das Atividades de Pesquisa a Cargo dos Departamentos	Projeto de pesquisa desenvolvido	2,0	0,0	0,0	0,0	2,0	0,0

TERRA DE TODOS NÓS

Programa:	Educação Superior no Século XXI			Recursos Orçamentários do Programa (Em R\$1)			
				Orçado Inicial	Orçado Atual	Liquidado	
				638.185.379,00	768.575.815,86	693.492.148,60	
Tipo:	Finalístico	Órgão(s) Participante(s):	SEC				
Ementa:	Consolidar o Sistema Educacional de Educação Superior por meio da implementação de políticas públicas visando o desenvolvimento científico, tecnológico e cultural e a inserção nos territórios de identidade						
Ação Orçamentária		Orçamento 2013					
Localização / Descrição	Produto	Qtde Prevista	Não Iniciados	Iniciados	Em Execução	Concluídos	Paralisados
Gestão das Atividades de Extensão a Cargo dos Departamentos	Ação de extensão educacional em desenvolvimento	2,0	0,0	0,0	0,0	2,0	0,0
Concessão de Bolsa de Monitoria de Ensino	Bolsa de monitoria concedida	25,0	0,0	0,0	0,0	25,0	0,0
Portal do Sertão							
Funcionamento das Atividades Acadêmicas	Unidade universitária atendida	1,0	0,0	0,0	0,0	1,0	0,0
Administração de Pessoal do Magistério Superior sob o Regime Especial de Contratação	Grupo ocupacional a serviço da população	1,0	0,0	0,0	0,0	1,0	0,0
Administração de Pessoal e Encargos do Magistério Superior	Grupo ocupacional a serviço da população	1,0	0,0	0,0	0,0	1,0	0,0
Capacitação de Profissionais de Ensino Superior	Profissional de ensino superior capacitado	400,0	0,0	0,0	0,0	200,0	0,0
Gestão das Atividades de Extensão	Ação de extensão educacional em desenvolvimento	183,0	0,0	0,0	0,0	183,0	0,0
Gestão das Atividades do Ensino de Graduação	Curso de graduação em funcionamento	30,0	0,0	0,0	0,0	30,0	0,0
Gestão das Atividades do Ensino de Pós-Graduação	Curso de pós-graduação em funcionamento	39,0	0,0	0,0	0,0	39,0	0,0
Gestão de Ações de Assistência ao Estudante Universitário	Aluno universitário atendido	7.500,0	0,0	0,0	0,0	2.099,0	0,0
Gestão de Processos Seletivos	Processo seletivo realizado	8,0	0,0	0,0	0,0	8,0	0,0
Gestão do Acervo do Sistema de Bibliotecas Universitárias	Acervo educacional atualizado	1,0	0,0	0,0	0,0	1,0	0,0

TERRA DE TODOS NÓS

Programa: Educação Superior no Século XXI		Recursos Orçamentários do Programa (Em R\$1)					
		Orçado Inicial		Orçado Atual		Liquidado	
		638.185.379,00		768.575.815,86		693.492.148,60	
Tipo: Finalístico		Órgão(s) Participante(s):		SEC			
Ementa:		Consolidar o Sistema Educacional de Educação Superior por meio da implementação de políticas públicas visando o desenvolvimento científico, tecnológico e cultural e a inserção nos territórios de identidade					
Ação Orçamentária		Orçamento 2013					
Localização / Descrição	Produto	Qtde Prevista	Não Iniciados	Iniciados	Em Execução	Concluídos	Paralisados
Publicidade de Utilidade Pública - Processos Seletivos	Ação de utilidade pública divulgada	2,0	0,0	0,0	0,0	2,0	0,0
Gestão das Atividades de Pesquisa	Projeto de pesquisa em desenvolvimento	635,0	0,0	0,0	0,0	610,0	0,0
Vitória da Conquista							
Capacitação de Profissionais de Ensino Superior	Profissional de ensino superior capacitado	1,0	0,0	0,0	0,0	1,0	0,0
Gestão das Atividades do Ensino de Graduação	Curso de graduação em funcionamento	22,0	0,0	0,0	0,0	22,0	0,0
Gestão das Atividades do Ensino de Pós-Graduação	Curso de pós-graduação em funcionamento	5,0	0,0	0,0	0,0	5,0	0,0
Gestão de Ações de Assistência ao Estudante Universitário	Aluno universitário atendido	480,0	0,0	0,0	0,0	480,0	0,0
Gestão de Processos Seletivos	Processo seletivo realizado	1,0	0,0	0,0	0,0	1,0	0,0
Gestão do Acervo do Sistema de Bibliotecas Universitárias	Acervo educacional atualizado	1,0	0,0	0,0	0,0	1,0	0,0
Publicidade de Utilidade Pública - Processos Seletivos	Ação de utilidade pública divulgada	1,0	0,0	0,0	0,0	1,0	0,0
Gestão das Atividades de Pesquisa	Projeto de pesquisa em desenvolvimento	1,0	0,0	0,0	0,0	1,0	0,0
Avaliação Institucional do Ensino Superior	Universidade avaliada	1,0	1,0	0,0	0,0	0,0	0,0
Recôncavo							
Gestão das Atividades do Ensino de Graduação a Cargo dos Departamentos	Curso de graduação em funcionamento	8,0	0,0	0,0	8,0	0,0	0,0

Programa:	Educação Superior no Século XXI	Recursos Orçamentários do Programa (Em R\$1)		
		Orçado Inicial	Orçado Atual	Liquidado
		638.185.379,00	768.575.815,86	693.492.148,60

Tipo:	Finalístico	Órgão(s) Participante(s):	SEC
--------------	-------------	----------------------------------	-----

Ementa:	Consolidar o Sistema Educacional de Educação Superior por meio da implementação de políticas públicas visando o desenvolvimento científico, tecnológico e cultural e a inserção nos territórios de identidade
----------------	---

Ação Orçamentária	Orçamento 2013
--------------------------	-----------------------

Localização / Descrição	Produto	Qtde Prevista	Não Iniciados	Iniciados	Em Execução	Concluídos	Paralisados
-------------------------	---------	---------------	---------------	-----------	-------------	------------	-------------

Gestão das Atividades do Ensino de Pós-Graduação a Cargo dos Departamentos	Curso de pós-graduação em funcionamento	3,0	0,0	0,0	3,0	0,0	0,0
Gestão das Atividades de Pesquisa a Cargo dos Departamentos	Projeto de pesquisa desenvolvido	1,0	0,0	0,0	0,0	1,0	0,0
Gestão das Atividades de Extensão a Cargo dos Departamentos	Ação de extensão educacional em desenvolvimento	1,0	0,0	0,0	1,0	0,0	0,0
Concessão de Bolsa de Monitoria de Ensino	Bolsa de monitoria concedida	21,0	0,0	0,0	0,0	21,0	0,0

Médio Rio de Contas

Gestão das Atividades do Ensino de Graduação a Cargo dos Departamentos	Curso de graduação em funcionamento	1,0	0,0	0,0	1,0	0,0	0,0
Gestão das Atividades do Ensino de Pós-Graduação a Cargo dos Departamentos	Curso de pós-graduação em funcionamento	1,0	0,0	0,0	1,0	0,0	0,0
Gestão das Atividades de Pesquisa a Cargo dos Departamentos	Projeto de pesquisa desenvolvido	1,0	0,0	0,0	0,0	1,0	0,0
Gestão das Atividades de Extensão a Cargo dos Departamentos	Ação de extensão educacional em desenvolvimento	1,0	0,0	0,0	1,0	0,0	0,0
Capacitação de Profissionais de Ensino Superior	Profissional de ensino superior capacitado	1,0	0,0	0,0	0,0	1,0	0,0
Gestão das Atividades do Ensino de Graduação	Curso de graduação em funcionamento	15,0	0,0	0,0	0,0	15,0	0,0
Gestão das Atividades do Ensino de Pós-Graduação	Curso de pós-graduação em funcionamento	3,0	0,0	0,0	0,0	3,0	0,0
Gestão de Ações de Assistência ao Estudante Universitário	Aluno universitário atendido	480,0	0,0	0,0	0,0	480,0	0,0

TERRA DE TODOS NÓS

Programa: Educação Superior no Século XXI		Recursos Orçamentários do Programa (Em R\$1)					
		Orçado Inicial	Orçado Atual		Liquidado		
		638.185.379,00	768.575.815,86		693.492.148,60		
Tipo:	Finalístico	Órgão(s) Participante(s):	SEC				
Ementa:	Consolidar o Sistema Educacional de Educação Superior por meio da implementação de políticas públicas visando o desenvolvimento científico, tecnológico e cultural e a inserção nos territórios de identidade						
Ação Orçamentária		Orçamento 2013					
Localização / Descrição	Produto	Qtde Prevista	Não Iniciados	Iniciados	Em Execução	Concluídos	Paralisados
Gestão de Processos Seletivos	Processo seletivo realizado	1,0	0,0	0,0	0,0	1,0	0,0
Gestão do Acervo do Sistema de Bibliotecas Universitárias	Acervo educacional atualizado	1,0	0,0	0,0	0,0	1,0	0,0
Gestão das Atividades de Pesquisa	Projeto de pesquisa em desenvolvimento	1,0	0,0	0,0	0,0	1,0	0,0
Concessão de Bolsa de Monitoria de Ensino	Bolsa de monitoria concedida	1,0	0,0	0,0	0,0	1,0	0,0
Itaparica							
Gestão das Atividades do Ensino de Graduação a Cargo dos Departamentos	Curso de graduação em funcionamento	5,0	0,0	0,0	5,0	0,0	0,0
Gestão das Atividades do Ensino de Pós-Graduação a Cargo dos Departamentos	Curso de pós-graduação em funcionamento	3,0	0,0	0,0	3,0	0,0	0,0
Gestão das Atividades de Pesquisa a Cargo dos Departamentos	Projeto de pesquisa desenvolvido	1,0	0,0	0,0	0,0	1,0	0,0
Gestão das Atividades de Extensão a Cargo dos Departamentos	Ação de extensão educacional em desenvolvimento	1,0	0,0	0,0	0,0	1,0	0,0
Concessão de Bolsa de Monitoria de Ensino	Bolsa de monitoria concedida	23,0	0,0	0,0	0,0	23,0	0,0
Piemonte Norte do Itapicuru							
Gestão das Atividades do Ensino de Graduação a Cargo dos Departamentos	Curso de graduação em funcionamento	6,0	0,0	0,0	6,0	0,0	0,0
Gestão das Atividades do Ensino de Pós-Graduação a Cargo dos Departamentos	Curso de pós-graduação em funcionamento	2,0	0,0	0,0	1,0	1,0	0,0
Gestão das Atividades de Pesquisa a Cargo dos Departamentos	Projeto de pesquisa desenvolvido	1,0	0,0	0,0	0,0	1,0	0,0


TERRA DE TODOS NÓS

<div>Programa:</div> <div>Educação Superior no Século XXI</div>		Recursos Orçamentários do Programa (Em R\$1)					
		Orçado Inicial	Orçado Atual	Liquidado			
		638.185.379,00	768.575.815,86	693.492.148,60			
<div>Tipo:</div> <div>Finalístico</div>		<div>Órgão(s) Participante(s):</div> <div>SEC</div>					
<div>Ementa:</div> <div>Consolidar o Sistema Educacional de Educação Superior por meio da implementação de políticas públicas visando o desenvolvimento científico, tecnológico e cultural e a inserção nos territórios de identidade</div>							
Ação Orçamentária		Orçamento 2013					
Localização / Descrição	Produto	Qtde Prevista	Não Iniciados	Iniciados	Em Execução	Concluídos	Paralisados
Gestão das Atividades de Extensão a Cargo dos Departamentos	Ação de extensão educacional em desenvolvimento	1,0	0,0	0,0	1,0	0,0	0,0
Concessão de Bolsa de Monitoria de Ensino	Bolsa de monitoria concedida	17,0	0,0	0,0	0,0	17,0	0,0
Metropolitano de Salvador							
Gestão das Atividades do Ensino de Graduação a Cargo dos Departamentos	Curso de graduação em funcionamento	31,0	0,0	0,0	31,0	0,0	0,0
Gestão das Atividades do Ensino de Pós-Graduação a Cargo dos Departamentos	Curso de pós-graduação em funcionamento	27,0	0,0	0,0	25,0	2,0	0,0
Gestão das Atividades de Pesquisa a Cargo dos Departamentos	Projeto de pesquisa desenvolvido	5,0	0,0	0,0	0,0	5,0	0,0
Gestão das Atividades de Extensão a Cargo dos Departamentos	Ação de extensão educacional em desenvolvimento	5,0	0,0	0,0	5,0	0,0	0,0
Administração de Programas da Pró-reitoria de Gestão de Pessoas - PGDP	Atividade de gestão desenvolvida	1,0	0,0	0,0	0,0	1,0	0,0
Gestão de Programas, Projetos e Ações de Planejamento	Atividade de gestão desenvolvida	1,0	0,0	0,0	0,0	1,0	0,0
Gestão das Ações do Serviço Médico Odontológico	Atendimento de saúde realizado	15.000,0	0,0	0,0	0,0	15.000,0	0,0
Capacitação de Profissionais de Ensino Superior	Profissional de ensino superior capacitado	224,0	0,0	0,0	0,0	224,0	0,0
Gestão de Projetos e Ações da Editora Universitária	Material midiático produzido	1,0	0,0	0,0	0,0	1,0	0,0
Concessão de Bolsa de Monitoria de Ensino	Bolsa de monitoria concedida	66,0	0,0	0,0	0,0	66,0	0,0
Costa do Descobrimento							

Programa:	Educação Superior no Século XXI	Recursos Orçamentários do Programa (Em R\$1)		
		Orçado Inicial	Orçado Atual	Liquidado
		638.185.379,00	768.575.815,86	693.492.148,60

Tipo:	Finalístico	Órgão(s) Participante(s):	SEC
--------------	-------------	----------------------------------	-----

Ementa:	Consolidar o Sistema Educacional de Educação Superior por meio da implementação de políticas públicas visando o desenvolvimento científico, tecnológico e cultural e a inserção nos territórios de identidade
----------------	---

Ação Orçamentária	Orçamento 2013						
-------------------	----------------	--	--	--	--	--	--

Localização / Descrição	Produto	Qtde Prevista	Não Iniciados	Iniciados	Em Execução	Concluídos	Paralisados
Gestão das Atividades do Ensino de Graduação a Cargo dos Departamentos	Curso de graduação em funcionamento	3,0	0,0	0,0	3,0	0,0	0,0
Gestão das Atividades de Pesquisa a Cargo dos Departamentos	Projeto de pesquisa desenvolvido	1,0	0,0	0,0	0,0	1,0	0,0
Gestão das Atividades de Extensão a Cargo dos Departamentos	Ação de extensão educacional em desenvolvimento	1,0	0,0	0,0	0,0	1,0	0,0
Concessão de Bolsa de Monitoria de Ensino	Bolsa de monitoria concedida	9,0	0,0	0,0	0,0	9,0	0,0

Estado							
Gestão de Programas, Projetos e Ações Acadêmico-administrativas do Ensino de Graduação	Gestão acadêmica/administrativa desenvolvida	1,0	0,0	0,0	1,0	0,0	0,0
Gestão de Programas, Projetos, e Ações da Unidade de Desenvolvimento Organizacional	Atividade de gestão desenvolvida	1,0	0,0	0,0	0,0	1,0	0,0
Gestão e Gerenciamento da Pesquisa e da Pós-Graduação	Atividade de gestão desenvolvida	1,0	0,0	0,0	1,0	0,0	0,0
Administração de Pessoal do Magistério Superior sob o Regime Especial de Contratação	Grupo ocupacional a serviço da população	3,0	0,0	0,0	0,0	3,0	0,0
Administração de Pessoal e Encargos do Magistério Superior	Grupo ocupacional a serviço da população	2,0	0,0	0,0	0,0	2,0	0,0
Gestão das Atividades de Extensão	Ação de extensão educacional em desenvolvimento	1,0	0,0	0,0	1,0	0,0	0,0
Gestão de Ações de Assistência ao Estudante Universitário	Aluno universitário atendido	3.270,0	0,0	0,0	0,0	3.270,0	0,0
Gestão de Processos Seletivos	Processo seletivo realizado	7,0	0,0	0,0	0,0	7,0	0,0

TERRA DE TODOS NÓS

Programa: Educação Superior no Século XXI		Recursos Orçamentários do Programa (Em R\$1)					
		Orçado Inicial		Orçado Atual		Liquidado	
		638.185.379,00		768.575.815,86		693.492.148,60	
Tipo: Finalístico		Órgão(s) Participante(s): SEC					
Ementa: Consolidar o Sistema Educacional de Educação Superior por meio da implementação de políticas públicas visando o desenvolvimento científico, tecnológico e cultural e a inserção nos territórios de identidade							
Ação Orçamentária		Orçamento 2013					
Localização / Descrição	Produto	Qtde Prevista	Não Iniciados	Iniciados	Em Execução	Concluídos	Paralisados
Gestão do Acervo do Sistema de Bibliotecas Universitárias	Acervo educacional atualizado	25,0	0,0	0,0	0,0	25,0	0,0
Publicidade de Utilidade Pública - Processos Seletivos	Ação de utilidade pública divulgada	1,0	0,0	0,0	0,0	1,0	0,0

Eixo Estruturante:	Inclusão Social e Afirmação de Direitos						
Area Temática:	Segurança Pública						
Programa:	Pacto pela Vida			Recursos Orçamentários do Programa (Em R\$1)			
				Orçado Inicial	Orçado Atual	Liquidado	
				2.944.209.000,00	3.432.168.461,00	3.133.696.508,94	
Tipo:	Finalístico	Órgão(s) Participante(s):	SEC; SSP; SJCDH; SEDES				
Ementa:	Implementar uma política de segurança pública transversal e integrada, que proteja a cidadania e garanta os direitos humanos, reduza os índices de criminalidade, violência e vulnerabilidade das comunidades, com base em ações construídas de forma pactuada junto à sociedade						
Ação Orçamentária		Orçamento 2013					
Localização / Descrição	Produto	Qtde Prevista	Não Iniciados	Iniciados	Em Execução	Concluídos	Paralisados
Compromisso:	Promover a reinserção na sociedade dos adolescentes em conflito com a lei, com a ampliação e qualificação do atendimento socioeducativo nos municípios prioritários das Áreas Integradas de Segurança Pública - AISP						
Órgão Responsável:	Secretaria de Desenvolvimento Social e Combate à Pobreza						
Litoral Sul							
Construção de Unidade de Atendimento Socioeducativo	Unidade de atendimento socioeducativo construída	1,0	1,0	0,0	0,0	0,0	0,0
Atendimento ao Adolescente em Conflito com a Lei - Programa Pacto pela Vida	Adolescente em conflito com a lei atendido	280,0	20,0	0,0	0,0	0,0	0,0
Reforma das Unidades de Atendimento Socioeducativo	Unidade de atendimento socioeducativo reformada	1,0	1,0	0,0	0,0	0,0	0,0
Sertão do São Francisco							
Atendimento ao Adolescente em Conflito com a Lei - Programa Pacto pela Vida	Adolescente em conflito com a lei atendido	280,0	4,0	0,0	16,0	0,0	0,0
Bacia do Rio Grande							
Atendimento ao Adolescente em Conflito com a Lei - Programa Pacto pela Vida	Adolescente em conflito com a lei atendido	20,0	20,0	0,0	0,0	0,0	0,0
Litoral Norte e Agreste Baiano							
Atendimento ao Adolescente em Conflito com a Lei - Programa Pacto pela Vida	Adolescente em conflito com a lei atendido	20,0	20,0	0,0	0,0	0,0	0,0

TERRA DE TODOS NÓS

Programa: Pacto pela Vida		Recursos Orçamentários do Programa (Em R\$1)					
		Orçado Inicial		Orçado Atual		Liquidado	
		2.944.209.000,00		3.432.168.461,00		3.133.696.508,94	
Tipo: Finalístico		Órgão(s) Participante(s):		SEC; SSP; SJCDH; SEDES			
Ementa:		Implementar uma política de segurança pública transversal e integrada, que proteja a cidadania e garanta os direitos humanos, reduza os índices de criminalidade, violência e vulnerabilidade das comunidades, com base em ações construídas de forma pactuada junto à sociedade					
Ação Orçamentária		Orçamento 2013					
Localização / Descrição	Produto	Qtde Prevista	Não Iniciados	Iniciados	Em Execução	Concluídos	Paralisados
Portal do Sertão							
Realização de Oficinas de Iniciação Profissional	Oficina de iniciação profissional realizada	4,0	4,0	0,0	0,0	0,0	0,0
Atendimento ao Adolescente em Conflito com a Lei - Programa Pacto pela Vida	Adolescente em conflito com a lei atendido	1.110,0	0,0	0,0	1.022,0	0,0	0,0
Reforma das Unidades de Atendimento Socioeducativo	Unidade de atendimento socioeducativo reformada	2,0	1,0	0,0	1,0	0,0	0,0
Vitória da Conquista							
Construção de Unidade de Atendimento Socioeducativo	Unidade de atendimento socioeducativo construída	1,0	1,0	0,0	0,0	0,0	0,0
Atendimento ao Adolescente em Conflito com a Lei - Programa Pacto pela Vida	Adolescente em conflito com a lei atendido	280,0	228,0	0,0	52,0	0,0	0,0
Itaparica							
Atendimento ao Adolescente em Conflito com a Lei - Programa Pacto pela Vida	Adolescente em conflito com a lei atendido	280,0	20,0	0,0	0,0	0,0	0,0
Metropolitano de Salvador							
Construção de Unidade de Atendimento Socioeducativo	Unidade de atendimento socioeducativo construída	1,0	0,0	1,0	0,0	0,0	0,0
Realização de Oficinas de Iniciação Profissional	Oficina de iniciação profissional realizada	10,0	0,0	0,0	0,0	8,0	0,0
Atendimento ao Adolescente em Conflito com a Lei - Programa Pacto pela Vida	Adolescente em conflito com a lei atendido	3.965,0	456,0	0,0	3.675,0	9,0	0,0

Programa:	Pacto pela Vida	Recursos Orçamentários do Programa (Em R\$1)		
		Orçado Inicial	Orçado Atual	Liquidado
		2.944.209.000,00	3.432.168.461,00	3.133.696.508,94

Tipo:	Finalístico	Órgão(s) Participante(s):	SEC; SSP; SJCDH; SEDES
--------------	-------------	----------------------------------	------------------------

Ementa:	Implementar uma política de segurança pública transversal e integrada, que proteja a cidadania e garanta os direitos humanos, reduza os índices de criminalidade, violência e vulnerabilidade das comunidades, com base em ações construídas de forma pactuada junto à sociedade
----------------	--

Ação Orçamentária	Orçamento 2013						
-------------------	----------------	--	--	--	--	--	--

Localização / Descrição	Produto	Qtde Prevista	Não Iniciados	Iniciados	Em Execução	Concluídos	Paralisados
Reforma das Unidades de Atendimento Socioeducativo	Unidade de atendimento socioeducativo reformada	7,0	4,0	0,0	3,0	0,0	0,0
Estado							
Funcionamento de Unidade de Atendimento	Unidade de atendimento em funcionamento	10,0	0,0	0,0	10,0	0,0	0,0
Fornecimento de Alimentação a Criança e Adolescente em Unidade de Atendimento	Alimentação fornecida	1.150.665,0	0,0	0,0	1.150.665,0	0,0	0,0

Compromisso: Garantir a proteção à vida, a integridade e a assistência a vítimas de violência e testemunhas de crimes

Órgão Responsável: Secretaria da Justiça, Cidadania e Direitos Humanos

Estado							
Implementação do Programa de Proteção à Criança e Adolescente Ameaçado de Morte - PPCAM	Criança e adolescente protegido	45,0	0,0	0,0	33,0	12,0	0,0
Implementação do Programa de Proteção aos Defensores de Direitos Humanos	Defensor protegido	19,0	0,0	0,0	19,0	0,0	0,0
Apoio e Proteção a Testemunhas, Vítimas e Familiares de Vítimas de Violência - Provita	Pessoa protegida	133,0	0,0	0,0	131,0	2,0	0,0
Funcionamento do Centro de Atendimento às Vítimas de Violência - CAVV	Pessoa atendida	357,0	0,0	0,0	0,0	357,0	0,0

Compromisso: Garantir os direitos humanos e a dignidade dos servidores das Polícias, do Sistema Prisional e da Fundação Estadual da Criança e do Adolescente - Fundac, assegurando-lhes o resgate da sua auto-imagem e da consciência a respeito da importância do seu papel na sociedade

Órgão Responsável: Secretaria da Justiça, Cidadania e Direitos Humanos

Metropolitano de Salvador

TERRA DE TODOS NÓS

Programa: Pacto pela Vida		Recursos Orçamentários do Programa (Em R\$1)					
		Orçado Inicial	Orçado Atual		Liquidado		
		2.944.209.000,00	3.432.168.461,00		3.133.696.508,94		
Tipo: Finalístico		Órgão(s) Participante(s):		SEC; SSP; SJCDH; SEDES			
Ementa:		Implementar uma política de segurança pública transversal e integrada, que proteja a cidadania e garanta os direitos humanos, reduza os índices de criminalidade, violência e vulnerabilidade das comunidades, com base em ações construídas de forma pactuada junto à sociedade					
Ação Orçamentária		Orçamento 2013					
Localização / Descrição	Produto	Qtde Prevista	Não Iniciados	Iniciados	Em Execução	Concluídos	Paralisados
Capacitação de Servidores das Polícias, do Sistema Prisional e da Fundac em Direitos Humanos e Cidadania	Servidor capacitado	200,0	200,0	0,0	0,0	0,0	0,0
Estado							
Atendimento a Servidores das Polícias, do Sistema Prisional e da Fundac que se Encontrem em Situação de Risco	Servidor atendido	400,0	400,0	0,0	0,0	0,0	0,0
Compromisso:		Qualificar e integrar as redes públicas de saúde, assistência social, justiça, direitos humanos e educação para atuação sistêmica na prevenção e tratamento à dependência química					
Órgão Responsável:		Secretaria da Educação					
Estado							
Promoção da Incorporação de Hábitos Saudáveis e Combate a Drogadição nas Unidades Escolares	Aluno da educação básica atendido	1.130.871,0	0,0	0,0	0,0	428.812,0	0,0
Compromisso:		Qualificar e integrar as redes públicas de saúde, assistência social, justiça, direitos humanos e educação para atuação sistêmica na prevenção e tratamento à dependência química					
Órgão Responsável:		Secretaria da Justiça, Cidadania e Direitos Humanos					
Irecê							
Apoio ao Funcionamento de Comunidades Terapêuticas para Reabilitação aos Usuários de Alcool e Outras Drogas	Entidade social apoiada	1,0	0,0	0,0	1,0	0,0	0,0
Baixo Sul							
Apoio ao Funcionamento de Comunidades Terapêuticas para Reabilitação aos Usuários de Alcool e Outras Drogas	Entidade social apoiada	1,0	0,0	0,0	1,0	0,0	0,0
Extremo Sul							

TERRA DE TODOS NÓS

Programa: Pacto pela Vida		Recursos Orçamentários do Programa (Em R\$1)					
		Orçado Inicial		Orçado Atual		Liquidado	
		2.944.209.000,00		3.432.168.461,00		3.133.696.508,94	
Tipo: Finalístico		Órgão(s) Participante(s):		SEC; SSP; SJCDH; SEDES			
Ementa:		Implementar uma política de segurança pública transversal e integrada, que proteja a cidadania e garanta os direitos humanos, reduza os índices de criminalidade, violência e vulnerabilidade das comunidades, com base em ações construídas de forma pactuada junto à sociedade					
Ação Orçamentária		Orçamento 2013					
Localização / Descrição	Produto	Qtde Prevista	Não Iniciados	Iniciados	Em Execução	Concluídos	Paralisados
Apoio ao Funcionamento de Comunidades Terapêuticas para Reabilitação aos Usuários de Álcool e Outras Drogas	Entidade social apoiada	2,0	0,0	0,0	0,0	1,0	0,0
Litoral Norte e Agreste Baiano							
Apoio ao Funcionamento de Comunidades Terapêuticas para Reabilitação aos Usuários de Álcool e Outras Drogas	Entidade social apoiada	2,0	0,0	0,0	1,0	1,0	0,0
Portal do Sertão							
Apoio ao Funcionamento de Comunidades Terapêuticas para Reabilitação aos Usuários de Álcool e Outras Drogas	Entidade social apoiada	4,0	0,0	0,0	3,0	1,0	0,0
Vitória da Conquista							
Apoio ao Funcionamento de Comunidades Terapêuticas para Reabilitação aos Usuários de Álcool e Outras Drogas	Entidade social apoiada	1,0	0,0	0,0	1,0	0,0	0,0
Piemonte Norte do Itapicuru							
Apoio ao Funcionamento de Comunidades Terapêuticas para Reabilitação aos Usuários de Álcool e Outras Drogas	Entidade social apoiada	2,0	0,0	0,0	0,0	2,0	0,0
Metropolitano de Salvador							
Apoio ao Funcionamento de Comunidades Terapêuticas para Reabilitação aos Usuários de Álcool e Outras Drogas	Entidade social apoiada	10,0	0,0	0,0	4,0	2,0	0,0
Costa do Descobrimento							
Apoio ao Funcionamento de Comunidades Terapêuticas para Reabilitação aos Usuários de Álcool e Outras Drogas	Entidade social apoiada	1,0	0,0	0,0	1,0	0,0	0,0
Estado							

TERRA DE TODOS NÓS

Programa:	Pacto pela Vida			Recursos Orçamentários do Programa (Em R\$1)				
				Orçado Inicial	Orçado Atual	Liquidado		
				2.944.209.000,00	3.432.168.461,00	3.133.696.508,94		
Tipo:	Finalístico	Órgão(s) Participante(s):	SEC; SSP; SJCDH; SEDES					
Ementa:	Implementar uma política de segurança pública transversal e integrada, que proteja a cidadania e garanta os direitos humanos, reduza os índices de criminalidade, violência e vulnerabilidade das comunidades, com base em ações construídas de forma pactuada junto à sociedade							
Ação Orçamentária		Orçamento 2013						
Localização / Descrição	Produto	Qtde Prevista	Não Iniciados	Iniciados	Em Execução	Concluídos	Paralisados	
Apoio à Rede de Atenção Integral de Usuários de Drogas e Familiares	Rede de atenção ao usuário de droga apoiada	1,0	0,0	0,0	1,0	0,0	0,0	
Capacitação de Profissional na Prevenção e Tratamento ao Dependente	Profissional capacitado	700,0	700,0	0,0	0,0	0,0	0,0	
Realização de Campanha Educativa para Prevenção ao Uso de Drogas	Campanha educativa realizada	1,0	0,0	0,0	1,0	0,0	0,0	
Compromisso:	Aprimorar a prevenção e repressão da violência, com ações de polícia comunitária focadas em áreas prioritárias							
Órgão Responsável:	Secretaria da Segurança Pública							
Irecê								
Melhoria da Rede Física das Unidades do Sistema de Segurança Pública	Unidade policial reformada	2,0	0,0	0,0	1,0	0,0	0,0	
Chapada Diamantina								
Expansão da Rede Física do Sistema de Segurança Pública	Unidade de segurança pública construída	0,0	0,0	0,0	0,0	0,0	0,0	
Melhoria da Rede Física das Unidades do Sistema de Segurança Pública	Unidade policial reformada	1,0	0,0	0,0	0,0	0,0	0,0	
Sisal								
Expansão da Rede Física do Sistema de Segurança Pública	Unidade de segurança pública construída	2,0	1,0	0,0	1,0	0,0	0,0	
Melhoria da Rede Física das Unidades do Sistema de Segurança Pública	Unidade policial reformada	1,0	1,0	0,0	0,0	0,0	0,0	
Litoral Sul								

Programa: Pacto pela Vida		Recursos Orçamentários do Programa (Em R\$1)					
		Orçado Inicial	Orçado Atual	Liquidado			
		2.944.209.000,00	3.432.168.461,00	3.133.696.508,94			
Tipo: Finalístico		Órgão(s) Participante(s):		SEC; SSP; SJCDH; SEDES			
Ementa:		Implementar uma política de segurança pública transversal e integrada, que proteja a cidadania e garanta os direitos humanos, reduza os índices de criminalidade, violência e vulnerabilidade das comunidades, com base em ações construídas de forma pactuada junto à sociedade					
Ação Orçamentária		Orçamento 2013					
Localização / Descrição	Produto	Qtde Prevista	Não Iniciados	Iniciados	Em Execução	Concluídos	Paralisados
Melhoria da Rede Física das Unidades do Corpo de Bombeiros	Unidade do Corpo de Bombeiros recuperada	0,0	0,0	0,0	0,0	0,0	0,0
Expansão da Rede Física do Sistema de Segurança Pública	Unidade de segurança pública construída	2,0	0,0	0,0	0,0	2,0	0,0
Melhoria da Rede Física das Unidades do Sistema de Segurança Pública	Unidade policial reformada	5,0	0,0	0,0	3,0	1,0	0,0
Extremo Sul							
Melhoria da Rede Física das Unidades do Corpo de Bombeiros	Unidade do Corpo de Bombeiros recuperada	2,0	0,0	0,0	0,0	1,0	0,0
Melhoria da Rede Física das Unidades do Sistema de Segurança Pública	Unidade policial reformada	3,0	1,0	0,0	0,0	1,0	0,0
Sertão do São Francisco							
Melhoria da Rede Física das Unidades do Corpo de Bombeiros	Unidade do Corpo de Bombeiros recuperada	1,0	0,0	1,0	0,0	0,0	0,0
Melhoria da Rede Física das Unidades do Sistema de Segurança Pública	Unidade policial reformada	6,0	3,0	0,0	2,0	0,0	0,0
Bacia do Rio Grande							
Expansão da Rede Física do Sistema de Segurança Pública	Unidade de segurança pública construída	2,0	0,0	0,0	1,0	1,0	0,0
Melhoria da Rede Física das Unidades do Sistema de Segurança Pública	Unidade policial reformada	2,0	1,0	0,0	0,0	0,0	0,0
Sertão Produtivo							

Programa: Pacto pela Vida		Recursos Orçamentários do Programa (Em R\$1)					
		Orçado Inicial	Orçado Atual	Liquidado			
		2.944.209.000,00	3.432.168.461,00	3.133.696.508,94			
Tipo: Finalístico	Órgão(s) Participante(s): SEC; SSP; SJCDH; SEDES						
Ementa:	Implementar uma política de segurança pública transversal e integrada, que proteja a cidadania e garanta os direitos humanos, reduza os índices de criminalidade, violência e vulnerabilidade das comunidades, com base em ações construídas de forma pactuada junto à sociedade						
Ação Orçamentária		Orçamento 2013					
Localização / Descrição	Produto	Qtde Prevista	Não Iniciados	Iniciados	Em Execução	Concluídos	Paralisados
Expansão da Rede Física do Sistema de Segurança Pública	Unidade de segurança pública construída	1,0	0,0	0,0	0,0	0,0	0,0
Melhoria da Rede Física das Unidades do Sistema de Segurança Pública	Unidade policial reformada	2,0	0,0	0,0	1,0	0,0	0,0
Piemonte do Paraguaçu							
Melhoria da Rede Física das Unidades do Sistema de Segurança Pública	Unidade policial reformada	3,0	2,0	0,0	0,0	0,0	0,0
Piemonte da Diamantina							
Melhoria da Rede Física das Unidades do Sistema de Segurança Pública	Unidade policial reformada	1,0	0,0	0,0	0,0	0,0	0,0
Semiárido Nordeste II							
Melhoria da Rede Física das Unidades do Sistema de Segurança Pública	Unidade policial reformada	1,0	0,0	0,0	1,0	0,0	0,0
Litoral Norte e Agreste Baiano							
Melhoria da Rede Física das Unidades do Sistema de Segurança Pública	Unidade policial reformada	3,0	1,0	0,0	0,0	0,0	0,0
Portal do Sertão							
Melhoria da Rede Física das Unidades do Corpo de Bombeiros	Unidade do Corpo de Bombeiros recuperada	0,0	0,0	0,0	0,0	0,0	0,0
Expansão da Rede Física do Sistema de Segurança Pública	Unidade de segurança pública construída	4,0	0,0	0,0	1,0	2,0	1,0

TERRA DE TODOS NÓS

Programa: Pacto pela Vida		Recursos Orçamentários do Programa (Em R\$1)					
		Orçado Inicial	Orçado Atual	Liquidado			
		2.944.209.000,00	3.432.168.461,00	3.133.696.508,94			
Tipo: Finalístico		Órgão(s) Participante(s):		SEC; SSP; SJCDH; SEDES			
Ementa:		Implementar uma política de segurança pública transversal e integrada, que proteja a cidadania e garanta os direitos humanos, reduza os índices de criminalidade, violência e vulnerabilidade das comunidades, com base em ações construídas de forma pactuada junto à sociedade					
Ação Orçamentária		Orçamento 2013					
Localização / Descrição	Produto	Qtde Prevista	Não Iniciados	Iniciados	Em Execução	Concluídos	Paralisados
Melhoria da Rede Física das Unidades do Sistema de Segurança Pública	Unidade policial reformada	5,0	0,0	0,0	2,0	2,0	0,0
Vitória da Conquista							
Expansão da Rede Física do Sistema de Segurança Pública	Unidade de segurança pública construída	1,0	0,0	0,0	0,0	1,0	0,0
Melhoria da Rede Física das Unidades do Sistema de Segurança Pública	Unidade policial reformada	2,0	1,0	0,0	1,0	0,0	0,0
Recôncavo							
Melhoria da Rede Física das Unidades do Corpo de Bombeiros	Unidade do Corpo de Bombeiros recuperada	0,0	0,0	0,0	0,0	0,0	0,0
Expansão da Rede Física do Sistema de Segurança Pública	Unidade de segurança pública construída	1,0	0,0	0,0	1,0	0,0	0,0
Melhoria da Rede Física das Unidades do Sistema de Segurança Pública	Unidade policial reformada	2,0	0,0	0,0	0,0	1,0	0,0
Médio Rio de Contas							
Melhoria da Rede Física das Unidades do Corpo de Bombeiros	Unidade do Corpo de Bombeiros recuperada	1,0	0,0	0,0	0,0	1,0	0,0
Melhoria da Rede Física das Unidades do Sistema de Segurança Pública	Unidade policial reformada	2,0	2,0	0,0	0,0	0,0	0,0
Bacia do Rio Corrente							
Expansão da Rede Física do Sistema de Segurança Pública	Unidade de segurança pública construída	1,0	0,0	0,0	0,0	0,0	0,0

TERRA DE TODOS NÓS

Programa: Pacto pela Vida		Recursos Orçamentários do Programa (Em R\$1)					
		Orçado Inicial	Orçado Atual	Liquidado			
		2.944.209.000,00	3.432.168.461,00	3.133.696.508,94			
Tipo: Finalístico		Órgão(s) Participante(s):	SEC; SSP; SJCDH; SEDES				
Ementa:		Implementar uma política de segurança pública transversal e integrada, que proteja a cidadania e garanta os direitos humanos, reduza os índices de criminalidade, violência e vulnerabilidade das comunidades, com base em ações construídas de forma pactuada junto à sociedade					
Ação Orçamentária		Orçamento 2013					
Localização / Descrição	Produto	Qtde Prevista	Não Iniciados	Iniciados	Em Execução	Concluídos	Paralisados
Itaparica							
Melhoria da Rede Física das Unidades do Corpo de Bombeiros	Unidade do Corpo de Bombeiros recuperada	1,0	1,0	0,0	0,0	0,0	0,0
Melhoria da Rede Física das Unidades do Sistema de Segurança Pública	Unidade policial reformada	1,0	1,0	0,0	0,0	0,0	0,0
Metropolitano de Salvador							
Melhoria da Rede Física das Unidades do Corpo de Bombeiros	Unidade do Corpo de Bombeiros recuperada	4,0	1,0	0,0	0,0	0,0	0,0
Expansão da Rede Física do Sistema de Segurança Pública	Unidade de segurança pública construída	15,0	0,0	0,0	3,0	3,0	1,0
Melhoria da Rede Física das Unidades do Sistema de Segurança Pública	Unidade policial reformada	35,0	0,0	0,0	8,0	21,0	0,0
Costa do Descobrimento							
Melhoria da Rede Física das Unidades do Corpo de Bombeiros	Unidade do Corpo de Bombeiros recuperada	1,0	0,0	0,0	0,0	1,0	0,0
Expansão da Rede Física do Sistema de Segurança Pública	Unidade de segurança pública construída	1,0	0,0	0,0	0,0	0,0	0,0
Melhoria da Rede Física das Unidades do Sistema de Segurança Pública	Unidade policial reformada	2,0	2,0	0,0	0,0	0,0	0,0
Estado							
Aquisição de Equipamentos de Proteção, Segurança e Materiais Operacionais para Bombeiros Militares	Equipamento/material operacional adquirido	5.250,0	0,0	0,0	0,0	5.250,0	0,0

TERRA DE TODOS NÓS

Programa: Pacto pela Vida		Recursos Orçamentários do Programa (Em R\$1)					
		Orçado Inicial		Orçado Atual		Liquidado	
		2.944.209.000,00		3.432.168.461,00		3.133.696.508,94	
Tipo: Finalístico		Órgão(s) Participante(s):		SEC; SSP; SJCDH; SEDES			
Ementa:		Implementar uma política de segurança pública transversal e integrada, que proteja a cidadania e garanta os direitos humanos, reduza os índices de criminalidade, violência e vulnerabilidade das comunidades, com base em ações construídas de forma pactuada junto à sociedade					
Ação Orçamentária		Orçamento 2013					
Localização / Descrição	Produto	Qtde Prevista	Não Iniciados	Iniciados	Em Execução	Concluídos	Paralisados
Melhoria da Rede Física das Unidades do Corpo de Bombeiros	Unidade do Corpo de Bombeiros recuperada	6,0	0,0	0,0	0,0	0,0	0,0
Atendimento a Sinistros	Atendimento a sinistro realizado	25.100,0	0,0	0,0	0,0	23.199,0	0,0
Operação de Aeronaves da Polícia Militar	Aeronave em operação	9,0	0,0	0,0	0,0	9,0	0,0
Implantação Integral de Sistema de Gestão Informatizada em Unidades Policiais	Unidade policial com sistema implantado	200,0	0,0	0,0	0,0	52,0	0,0
Desenvolvimento de Atividade Continuada de Inteligência Policial	Atividade de inteligência policial desenvolvida	5,0	1,0	0,0	0,0	0,0	0,0
Desenvolvimento de Atividade Continuada de Policiamento Preventivo	Atividade policial desenvolvida	120,0	0,0	0,0	0,0	20,0	0,0
Manutenção da Frota de Veículos da Polícia	Frota de veículo em funcionamento	3,0	0,0	0,0	0,0	2,0	0,0
Policiamento Preventivo em Eventos Populares	Evento popular policiado	980,0	1,0	0,0	0,0	109,0	0,0
Funcionamento da Frota de Veículos da Polícia	Frota de veículo em funcionamento	3,0	0,0	0,0	0,0	2,0	0,0
Ampliação e Renovação da Frota de Veículos do Sistema de Segurança Pública	Veículo para o sistema de segurança pública adquirido	288,0	0,0	0,0	0,0	115,0	0,0
Aquisição de Armamento para o Sistema de Segurança Pública	Armamento adquirido	5.916,0	2.800,0	0,0	0,0	2.566,0	0,0
Aquisição de Equipamento de Proteção, Segurança e Material Operacional para o Sistema de Segurança Pública	Equipamento/material operacional adquirido	26.680,0	0,0	0,0	0,0	13.900,0	0,0
Aquisição de Munição para a Polícia	Munição policial adquirida	923.362,0	0,0	0,0	0,0	566.220,0	0,0
Expansão da Rede Física do Sistema de Segurança Pública	Unidade de segurança pública construída	5,0	0,0	0,0	0,0	0,0	0,0

Programa:	Pacto pela Vida	Recursos Orçamentários do Programa (Em R\$1)		
		Orçado Inicial	Orçado Atual	Liquidado
		2.944.209.000,00	3.432.168.461,00	3.133.696.508,94

Tipo:	Finalístico	Órgão(s) Participante(s):	SEC; SSP; SJCDH; SEDES
--------------	-------------	----------------------------------	------------------------

Ementa: Implementar uma política de segurança pública transversal e integrada, que proteja a cidadania e garanta os direitos humanos, reduza os índices de criminalidade, violência e vulnerabilidade das comunidades, com base em ações construídas de forma pactuada junto à sociedade

Ação Orçamentária Orçamento 2013

Localização / Descrição	Produto	Qtde Prevista	Não Iniciados	Iniciados	Em Execução	Concluídos	Paralisados
-------------------------	---------	---------------	---------------	-----------	-------------	------------	-------------

Melhoria da Rede Física das Unidades do Sistema de Segurança Pública	Unidade policial reformada	15,0	0,0	0,0	0,0	0,0	0,0
--	----------------------------	------	-----	-----	-----	-----	-----

Compromisso: Implementar ações policiais integradas por meio da gestão democrática do Sistema de Segurança Pública, com o uso da inteligência e da tecnologia como diferencial estratégico

Órgão Responsável: Secretaria da Segurança Pública

Metropolitano de Salvador

Apoio ao Desenvolvimento Científico e Tecnológico na Área de Segurança Pública	Pesquisa na área de segurança pública realizada	12,0	0,0	0,0	7,0	4,0	1,0
Instalação de Equipamento de Telecomunicação para o Sistema de Segurança Pública	Equipamento de telecomunicação instalado	56,0	56,0	0,0	0,0	0,0	0,0

Estado

Aquisição de Equipamentos Especializados para Perícia e Identificação	Equipamento de perícia adquirido	10,0	0,0	0,0	0,0	3,0	0,0
Instalação de Equipamentos de Inteligência Policial da Polícia Militar	Equipamento de inteligência policial instalado	1,0	1,0	0,0	0,0	0,0	0,0
Análises Criminais e em Medicina Legal	Perícia realizada	200.000,0	16.485,0	0,0	0,0	183.515,0	0,0
Expedição e Registro de Carteira de Identificação Civil	Carteira de identidade civil expedida	2.500.000,0	1.370.737,0	0,0	0,0	1.129.263,0	0,0
Funcionamento do Sistema de Telecomunicações da Polícia Militar	Sistema de telecomunicações em funcionamento	1,0	1,0	0,0	0,0	0,0	0,0
Instauração de Inquéritos Policiais	Inquérito policial instaurado	120.000,0	0,0	0,0	0,0	0,0	0,0
Implantação do Sistema Estadual de Inteligência de Segurança Pública - Seisp	Sistema de segurança implantado	1,0	1,0	0,0	0,0	0,0	0,0

Programa:	Pacto pela Vida	Recursos Orçamentários do Programa (Em R\$1)		
		Orçado Inicial	Orçado Atual	Liquidado
		2.944.209.000,00	3.432.168.461,00	3.133.696.508,94

Tipo:	Finalístico	Órgão(s) Participante(s):	SEC; SSP; SJCDH; SEDES
--------------	-------------	----------------------------------	------------------------

Ementa:	Implementar uma política de segurança pública transversal e integrada, que proteja a cidadania e garanta os direitos humanos, reduza os índices de criminalidade, violência e vulnerabilidade das comunidades, com base em ações construídas de forma pactuada junto à sociedade
----------------	--

Ação Orçamentária	Orçamento 2013						
-------------------	----------------	--	--	--	--	--	--

Localização / Descrição	Produto	Qtde Prevista	Não Iniciados	Iniciados	Em Execução	Concluídos	Paralisados
Ampliação do Sistema de Identificação por Impressões Digitais	Sistema de identificação digital ampliado	1,0	0,0	0,0	0,0	1,0	0,0
Realização de Missões Especiais	Missão especial realizada	84,0	0,0	0,0	0,0	4,0	0,0
Aquisição de Equipamentos de Informática para o Sistema de Segurança Pública	Equipamento de informática adquirido	10.372,0	1.578,0	0,0	0,0	8.194,0	0,0
Aquisição de Equipamento de Telecomunicação para o Sistema de Segurança Pública	Equipamento de telecomunicação adquirido	5.000,0	3.883,0	0,0	0,0	1.117,0	0,0

Compromisso: Fortalecer a gestão do Sistema Estadual de Segurança Pública por meio da reestruturação administrativa e do aperfeiçoamento de suas instituições

Órgão Responsável: Secretaria da Segurança Pública

Metropolitano de Salvador

Funcionamento das Unidades da Polícia	Unidade de polícia em funcionamento	1,0	0,0	0,0	0,0	1,0	0,0
---------------------------------------	-------------------------------------	-----	-----	-----	-----	-----	-----

Estado

Aquisição de Materiais Permanentes para as Unidades do Corpo de Bombeiros	Equipamento/Material permanente adquirido	18,0	0,0	0,0	0,0	18,0	0,0
Conservação de Equipamentos Especializados da Polícia Técnica	Equipamento conservado	10,0	0,0	0,0	0,0	0,0	0,0
Fornecimento de Alimentação a Pessoas Custodiadas	Pessoa custodiada atendida	80.000,0	14.309,0	0,0	0,0	35.691,0	0,0
Apoio ao Funcionamento do Sistema de Saúde da Polícia Militar	Sistema de saúde apoiado	7,0	7,0	0,0	0,0	0,0	0,0
Funcionamento das Unidades da Polícia	Unidade de polícia em funcionamento	778,0	0,0	0,0	0,0	220,0	0,0

Programa:	Pacto pela Vida	Recursos Orçamentários do Programa (Em R\$1)		
		Orçado Inicial	Orçado Atual	Liquidado
		2.944.209.000,00	3.432.168.461,00	3.133.696.508,94

Tipo:	Finalístico	Órgão(s) Participante(s):	SEC; SSP; SJCDH; SEDES
--------------	-------------	----------------------------------	------------------------

Ementa:	Implementar uma política de segurança pública transversal e integrada, que proteja a cidadania e garanta os direitos humanos, reduza os índices de criminalidade, violência e vulnerabilidade das comunidades, com base em ações construídas de forma pactuada junto à sociedade
----------------	--

Ação Orçamentária	Orçamento 2013
--------------------------	-----------------------

Localização / Descrição	Produto	Qtde Prevista	Não Iniciados	Iniciados	Em Execução	Concluídos	Paralisados
-------------------------	---------	---------------	---------------	-----------	-------------	------------	-------------

Aquisição de Equipamento e Material Permanente para o Sistema de Segurança Pública	Equipamento/Material permanente adquirido	19.051,0	4.020,0	0,0	0,0	14.101,0	0,0
--	---	----------	---------	-----	-----	----------	-----

Compromisso: Promover a formação, capacitação e valorização do profissional de segurança pública, com foco no policial cidadão, para melhoria da qualidade dos serviços prestados

Órgão Responsável: Secretaria da Segurança Pública

Metropolitano de Salvador

Operação de Centros de Atendimento a Vítimas de Violência Sexual - Viver	Centro de atendimento em funcionamento	2,0	0,0	0,0	0,0	2,0	0,0
--	--	-----	-----	-----	-----	-----	-----

Estado

Capacitação de Servidores do Sistema de Segurança Pública	Servidor capacitado	4.083,0	0,0	0,0	208,0	175,0	0,0
Atendimento a Pessoas Usuárias de Drogas	Atendimento a usuários de droga realizado	5.012,0	0,0	0,0	0,0	1.215,0	0,0
Administração de Pessoal e Encargos da Polícia	Grupo ocupacional a serviço da população	3,0	0,0	0,0	0,0	2,0	0,0
Capacitação de Policial	Policial capacitado	4.860,0	0,0	0,0	0,0	2.255,0	0,0
Formação de Policial	Policial formado	24.100,0	0,0	0,0	0,0	181,0	0,0

Compromisso: Promover a inclusão social e a garantia da cidadania em áreas críticas com a participação comunitária

Órgão Responsável: Secretaria da Segurança Pública

Estado

Programa:	Pacto pela Vida	Recursos Orçamentários do Programa (Em R\$1)		
		Orçado Inicial	Orçado Atual	Liquidado
		2.944.209.000,00	3.432.168.461,00	3.133.696.508,94

Tipo:	Finalístico	Órgão(s) Participante(s):	SEC; SSP; SJCDH; SEDES
--------------	-------------	----------------------------------	------------------------

Ementa:	Implementar uma política de segurança pública transversal e integrada, que proteja a cidadania e garanta os direitos humanos, reduza os índices de criminalidade, violência e vulnerabilidade das comunidades, com base em ações construídas de forma pactuada junto à sociedade
----------------	--

Ação Orçamentária	Orçamento 2013						
-------------------	----------------	--	--	--	--	--	--

Localização / Descrição	Produto	Qtde Prevista	Não Iniciados	Iniciados	Em Execução	Concluídos	Paralisados
-------------------------	---------	---------------	---------------	-----------	-------------	------------	-------------

Implantação e Promoção da Polícia Comunitária	Policiamento comunitário implantado	8,0	0,0	0,0	0,0	4,0	0,0
---	-------------------------------------	-----	-----	-----	-----	-----	-----

Compromisso: Intensificar as medidas de prevenção e repressão à corrupção pelo fortalecimento das ações correicionais no âmbito da Secretaria de Segurança Pública

Órgão Responsável: Secretaria da Segurança Pública

Metropolitano de Salvador							
---------------------------	--	--	--	--	--	--	--

Instalação do Sistema Único e Integrado da Corregedoria Geral	Sistema único integrado implantado	1,0	1,0	0,0	0,0	0,0	0,0
Implantação do Núcleo de Prevenção ao Crime Organizado nas Instituições Policiais	Núcleo de prevenção ao crime organizado implantado	1,0	1,0	0,0	0,0	0,0	0,0
Implantação da Base de Dados na Área Correicional	Base de dados implantada	1,0	1,0	0,0	0,0	0,0	0,0

Eixo Estruturante:	Inclusão Social e Afirmação de Direitos						
Area Temática:	Cidadania e Direitos Humanos						
Programa:	Promoção, Proteção, Defesa dos Direitos Humanos e Cidadania			Recursos Orçamentários do Programa (Em R\$1)			
				Orçado Inicial	Orçado Atual	Liquidado	
				4.560.000,00	13.991.779,00	8.871.791,48	
Tipo:	Finalístico	Órgão(s) Participante(s):	SJCDH				
Ementa:	Garantir o efetivo respeito aos direitos humanos e à cidadania, através de ações que visam sua promoção, proteção e defesa						
Ação Orçamentária		Orçamento 2013					
Localização / Descrição	Produto	Qtde Prevista	Não Iniciados	Iniciados	Em Execução	Concluídos	Paralisados
Compromisso:	Facilitar o acesso à Justiça e a direitos para a população socialmente vulnerável						
Órgão Responsável:	Secretaria da Justiça, Cidadania e Direitos Humanos						
Metropolitano de Salvador							
Funcionamento da Casa da Cidadania	Unidade social em funcionamento	19.246,0	0,0	0,0	0,0	19.246,0	0,0
Implantação de Núcleos de Cidadania e Direitos Humanos	Núcleo de direitos humanos implantado	1,0	1,0	0,0	0,0	0,0	0,0
Implantação de Núcleos de Direitos Humanos para População em Situação de Rua - NUDH - POP	Núcleo de direitos humanos implantado	1,0	1,0	0,0	0,0	0,0	0,0
Implantação de Núcleos de Justiça Comunitária	Núcleo de direitos humanos implantado	1,0	0,0	0,0	0,0	1,0	0,0
Estado							
Funcionamento dos Núcleos de Direitos Humanos	Pessoa atendida	5.683,0	0,0	0,0	0,0	5.683,0	0,0
Funcionamento dos Núcleos de Justiça Comunitária	Pessoa atendida	3.100,0	0,0	0,0	0,0	3.099,0	0,0
Implantação de Núcleos de Cidadania e Direitos Humanos	Núcleo de direitos humanos implantado	0,0	0,0	0,0	0,0	0,0	0,0
Compromisso:	Garantir o respeito à diversidade e aos direitos humanos, prioritariamente das pessoas com deficiência, com danos de substâncias psicoativas, indígenas e lésbicas, gays, bissexuais, travestis e transexuais - LGBT						
Órgão Responsável:	Secretaria da Justiça, Cidadania e Direitos Humanos						

Programa: Promoção, Proteção, Defesa dos Direitos Humanos e Cidadania			Recursos Orçamentários do Programa (Em R\$1)				
			Orçado Inicial	Orçado Atual	Liquidado		
			4.560.000,00	13.991.779,00	8.871.791,48		
Tipo: Finalístico		Órgão(s) Participante(s):		SJCDH			
Ementa: Garantir o efetivo respeito aos direitos humanos e à cidadania, através de ações que visam sua promoção, proteção e defesa							
Ação Orçamentária			Orçamento 2013				
Localização / Descrição	Produto	Qtde Prevista	Não Iniciados	Iniciados	Em Execução	Concluídos	Paralisados
Metropolitano de Salvador							
Assistência Técnico-financeira a Entidades Não-governamentais na Defesa dos Direitos Humanos	Entidade social atendida	3,0	1,0	0,0	2,0	0,0	0,0
Fortalecimento de Conselhos de Direitos Humanos	Conselho de direitos humanos fortalecido	4,0	1,0	0,0	3,0	0,0	0,0
Fortalecimento do Conselho Estadual de Entorpecentes	Conselho de direitos humanos apoiado	1,0	0,0	0,0	1,0	0,0	0,0
Funcionamento do Centro de Educação em Direitos Humanos	Servidor capacitado	2.000,0	0,0	0,0	300,0	1.377,0	0,0
Fortalecimento do Conselho Estadual dos Direitos da Pessoa com Deficiência	Conselho de direitos humanos fortalecido	1,0	0,0	0,0	0,0	1,0	0,0
Implantação do Centro de Referência em Acessibilidade	Centro de referência implantado	1,0	0,0	0,0	1,0	0,0	0,0
Estado							
Implementação da Política Estadual dos Direitos da Pessoa com Deficiência e a Promoção de Acessibilidade	Política de direitos humanos implementada	1,0	0,0	0,0	0,0	1,0	0,0
Implementação da Política de Erradicação do Trabalho Escravo	Política de direitos humanos implementada	1,0	0,0	0,0	1,0	0,0	0,0
Implementação da Política de Combate à Tortura de Pessoas	Política de direitos humanos implementada	1,0	0,0	0,0	1,0	0,0	0,0
Implementação da Política de Combate à Homofobia	Política de direitos humanos implementada	1,0	0,0	0,0	1,0	0,0	0,0
Implementação da Política sobre Drogas	Política de direitos humanos implementada	1,0	0,0	0,0	1,0	0,0	0,0

Programa:	Promoção, Proteção, Defesa dos Direitos Humanos e Cidadania	Recursos Orçamentários do Programa (Em R\$1)		
		Orçado Inicial	Orçado Atual	Liquidado
		4.560.000,00	13.991.779,00	8.871.791,48

Tipo:	Finalístico	Órgão(s) Participante(s):	SJCDH
--------------	-------------	----------------------------------	-------

Ementa:	Garantir o efetivo respeito aos direitos humanos e à cidadania, através de ações que visam sua promoção, proteção e defesa
----------------	--

Ação Orçamentária	Orçamento 2013
--------------------------	-----------------------

Localização / Descrição	Produto	Qtde Prevista	Não Iniciados	Iniciados	Em Execução	Concluídos	Paralisados
Implementação do Plano Estadual de Educação em Direitos Humanos	Plano de direitos humanos implementado	1,0	0,0	0,0	1,0	0,0	0,0
Implementação da Política Estadual para os Povos Indígenas	Política de direitos humanos implementada	1,0	0,0	0,0	1,0	0,0	0,0
Concessão do Passe Livre Intermunicipal para Pessoas com Deficiência	Pessoa atendida	10.000,0	1.000,0	0,0	0,0	9.000,0	0,0

Compromisso:	Fortalecer o gozo dos direitos do consumidor no Estado, educando o cidadão e ampliando a forma e a abrangência territorial de atendimento
---------------------	---

Órgão Responsável:	Secretaria da Justiça, Cidadania e Direitos Humanos
---------------------------	---

Metropolitano de Salvador

Implementação de Ações de Atendimento, Orientação e Educação ao Consumidor	Consumidor atendido	23.283,0	22.227,0	0,0	0,0	1.056,0	0,0
--	---------------------	----------	----------	-----	-----	---------	-----

Estado

Atividades Preventivas e Fiscalizatórias de Defesa do Consumidor	Estabelecimento inspecionado	3.138,0	0,0	0,0	0,0	3.138,0	0,0
Fortalecimento do Sistema Estadual de Defesa do Consumidor	Sistema de defesa do consumidor fortalecido	1,0	0,0	0,0	0,0	1,0	0,0
Realização de Pesquisas, Estudos e Atividades Educativas sobre o Direito do Consumidor e o Mercado de Consumo	Estudo e pesquisa em mercado de consumo realizados	5,0	2,0	0,0	0,0	3,0	0,0
Implementação da Rede de Saúde e Segurança nas Relações com o Consumo	Rede de consumo apoiada	1,0	0,0	0,0	0,0	1,0	0,0
Interiorização dos Serviços Prestados à População	Posto de atendimento ao consumidor instalado	4,0	2,0	0,0	0,0	2,0	0,0

Programa:	Promoção, Proteção, Defesa dos Direitos Humanos e Cidadania	Recursos Orçamentários do Programa (Em R\$1)		
		Orçado Inicial	Orçado Atual	Liquidado
		4.560.000,00	13.991.779,00	8.871.791,48

Tipo:	Finalístico	Órgão(s) Participante(s):	SJCDH
--------------	-------------	----------------------------------	-------

Ementa:	Garantir o efetivo respeito aos direitos humanos e à cidadania, através de ações que visam sua promoção, proteção e defesa
----------------	--

Ação Orçamentária	Orçamento 2013
--------------------------	-----------------------

Localização / Descrição	Produto	Qtde Prevista	Não Iniciados	Iniciados	Em Execução	Concluídos	Paralisados
-------------------------	---------	---------------	---------------	-----------	-------------	------------	-------------

Compromisso:	Garantir à população baiana o direito à documentação civil básica
Órgão Responsável:	Secretaria da Justiça, Cidadania e Direitos Humanos

Estado							
Mobilização para o Registro Civil	Política de fortalecimento do registro civil desenvolvida	1,0	0,0	0,0	1,0	0,0	0,0
Realização de Exame Laboratorial para Identificação de Paternidade	Exame laboratorial realizado	40,0	40,0	0,0	0,0	0,0	0,0

Compromisso:	Prevenir e enfrentar o tráfico de pessoas no Estado, preservando a dignidade do cidadão e o direito à vida e à liberdade
Órgão Responsável:	Secretaria da Justiça, Cidadania e Direitos Humanos

Estado							
Implementação da Política de Enfrentamento ao Tráfico de Pessoas	Política de direitos humanos implementada	1,0	0,0	0,0	1,0	0,0	0,0

Programa:	Ressocialização: Direito do Interno e do Cumpridor de Penas e Medidas Alternativas	Recursos Orçamentários do Programa (Em R\$1)		
		Orçado Inicial	Orçado Atual	Liquidado
		205.282.000,00	402.689.310,71	222.893.318,20

Tipo:	Finalístico	Órgão(s) Participante(s):	SEAP; SETRE
--------------	-------------	----------------------------------	-------------

Ementa:	Humanizar o sistema penitenciário com ações que possibilitem a reintegração da pessoa privada de liberdade na sociedade e que evitem o ingresso de pessoas que cometeram delito de baixo potencial ofensivo
----------------	---

Ação Orçamentária	Orçamento 2013
--------------------------	-----------------------

Localização / Descrição	Produto	Qtde Prevista	Não Iniciados	Iniciados	Em Execução	Concluídos	Paralisados
-------------------------	---------	---------------	---------------	-----------	-------------	------------	-------------

Compromisso:	Fortalecer a ressocialização e integração social dos internos e egressos do sistema penitenciário, através de ações de educação, saúde, assistência social, profissionalização e trabalho produtivo
---------------------	---

Órgão Responsável:	Secretaria de Administração Penitenciária e Ressocialização
---------------------------	---

Estado							
Realização de Cursos de Capacitação Profissional do Interno e Egresso	Pessoa capacitada	1.070,0	544,0	0,0	0,0	526,0	0,0
Assistência ao Interno em Atividades Laborativas	Interno atendido	2.299,0	0,0	0,0	0,0	2.299,0	0,0
Assistência ao Interno em Atividades de Arte e Educação	Interno atendido	1.200,0	0,0	0,0	0,0	365,0	0,0
Assistência ao Interno em Atividades Socioeducativas	Interno atendido	1.590,0	0,0	0,0	0,0	1.537,0	0,0
Assistência ao Interno em Atividades de Esporte e Lazer	Interno atendido	800,0	60,0	0,0	0,0	740,0	0,0
Assistência e Proteção Psicossocial ao Interno, Egresso e seus Familiares	Pessoa atendida	11.000,0	6.638,0	0,0	0,0	4.362,0	0,0
Assistência a Saúde dos Internos do Sistema Penitenciário	Interno atendido	7.704,0	0,0	0,0	0,0	7.704,0	0,0
Funcionamento da Central Médica Penitenciária	Atendimento de saúde realizado	3.000,0	817,0	0,0	0,0	2.183,0	0,0

Compromisso:	Promover a melhoria contínua do sistema prisional, com ênfase na racionalização da gestão das práticas operacionais e no aprimoramento das condições de segurança
---------------------	---

Órgão Responsável:	Secretaria de Administração Penitenciária e Ressocialização
---------------------------	---

Estado

Programa:	Ressocialização: Direito do Interno e do Cumpridor de Penas e Medidas Alternativas	Recursos Orçamentários do Programa (Em R\$1)		
		Orçado Inicial	Orçado Atual	Liquidado
		205.282.000,00	402.689.310,71	222.893.318,20

Tipo:	Finalístico	Órgão(s) Participante(s):	SEAP; SETRE
--------------	-------------	----------------------------------	-------------

Ementa:	Humanizar o sistema penitenciário com ações que possibilitem a reintegração da pessoa privada de liberdade na sociedade e que evitem o ingresso de pessoas que cometeram delito de baixo potencial ofensivo
----------------	---

Ação Orçamentária		Orçamento 2013					
Localização / Descrição	Produto	Qtde Prevista	Não Iniciados	Iniciados	Em Execução	Concluídos	Paralisados
Capacitação de Servidores e Empregados Públicos do Estado	Servidor/empregado público capacitado	560,0	0,0	0,0	515,0	0,0	0,0
Funcionamento das Unidades Prisionais do Sistema Penitenciário	Unidade prisional em funcionamento	26,0	2,0	0,0	0,0	24,0	0,0
Fornecimento de Alimentação aos Internos do Sistema Penitenciário	Interno atendido	12.000,0	0,0	0,0	0,0	12.000,0	0,0
Funcionamento do Conselho Penitenciário	Conselho penitenciário em funcionamento	1,0	0,0	0,0	0,0	1,0	0,0
Administração de Pessoal e Encargos do Sistema Penitenciário	Grupo ocupacional a serviço da população	1,0	0,0	0,0	0,0	1,0	0,0
Modernização Gerencial do Sistema Penitenciário	Sistema penitenciário modernizado	1,0	0,0	0,0	1,0	0,0	0,0
Elaboração de Projeto para Implantação de Universidade Corporativa	Projeto de implantação de universidade corporativa elaborado	1,0	0,0	0,0	0,0	1,0	0,0

Compromisso:	Dotar o sistema penitenciário de infraestrutura capaz de atender às necessidades das pessoas privadas de liberdade, promovendo a humanização do sistema prisional
---------------------	---

Órgão Responsável:	Secretaria de Administração Penitenciária e Ressocialização
---------------------------	---

Irecê

Construção de Unidades Prisionais	Unidade prisional construída	1,0	0,0	1,0	0,0	0,0	0,0
-----------------------------------	------------------------------	-----	-----	-----	-----	-----	-----

Velho Chico

Construção de Unidades Prisionais	Unidade prisional construída	1,0	0,0	1,0	0,0	0,0	0,0
-----------------------------------	------------------------------	-----	-----	-----	-----	-----	-----

Litoral Sul

Programa:	Ressocialização: Direito do Interno e do Cumpridor de Penas e Medidas Alternativas	Recursos Orçamentários do Programa (Em R\$1)		
		Orçado Inicial	Orçado Atual	Liquidado
		205.282.000,00	402.689.310,71	222.893.318,20

Tipo:	Finalístico	Órgão(s) Participante(s):	SEAP; SETRE
--------------	-------------	----------------------------------	-------------

Ementa:	Humanizar o sistema penitenciário com ações que possibilitem a reintegração da pessoa privada de liberdade na sociedade e que evitem o ingresso de pessoas que cometeram delito de baixo potencial ofensivo
----------------	---

Ação Orçamentária	Orçamento 2013						
--------------------------	-----------------------	--	--	--	--	--	--

Localização / Descrição	Produto	Qtde Prevista	Não Iniciados	Iniciados	Em Execução	Concluídos	Paralisados
-------------------------	---------	---------------	---------------	-----------	-------------	------------	-------------

Recuperação de Unidades do Sistema Penitenciário	Unidade penitenciária recuperada	1,0	1,0	0,0	0,0	0,0	0,0
--	----------------------------------	-----	-----	-----	-----	-----	-----

Extremo Sul							
--------------------	--	--	--	--	--	--	--

Recuperação de Unidades do Sistema Penitenciário	Unidade penitenciária recuperada	1,0	1,0	0,0	0,0	0,0	0,0
--	----------------------------------	-----	-----	-----	-----	-----	-----

Sertão do São Francisco							
--------------------------------	--	--	--	--	--	--	--

Recuperação de Unidades do Sistema Penitenciário	Unidade penitenciária recuperada	1,0	0,0	0,0	0,0	1,0	0,0
--	----------------------------------	-----	-----	-----	-----	-----	-----

Ampliação de Unidades Prisionais	Unidade prisional ampliada	1,0	1,0	0,0	0,0	0,0	0,0
----------------------------------	----------------------------	-----	-----	-----	-----	-----	-----

Bacia do Rio Grande							
----------------------------	--	--	--	--	--	--	--

Construção de Unidades Prisionais	Unidade prisional construída	2,0	1,0	1,0	0,0	0,0	0,0
-----------------------------------	------------------------------	-----	-----	-----	-----	-----	-----

Sertão Produtivo							
-------------------------	--	--	--	--	--	--	--

Construção de Unidades Prisionais	Unidade prisional construída	1,0	1,0	0,0	0,0	0,0	0,0
-----------------------------------	------------------------------	-----	-----	-----	-----	-----	-----

Litoral Norte e Agreste Baiano							
---------------------------------------	--	--	--	--	--	--	--

Recuperação de Unidades do Sistema Penitenciário	Unidade penitenciária recuperada	1,0	1,0	0,0	0,0	0,0	0,0
--	----------------------------------	-----	-----	-----	-----	-----	-----

Portal do Sertão							
-------------------------	--	--	--	--	--	--	--

Construção de Unidades Prisionais	Unidade prisional construída	3,0	0,0	0,0	3,0	0,0	0,0
-----------------------------------	------------------------------	-----	-----	-----	-----	-----	-----

Ampliação de Unidades Prisionais	Unidade prisional ampliada	1,0	0,0	0,0	1,0	0,0	0,0
----------------------------------	----------------------------	-----	-----	-----	-----	-----	-----

TERRA DE TODOS NÓS

Programa:Ressocialização: Direito do Interno e do Cumpridor de Penas e Medidas Alternativas		Recursos Orçamentários do Programa (Em R\$1)					
		Orçado Inicial	Orçado Atual	Liquidado			
		205.282.000,00	402.689.310,71	222.893.318,20			
Tipo:Finalístico		Órgão(s) Participante(s):	SEAP; SETRE				
Ementa:		Humanizar o sistema penitenciário com ações que possibilitem a reintegração da pessoa privada de liberdade na sociedade e que evitem o ingresso de pessoas que cometeram delito de baixo potencial ofensivo					
Ação Orçamentária		Orçamento 2013					
Localização / Descrição	Produto	Qtde Prevista	Não Iniciados	Iniciados	Em Execução	Concluídos	Paralisados
Vitória da Conquista							
Recuperação de Unidades do Sistema Penitenciário	Unidade penitenciária recuperada	1,0	0,0	0,0	0,0	1,0	0,0
Construção de Unidades Prisionais	Unidade prisional construída	2,0	2,0	0,0	0,0	0,0	0,0
Médio Rio de Contas							
Recuperação de Unidades do Sistema Penitenciário	Unidade penitenciária recuperada	1,0	0,0	0,0	1,0	0,0	0,0
Itaparica							
Recuperação de Unidades do Sistema Penitenciário	Unidade penitenciária recuperada	1,0	1,0	0,0	0,0	0,0	0,0
Ampliação de Unidades Prisionais	Unidade prisional ampliada	1,0	1,0	0,0	0,0	0,0	0,0
Piemonte Norte do Itapicuru							
Construção de Unidades Prisionais	Unidade prisional construída	1,0	0,0	1,0	0,0	0,0	0,0
Metropolitano de Salvador							
Recuperação de Unidades do Sistema Penitenciário	Unidade penitenciária recuperada	9,0	3,0	0,0	1,0	5,0	0,0
Construção de Unidades Prisionais	Unidade prisional construída	3,0	2,0	0,0	0,0	1,0	0,0
Ampliação de Unidades Prisionais	Unidade prisional ampliada	2,0	1,0	0,0	0,0	0,0	0,0
Costa do Descobrimento							

TERRA DE TODOS NÓS

Programa: Ressocialização: Direito do Interno e do Cumpridor de Penas e Medidas Alternativas		Recursos Orçamentários do Programa (Em R\$1)					
		Orçado Inicial	Orçado Atual		Liquidado		
		205.282.000,00	402.689.310,71		222.893.318,20		
Tipo:	Finalístico	Órgão(s) Participante(s):	SEAP; SETRE				
Ementa:	Humanizar o sistema penitenciário com ações que possibilitem a reintegração da pessoa privada de liberdade na sociedade e que evitem o ingresso de pessoas que cometeram delito de baixo potencial ofensivo						
Ação Orçamentária		Orçamento 2013					
Localização / Descrição	Produto	Qtde Prevista	Não Iniciados	Iniciados	Em Execução	Concluídos	Paralisados
Construção de Unidades Prisionais	Unidade prisional construída	1,0	0,0	0,0	0,0	1,0	0,0
Estado							
Aparelhamento de Unidades do Sistema Penitenciário	Unidade do sistema penitenciário aparelhada	18,0	0,0	0,0	0,0	18,0	0,0
Compromisso:	Fortalecer o efetivo cumprimento das penas e medidas alternativas e o reconhecimento de sua legitimidade pela sociedade e operadores do direito como medidas punitivas de caráter educativo						
Órgão Responsável:	Secretaria de Administração Penitenciária e Ressocialização						
Irecê							
Implantação de Central de Apoio e Acompanhamento a Penas e Medidas Alternativas	Central de acompanhamento de penas alternativas implantada	1,0	0,0	0,0	1,0	0,0	0,0
Velho Chico							
Funcionamento de Central de Apoio e Acompanhamento às Penas e Medidas Alternativas	Central de acompanhamento de penas alternativas em funcionamento	1,0	0,0	0,0	0,0	1,0	0,0
Implantação de Central de Apoio e Acompanhamento a Penas e Medidas Alternativas	Central de acompanhamento de penas alternativas implantada	1,0	0,0	0,0	0,0	1,0	0,0
Chapada Diamantina							
Implantação de Central de Apoio e Acompanhamento a Penas e Medidas Alternativas	Central de acompanhamento de penas alternativas implantada	1,0	1,0	0,0	0,0	0,0	0,0
Sisal							
Implantação de Central de Apoio e Acompanhamento a Penas e	Central de acompanhamento de	1,0	0,0	0,0	0,0	1,0	0,0

TERRA DE TODOS NÓS

Programa:Ressocialização: Direito do Interno e do Cumpridor de Penas e Medidas Alternativas		Recursos Orçamentários do Programa (Em R\$1)					
		Orçado Inicial	Orçado Atual		Liquidado		
		205.282.000,00	402.689.310,71		222.893.318,20		
Tipo:	Finalístico	Órgão(s) Participante(s):	SEAP; SETRE				
Ementa:	Humanizar o sistema penitenciário com ações que possibilitem a reintegração da pessoa privada de liberdade na sociedade e que evitem o ingresso de pessoas que cometeram delito de baixo potencial ofensivo						
Ação Orçamentária		Orçamento 2013					
Localização / Descrição	Produto	Qtde Prevista	Não Iniciados	Iniciados	Em Execução	Concluídos	Paralisados
Medidas Alternativas							
Litoral Sul							
Funcionamento de Central de Apoio e Acompanhamento às Penas e Medidas Alternativas	Central de acompanhamento de penas alternativas em funcionamento	1,0	0,0	0,0	0,0	1,0	0,0
Baixo Sul							
Funcionamento de Central de Apoio e Acompanhamento às Penas e Medidas Alternativas	Central de acompanhamento de penas alternativas em funcionamento	1,0	0,0	0,0	0,0	1,0	0,0
Extremo Sul							
Funcionamento de Central de Apoio e Acompanhamento às Penas e Medidas Alternativas	Central de acompanhamento de penas alternativas em funcionamento	1,0	0,0	0,0	0,0	1,0	0,0
Sertão do São Francisco							
Funcionamento de Central de Apoio e Acompanhamento às Penas e Medidas Alternativas	Central de acompanhamento de penas alternativas em funcionamento	1,0	0,0	0,0	0,0	1,0	0,0
Bacia do Rio Grande							
Funcionamento de Central de Apoio e Acompanhamento às Penas e Medidas Alternativas	Central de acompanhamento de penas alternativas em funcionamento	1,0	0,0	0,0	0,0	1,0	0,0
Implantação de Central de Apoio e Acompanhamento a Penas e Medidas Alternativas	Central de acompanhamento de penas alternativas implantada	1,0	0,0	0,0	1,0	0,0	0,0

TERRA DE TODOS NÓS

Programa:	Ressocialização: Direito do Interno e do Cumpridor de Penas e Medidas Alternativas			Recursos Orçamentários do Programa (Em R\$1)			
				Orçado Inicial	Orçado Atual	Liquidado	
				205.282.000,00	402.689.310,71	222.893.318,20	
Tipo:	Finalístico	Órgão(s) Participante(s):	SEAP; SETRE				
Ementa:	Humanizar o sistema penitenciário com ações que possibilitem a reintegração da pessoa privada de liberdade na sociedade e que evitem o ingresso de pessoas que cometeram delito de baixo potencial ofensivo						
Ação Orçamentária		Orçamento 2013					
Localização / Descrição	Produto	Qtde Prevista	Não Iniciados	Iniciados	Em Execução	Concluídos	Paralisados
Sertão Produtivo							
Implantação de Central de Apoio e Acompanhamento a Penas e Medidas Alternativas	Central de acompanhamento de penas alternativas implantada	1,0	0,0	0,0	1,0	0,0	0,0
Bacia do Jacuípe							
Funcionamento de Central de Apoio e Acompanhamento às Penas e Medidas Alternativas	Central de acompanhamento de penas alternativas em funcionamento	1,0	0,0	0,0	0,0	1,0	0,0
Portal do Sertão							
Funcionamento de Central de Apoio e Acompanhamento às Penas e Medidas Alternativas	Central de acompanhamento de penas alternativas em funcionamento	1,0	0,0	0,0	0,0	1,0	0,0
Vitória da Conquista							
Funcionamento de Central de Apoio e Acompanhamento às Penas e Medidas Alternativas	Central de acompanhamento de penas alternativas em funcionamento	1,0	0,0	0,0	0,0	1,0	0,0
Recôncavo							
Implantação de Central de Apoio e Acompanhamento a Penas e Medidas Alternativas	Central de acompanhamento de penas alternativas implantada	1,0	0,0	0,0	1,0	0,0	0,0
Médio Rio de Contas							
Funcionamento de Central de Apoio e Acompanhamento às Penas e Medidas Alternativas	Central de acompanhamento de penas alternativas em funcionamento	1,0	0,0	0,0	0,0	1,0	0,0

TERRA DE TODOS NÓS

Programa: Ressocialização: Direito do Interno e do Cumpridor de Penas e Medidas Alternativas		Recursos Orçamentários do Programa (Em R\$1)					
		Orçado Inicial	Orçado Atual		Liquidado		
		205.282.000,00	402.689.310,71		222.893.318,20		
Tipo:	Finalístico	Órgão(s) Participante(s):	SEAP; SETRE				
Ementa:	Humanizar o sistema penitenciário com ações que possibilitem a reintegração da pessoa privada de liberdade na sociedade e que evitem o ingresso de pessoas que cometeram delito de baixo potencial ofensivo						
Ação Orçamentária		Orçamento 2013					
Localização / Descrição	Produto	Qtde Prevista	Não Iniciados	Iniciados	Em Execução	Concluídos	Paralisados
Itaparica							
Implantação de Central de Apoio e Acompanhamento a Penas e Medidas Alternativas	Central de acompanhamento de penas alternativas implantada	1,0	0,0	0,0	1,0	0,0	0,0
Piemonte Norte do Itapicuru							
Implantação de Central de Apoio e Acompanhamento a Penas e Medidas Alternativas	Central de acompanhamento de penas alternativas implantada	1,0	0,0	0,0	1,0	0,0	0,0
Metropolitano de Salvador							
Funcionamento de Central de Apoio e Acompanhamento às Penas e Medidas Alternativas	Central de acompanhamento de penas alternativas em funcionamento	1,0	0,0	0,0	0,0	1,0	0,0
Compromisso:		Promover a inclusão de pessoas privadas de liberdade no mundo do trabalho e sua ressocialização à sociedade, através da qualificação social e profissional					
Órgão Responsável:		Secretaria do Trabalho, Emprego, Renda e Esporte					
Estado							
Qualificação Social e Profissional em Apoio às Ações de Ressocialização	Trabalhador qualificado	640,0	0,0	0,0	0,0	560,0	80,0

Programa:	Juventude	Recursos Orçamentários do Programa (Em R\$1)		
		Orçado Inicial	Orçado Atual	Liquidado
		9.028.000,00	5.234.795,00	3.229.445,17

Tipo:	Finalístico	Órgão(s) Participante(s):	SEDES; SERIN
--------------	-------------	----------------------------------	--------------

Ementa: Desenvolver políticas, projetos e ações que contemplem os aspectos humanos, sociais, culturais, educacionais e econômicos, com o objetivo de integrar os jovens ao desenvolvimento da Bahia, compreendendo-os não somente enquanto beneficiários, mas também como sujeitos ativos na elaboração da política estadual de juventude

Ação Orçamentária Orçamento 2013

Localização / Descrição	Produto	Qtde Prevista	Não Iniciados	Iniciados	Em Execução	Concluídos	Paralisados
-------------------------	---------	---------------	---------------	-----------	-------------	------------	-------------

Compromisso: Promover o desenvolvimento socioeconômico dos jovens de 18 a 29 anos em situação de vulnerabilidade ou risco social, contribuindo para a sua inserção no mundo do trabalho e o exercício da cidadania

Órgão Responsável: Secretaria de Desenvolvimento Social e Combate à Pobreza

Estado

Incentivo ao Protagonismo e Empreendedorismo Juvenil pelo Programa Estadual de Inserção de Jovens no Mercado de Trabalho - Trilha	Jovem atendido	30.000,0	1.067,0	0,0	240,0	1.383,0	0,0
Auxílio Financeiro a Estudantes Beneficiários do Programa Jovens Baianos	Estudante jovem atendido	36,0	0,0	0,0	0,0	36,0	0,0
Auxílio Financeiro a Jovens do Programa Estadual de Inserção do Jovem no Mercado de Trabalho - Trilha	Jovem atendido.	2.000,0	1.500,0	0,0	0,0	500,0	0,0

Compromisso: Promover a convivência social, a participação cidadã e a formação geral para o mundo do trabalho do jovem adolescente, contribuindo para o fortalecimento da convivência familiar e comunitária, com o retorno dos adolescentes à escola e a sua permanência no sistema de ensino

Órgão Responsável: Secretaria de Desenvolvimento Social e Combate à Pobreza

Estado

Cofinanciamento de Serviços de Convivência Familiar e Comunitária para Jovens entre 15 e 17 anos	Município apoiado	417,0	417,0	0,0	0,0	0,0	0,0
--	-------------------	-------	-------	-----	-----	-----	-----

Compromisso: Fortalecer o sistema de garantias de direitos dos jovens, elevando o patamar da temática juvenil na Agenda Política Estadual

Órgão Responsável: Secretaria de Relações Institucionais

Estado

Acompanhamento e Integração de Programa da População Jovem	Programa da população jovem acompanhado	12,0	0,0	0,0	12,0	0,0	0,0
--	---	------	-----	-----	------	-----	-----

Programa:		Juventude		Recursos Orçamentários do Programa (Em R\$1)					
				Orçado Inicial	Orçado Atual	Liquidado			
				9.028.000,00	5.234.795,00	3.229.445,17			
Tipo:		Finalístico		Órgão(s) Participante(s):		SEDES; SERIN			
Ementa:		Desenvolver políticas, projetos e ações que contemplem os aspectos humanos, sociais, culturais, educacionais e econômicos, com o objetivo de integrar os jovens ao desenvolvimento da Bahia, compreendendo-os não somente enquanto beneficiários, mas também como sujeitos ativos na elaboração da política estadual de juventude							
Ação Orçamentária				Orçamento 2013					
Localização / Descrição		Produto		Qtde Prevista	Não Iniciados	Iniciados	Em Execução	Concluídos	Paralisados

TERRA DE TODOS NÓS

Programa: Criança e Adolescente		Recursos Orçamentários do Programa (Em R\$1)					
		Orçado Inicial	Orçado Atual		Liquidado		
		20.018.000,00	27.631.430,00		23.652.902,63		
Tipo: Finalístico		Órgão(s) Participante(s): SEDES					
Ementa: Assegurar oportunidades que proporcionem o desenvolvimento físico, psíquico, social e cultural, em condições de liberdade e de dignidade, a todas as crianças e adolescentes							
Ação Orçamentária		Orçamento 2013					
Localização / Descrição	Produto	Qtde Prevista	Não Iniciados	Iniciados	Em Execução	Concluídos	Paralisados
Compromisso: Fortalecer o Sistema de Garantias de Direitos da Criança e do Adolescente para consolidar a Política Estadual de Defesa e Garantia de Direitos, focada na devida implementação do Estatuto da Criança e do Adolescente - ECA							
Órgão Responsável: Secretaria de Desenvolvimento Social e Combate à Pobreza							
Litoral Sul							
Capacitação de Conselheiros de Direitos e Tutelares	Conselheiro de direitos e tutelares capacitado	300,0	300,0	0,0	0,0	0,0	0,0
Sertão do São Francisco							
Atendimento a Crianças e Adolescentes em Organizações Governamentais e não Governamentais	Criança/adolescente atendido	1.200,0	0,0	0,0	170,0	0,0	0,0
Piemonte do Paraguaçu							
Atendimento a Crianças e Adolescentes em Organizações Governamentais e não Governamentais	Criança/adolescente atendido	150,0	0,0	0,0	0,0	0,0	0,0
Itaparica							
Atendimento a Crianças e Adolescentes em Organizações Governamentais e não Governamentais	Criança/adolescente atendido	1.000,0	0,0	0,0	0,0	0,0	0,0
Metropolitano de Salvador							
Capacitação de Conselheiros de Direitos e Tutelares	Conselheiro de direitos e tutelares capacitado	700,0	0,0	0,0	0,0	0,0	0,0
Implementação de Base de Dados do Conselho Estadual da Criança e do Adolescente	Base de dados implementada	1,0	0,0	0,0	0,0	0,0	0,0
Atendimento a Crianças e Adolescentes em Organizações Governamentais e não Governamentais	Criança/adolescente atendido	5.000,0	0,0	0,0	0,0	0,0	0,0

Programa:	Criança e Adolescente	Recursos Orçamentários do Programa (Em R\$1)		
		Orçado Inicial	Orçado Atual	Liquidado
		20.018.000,00	27.631.430,00	23.652.902,63

Tipo:	Finalístico	Órgão(s) Participante(s):	SEDES
--------------	-------------	----------------------------------	-------

Ementa:	Assegurar oportunidades que proporcionem o desenvolvimento físico, psíquico, social e cultural, em condições de liberdade e de dignidade, a todas as crianças e adolescentes
----------------	--

Ação Orçamentária	Orçamento 2013
--------------------------	-----------------------

Localização / Descrição	Produto	Qtde Prevista	Não Iniciados	Iniciados	Em Execução	Concluídos	Paralisados
Apoio à Implementação de Ações Articuladas para Atendimento a Crianças e Adolescentes	Criança/adolescente atendido	2.000,0	0,0	0,0	1.900,0	0,0	0,0

Compromisso:	Promover a reinserção na sociedade dos adolescentes em conflito com a lei, com a ampliação e qualificação do atendimento socioeducativo
---------------------	---

Órgão Responsável:	Secretaria de Desenvolvimento Social e Combate à Pobreza
---------------------------	--

Irecê

Atendimento ao Adolescente em Conflito com a Lei - Programa Criança e Adolescente	Adolescente em conflito com a lei atendido	140,0	140,0	0,0	0,0	0,0	0,0
---	--	-------	-------	-----	-----	-----	-----

Extremo Sul

Atendimento ao Adolescente em Conflito com a Lei - Programa Criança e Adolescente	Adolescente em conflito com a lei atendido	280,0	269,0	0,0	11,0	0,0	0,0
---	--	-------	-------	-----	------	-----	-----

Recôncavo

Atendimento ao Adolescente em Conflito com a Lei - Programa Criança e Adolescente	Adolescente em conflito com a lei atendido	140,0	140,0	0,0	0,0	0,0	0,0
---	--	-------	-------	-----	-----	-----	-----

Compromisso:	Ampliar e articular a rede de serviços voltados a crianças e adolescentes em situação de vulnerabilidade e risco referenciados aos Centros de Referência Especializada de Assistência Social - Creas e Centros de Referência de Assistência Social - Cras para contribuir com o cumprimento das legislações específicas a este segmento
---------------------	---

Órgão Responsável:	Secretaria de Desenvolvimento Social e Combate à Pobreza
---------------------------	--

Irecê

Cofinanciamento dos Serviços de Acolhimento Institucional para Crianças e Adolescentes	Município apoiado	1,0	0,0	0,0	0,0	1,0	0,0
--	-------------------	-----	-----	-----	-----	-----	-----

Velho Chico

TERRA DE TODOS NÓS

Programa: Criança e Adolescente		Recursos Orçamentários do Programa (Em R\$1)					
		Orçado Inicial	Orçado Atual	Liquidado			
		20.018.000,00	27.631.430,00	23.652.902,63			
Tipo: Finalístico		Órgão(s) Participante(s): SEDES					
Ementa: Assegurar oportunidades que proporcionem o desenvolvimento físico, psíquico, social e cultural, em condições de liberdade e de dignidade, a todas as crianças e adolescentes							
Ação Orçamentária		Orçamento 2013					
Localização / Descrição	Produto	Qtde Prevista	Não Iniciados	Iniciados	Em Execução	Concluídos	Paralisados
Cofinanciamento dos Serviços de Acolhimento Institucional para Crianças e Adolescentes	Município apoiado	1,0	0,0	0,0	0,0	1,0	0,0
Chapada Diamantina							
Cofinanciamento dos Serviços de Acolhimento Institucional para Crianças e Adolescentes	Município apoiado	1,0	0,0	0,0	0,0	1,0	0,0
Sisal							
Cofinanciamento dos Serviços de Acolhimento Institucional para Crianças e Adolescentes	Município apoiado	1,0	0,0	0,0	0,0	1,0	0,0
Litoral Sul							
Cofinanciamento dos Serviços de Acolhimento Institucional para Crianças e Adolescentes	Município apoiado	1,0	0,0	0,0	0,0	1,0	0,0
Baixo Sul							
Cofinanciamento dos Serviços de Acolhimento Institucional para Crianças e Adolescentes	Município apoiado	1,0	0,0	0,0	0,0	1,0	0,0
Extremo Sul							
Cofinanciamento dos Serviços de Acolhimento Institucional para Crianças e Adolescentes	Município apoiado	1,0	0,0	0,0	0,0	1,0	0,0
Médio Sudoeste da Bahia							
Cofinanciamento dos Serviços de Acolhimento Institucional para Crianças e Adolescentes	Município apoiado	1,0	0,0	0,0	0,0	1,0	0,0
Vale do Jequiricá							

Programa: Criança e Adolescente		Recursos Orçamentários do Programa (Em R\$1)					
		Orçado Inicial	Orçado Atual	Liquidado			
		20.018.000,00	27.631.430,00	23.652.902,63			
Tipo: Finalístico		Órgão(s) Participante(s):	SEDES				
Ementa: Assegurar oportunidades que proporcionem o desenvolvimento físico, psíquico, social e cultural, em condições de liberdade e de dignidade, a todas as crianças e adolescentes							
Ação Orçamentária		Orçamento 2013					
Localização / Descrição	Produto	Qtde Prevista	Não Iniciados	Iniciados	Em Execução	Concluídos	Paralisados
Cofinanciamento dos Serviços de Acolhimento Institucional para Crianças e Adolescentes	Município apoiado	1,0	0,0	0,0	0,0	1,0	0,0
Sertão do São Francisco							
Cofinanciamento dos Serviços de Acolhimento Institucional para Crianças e Adolescentes	Município apoiado	1,0	0,0	0,0	0,0	1,0	0,0
Bacia do Rio Grande							
Cofinanciamento dos Serviços de Acolhimento Institucional para Crianças e Adolescentes	Município apoiado	1,0	0,0	0,0	0,0	1,0	0,0
Sertão Produtivo							
Cofinanciamento dos Serviços de Acolhimento Institucional para Crianças e Adolescentes	Município apoiado	1,0	0,0	0,0	0,0	1,0	0,0
Piemonte do Paraguaçu							
Cofinanciamento dos Serviços de Acolhimento Institucional para Crianças e Adolescentes	Município apoiado	1,0	0,0	0,0	0,0	1,0	0,0
Piemonte da Diamantina							
Cofinanciamento dos Serviços de Acolhimento Institucional para Crianças e Adolescentes	Município apoiado	1,0	0,0	0,0	0,0	0,0	0,0
Semiárido Nordeste II							
Cofinanciamento dos Serviços de Acolhimento Institucional para Crianças e Adolescentes	Município apoiado	1,0	0,0	0,0	0,0	1,0	0,0
Litoral Norte e Agreste Baiano							

Programa: Criança e Adolescente		Recursos Orçamentários do Programa (Em R\$1)					
		Orçado Inicial	Orçado Atual	Liquidado			
		20.018.000,00	27.631.430,00	23.652.902,63			
Tipo: Finalístico		Órgão(s) Participante(s): SEDES					
Ementa: Assegurar oportunidades que proporcionem o desenvolvimento físico, psíquico, social e cultural, em condições de liberdade e de dignidade, a todas as crianças e adolescentes							
Ação Orçamentária		Orçamento 2013					
Localização / Descrição	Produto	Qtde Prevista	Não Iniciados	Iniciados	Em Execução	Concluídos	Paralisados
Cofinanciamento dos Serviços de Acolhimento Institucional para Crianças e Adolescentes	Município apoiado	1,0	0,0	0,0	0,0	1,0	0,0
Portal do Sertão							
Cofinanciamento dos Serviços de Acolhimento Institucional para Crianças e Adolescentes	Município apoiado	1,0	0,0	0,0	0,0	1,0	0,0
Vitória da Conquista							
Cofinanciamento dos Serviços de Acolhimento Institucional para Crianças e Adolescentes	Município apoiado	1,0	0,0	0,0	0,0	1,0	0,0
Recôncavo							
Cofinanciamento dos Serviços de Acolhimento Institucional para Crianças e Adolescentes	Município apoiado	1,0	0,0	0,0	0,0	1,0	0,0
Médio Rio de Contas							
Cofinanciamento dos Serviços de Acolhimento Institucional para Crianças e Adolescentes	Município apoiado	1,0	0,0	0,0	0,0	1,0	0,0
Itaparica							
Cofinanciamento dos Serviços de Acolhimento Institucional para Crianças e Adolescentes	Município apoiado	1,0	0,0	0,0	0,0	1,0	0,0
Piemonte Norte do Itapicuru							
Cofinanciamento dos Serviços de Acolhimento Institucional para Crianças e Adolescentes	Município apoiado	14,0	0,0	0,0	0,0	14,0	0,0
Metropolitano de Salvador							

TERRA DE TODOS NÓS

Programa: Criança e Adolescente		Recursos Orçamentários do Programa (Em R\$1)						
		Orçado Inicial		Orçado Atual		Liquidado		
		20.018.000,00		27.631.430,00		23.652.902,63		
Tipo: Finalístico		Órgão(s) Participante(s):		SEDES				
Ementa: Assegurar oportunidades que proporcionem o desenvolvimento físico, psíquico, social e cultural, em condições de liberdade e de dignidade, a todas as crianças e adolescentes								
Ação Orçamentária Orçamento 2013								
Localização / Descrição		Produto	Qtde Prevista	Não Iniciados	Iniciados	Em Execução	Concluídos	Paralisados
Mobilização da Sociedade para o Enfrentamento das Situações de Violência		Evento social realizado	1,0	0,0	0,0	0,0	1,0	0,0
Cofinanciamento dos Serviços de Acolhimento Institucional para Crianças e Adolescentes		Município apoiado	14,0	0,0	0,0	0,0	0,0	0,0
Estado								
Cofinanciamento de Serviços de Convivência e Fortalecimento de Vínculo para Crianças e Adolescentes em Situação de Trabalho Infantil - Peti		Município apoiado	242,0	3,0	0,0	0,0	239,0	0,0
Cofinanciamento dos Serviços de Proteção Social à Adolescentes em Cumprimento de Medidas Socioeducativas		Município apoiado	181,0	128,0	0,0	0,0	53,0	0,0
Cofinanciamento de Serviços de Convivência e Fortalecimento de Vínculo para Crianças e Adolescentes de 0 a 14 anos		Município apoiado	417,0	223,0	0,0	0,0	194,0	0,0

Programa:	Envelhecimento Ativo	Recursos Orçamentários do Programa (Em R\$1)		
		Orçado Inicial	Orçado Atual	Liquidado
		5.402.000,00	6.949.235,00	6.436.734,80

Tipo:	Finalístico	Órgão(s) Participante(s):	SEC; SJCDH; SESAB; SEDES
--------------	-------------	----------------------------------	--------------------------

Ementa:	Assegurar melhor qualidade de vida no processo de envelhecimento das pessoas, garantindo o acesso à educação, trabalho, segurança, seguridade e participação social
----------------	---

Ação Orçamentária	Orçamento 2013
--------------------------	-----------------------

Localização / Descrição	Produto	Qtde Prevista	Não Iniciados	Iniciados	Em Execução	Concluídos	Paralisados
-------------------------	---------	---------------	---------------	-----------	-------------	------------	-------------

Compromisso:	Contribuir para a autonomia, o desenvolvimento de sociabilidades, a proteção e a prevenção de situações de risco social e violação de direitos dos idosos
---------------------	---

Órgão Responsável:	Secretaria de Desenvolvimento Social e Combate à Pobreza
---------------------------	--

Irecê

Cofinanciamento de Serviços de Proteção Social Especial de Alta Complexidade - Abrigamento de Idosos	Município apoiado	1,0	0,0	0,0	0,0	1,0	0,0
--	-------------------	-----	-----	-----	-----	-----	-----

Chapada Diamantina

Cofinanciamento de Serviços de Proteção Social Especial de Alta Complexidade - Abrigamento de Idosos	Município apoiado	1,0	0,0	0,0	0,0	1,0	0,0
--	-------------------	-----	-----	-----	-----	-----	-----

Sisal

Cofinanciamento de Serviços de Proteção Social Especial de Alta Complexidade - Abrigamento de Idosos	Município apoiado	1,0	0,0	0,0	0,0	1,0	0,0
--	-------------------	-----	-----	-----	-----	-----	-----

Litoral Sul

Cofinanciamento de Serviços de Proteção Social Especial de Alta Complexidade - Abrigamento de Idosos	Município apoiado	1,0	0,0	0,0	0,0	1,0	0,0
--	-------------------	-----	-----	-----	-----	-----	-----

Baixo Sul

Cofinanciamento de Serviços de Proteção Social Especial de Alta Complexidade - Abrigamento de Idosos	Município apoiado	1,0	0,0	0,0	0,0	1,0	0,0
--	-------------------	-----	-----	-----	-----	-----	-----

Extremo Sul

Cofinanciamento de Serviços de Proteção Social Especial de Alta Complexidade - Abrigamento de Idosos	Município apoiado	1,0	0,0	0,0	0,0	1,0	0,0
--	-------------------	-----	-----	-----	-----	-----	-----

TERRA DE TODOS NÓS

Programa: Envelhecimento Ativo		Recursos Orçamentários do Programa (Em R\$1)					
		Orçado Inicial	Orçado Atual		Liquidado		
		5.402.000,00	6.949.235,00		6.436.734,80		
Tipo: Finalístico		Órgão(s) Participante(s):		SEC; SJCDH; SESAB; SEDES			
Ementa: Assegurar melhor qualidade de vida no processo de envelhecimento das pessoas, garantindo o acesso à educação, trabalho, segurança, seguridade e participação social							
Ação OrçamentáriaOrçamento 2013							
Localização / Descrição	Produto	Qtde Prevista	Não Iniciados	Iniciados	Em Execução	Concluídos	Paralisados
Médio Sudoeste da Bahia							
Cofinanciamento de Serviços de Proteção Social Especial de Alta Complexidade - Abrigamento de Idosos	Município apoiado	3,0	0,0	0,0	0,0	3,0	0,0
Vale do Jequiricá							
Cofinanciamento de Serviços de Proteção Social Especial de Alta Complexidade - Abrigamento de Idosos	Município apoiado	1,0	0,0	0,0	0,0	1,0	0,0
Sertão do São Francisco							
Cofinanciamento de Serviços de Proteção Social Especial de Alta Complexidade - Abrigamento de Idosos	Município apoiado	0,0	0,0	0,0	0,0	0,0	0,0
Sertão Produtivo							
Cofinanciamento de Serviços de Proteção Social Especial de Alta Complexidade - Abrigamento de Idosos	Município apoiado	1,0	0,0	0,0	0,0	1,0	0,0
Piemonte do Paraguaçu							
Cofinanciamento de Serviços de Proteção Social Especial de Alta Complexidade - Abrigamento de Idosos	Município apoiado	1,0	0,0	0,0	0,0	1,0	0,0
Piemonte da Diamantina							
Cofinanciamento de Serviços de Proteção Social Especial de Alta Complexidade - Abrigamento de Idosos	Município apoiado	1,0	0,0	0,0	0,0	1,0	0,0
Semiárido Nordeste II							
Cofinanciamento de Serviços de Proteção Social Especial de Alta Complexidade - Abrigamento de Idosos	Município apoiado	1,0	0,0	0,0	0,0	1,0	0,0

TERRA DE TODOS NÓS

Programa: Envelhecimento Ativo		Recursos Orçamentários do Programa (Em R\$1)					
		Orçado Inicial	Orçado Atual		Liquidado		
		5.402.000,00	6.949.235,00		6.436.734,80		
Tipo: Finalístico		Órgão(s) Participante(s):		SEC; SJCDH; SESAB; SEDES			
Ementa: Assegurar melhor qualidade de vida no processo de envelhecimento das pessoas, garantindo o acesso à educação, trabalho, segurança, seguridade e participação social							
Ação Orçamentária		Orçamento 2013					
Localização / Descrição	Produto	Qtde Prevista	Não Iniciados	Iniciados	Em Execução	Concluídos	Paralisados
Litoral Norte e Agreste Baiano							
Cofinanciamento de Serviços de Proteção Social Especial de Alta Complexidade - Abrigamento de Idosos	Município apoiado	1,0	0,0	0,0	0,0	1,0	0,0
Portal do Sertão							
Cofinanciamento de Serviços de Proteção Social Especial de Alta Complexidade - Abrigamento de Idosos	Município apoiado	1,0	0,0	0,0	0,0	1,0	0,0
Vitória da Conquista							
Cofinanciamento de Serviços de Proteção Social Especial de Alta Complexidade - Abrigamento de Idosos	Município apoiado	1,0	0,0	0,0	0,0	1,0	0,0
Recôncavo							
Cofinanciamento de Serviços de Proteção Social Especial de Alta Complexidade - Abrigamento de Idosos	Município apoiado	1,0	0,0	0,0	0,0	1,0	0,0
Médio Rio de Contas							
Cofinanciamento de Serviços de Proteção Social Especial de Alta Complexidade - Abrigamento de Idosos	Município apoiado	1,0	0,0	0,0	0,0	1,0	0,0
Itaparica							
Cofinanciamento de Serviços de Proteção Social Especial de Alta Complexidade - Abrigamento de Idosos	Município apoiado	1,0	0,0	0,0	0,0	1,0	0,0
Metropolitano de Salvador							
Cofinanciamento de Serviços de Proteção Social Especial de Alta Complexidade - Abrigamento de Idosos	Município apoiado	10,0	0,0	0,0	0,0	10,0	0,0

TERRA DE TODOS NÓS

Programa: Envelhecimento Ativo		Recursos Orçamentários do Programa (Em R\$1)					
		Orçado Inicial	Orçado Atual	Liquidado			
		5.402.000,00	6.949.235,00	6.436.734,80			
Tipo: Finalístico		Órgão(s) Participante(s):		SEC; SJCDH; SESAB; SEDES			
Ementa:		Assegurar melhor qualidade de vida no processo de envelhecimento das pessoas, garantindo o acesso à educação, trabalho, segurança, seguridade e participação social					
Ação Orçamentária		Orçamento 2013					
Localização / Descrição	Produto	Qtde Prevista	Não Iniciados	Iniciados	Em Execução	Concluídos	Paralisados
Costa do Descobrimento							
Cofinanciamento de Serviços de Proteção Social Especial de Alta Complexidade - Abrigamento de Idosos	Município apoiado	7,0	0,0	0,0	0,0	0,0	0,0
Estado							
Cofinanciamento de Serviços de Convivência Familiar e Fortalecimento de Vínculos para a Pessoa Idosa	Município apoiado	181,0	0,0	0,0	0,0	181,0	0,0
Compromisso:		Ampliar as ações de cuidado integral ao ser humano no Sistema Único de Saúde - SUS, promovendo o envelhecimento ativo e saudável					
Órgão Responsável:		Secretaria da Saúde					
Estado							
Implementação da Política Estadual do Idoso	Município atendido	120,0	0,0	0,0	0,0	0,0	0,0
Operação das Ações do Centro de Referência Estadual de Atenção à Saúde do Idoso - Creasi	Unidade de saúde gerenciada	1,0	0,0	0,0	0,0	0,0	0,0
Compromisso:		Promover a inserção socioeducativa e cultural do idoso pelo desenvolvimento da Universidade Aberta à Terceira Idade - UATI					
Órgão Responsável:		Secretaria da Educação					
Estado							
Gestão do Projeto Universidade Aberta da Terceira Idade	Atividade de gestão desenvolvida	1,0	0,0	0,0	0,0	1,0	0,0
Compromisso:		Fortalecer o sistema de garantias de direitos e proteção ao idoso para consolidar a política estadual de defesa e garantia de seus direitos					
Órgão Responsável:		Secretaria da Justiça, Cidadania e Direitos Humanos					

TERRA DE TODOS NÓS

Programa: Envelhecimento Ativo		Recursos Orçamentários do Programa (Em R\$1)					
		Orçado Inicial		Orçado Atual		Liquidado	
		5.402.000,00		6.949.235,00		6.436.734,80	
Tipo: Finalístico		Órgão(s) Participante(s):		SEC; SJCDH; SESAB; SEDES			
Ementa:		Assegurar melhor qualidade de vida no processo de envelhecimento das pessoas, garantindo o acesso à educação, trabalho, segurança, seguridade e participação social					
Ação Orçamentária		Orçamento 2013					
Localização / Descrição	Produto	Qtde Prevista	Não Iniciados	Iniciados	Em Execução	Concluídos	Paralisados
Metropolitano de Salvador							
Implantação do Centro Estadual do Idoso - CEI	Centro do idoso implantado	1,0	1,0	0,0	0,0	0,0	0,0
Implantação de Unidade de Abrigamento para Pessoas Idosas	Unidade de assistência social implantada	1,0	1,0	0,0	0,0	0,0	0,0
Estado							
Funcionamento do Centro Estadual do Idoso	Pessoa idosa atendida	5.000,0	4.764,0	0,0	1,0	235,0	0,0
Implementação de Sistema de Monitoramento e Avaliação sobre Envelhecimento Ativo	Sistema de monitoramento implementado	1,0	1,0	0,0	0,0	0,0	0,0
Capacitação de Conselheiros do Conselho Estadual do Idoso - CEI	Conselheiro do idoso capacitado	500,0	283,0	0,0	3,0	214,0	0,0
Capacitação de Entidades da Sociedade Civil e Municípios na Área de Gerontologia	Entidade de gerontologia capacitada	2,0	2,0	0,0	0,0	0,0	0,0
Realização de Conferências Territoriais da Pessoa Idosa	Conferência da pessoa idosa realizada	1,0	1,0	0,0	0,0	0,0	0,0

Eixo Estruturante:	Inclusão Social e Afirmação de Direitos						
Area Temática:	Desenvolvimento Social						
Programa:	Proteção Social			Recursos Orçamentários do Programa (Em R\$1)			
				Orçado Inicial	Orçado Atual	Liquidado	
				31.311.000,00	62.677.230,00	54.114.002,15	
Tipo:	Finalístico	Órgão(s) Participante(s):	SEDES				
Ementa:	Combater à pobreza, com ações de assistência social e transferência direta de renda, tendo prioritariamente a família como unidade de atendimento e como público alvo às famílias baianas inscritas no Cadastro Único do Ministério de Desenvolvimento Social e Combate à Fome e no Cadastro do Sistema Único de Assistência Social - CadSuaS						
Ação Orçamentária		Orçamento 2013					
Localização / Descrição	Produto	Qtde Prevista	Não Iniciados	Iniciados	Em Execução	Concluídos	Paralisados
Compromisso:	Assegurar que todas as famílias vulneráveis estejam incluídas no Cadastro Único de Programas Sociais do Governo Federal - CadÚnico, com condições de inclusão às políticas públicas, por meio do permanente e efetivo apoio do Governo do Estado aos municípios						
Órgão Responsável:	Secretaria de Desenvolvimento Social e Combate à Pobreza						
Estado							
Capacitação de Gestores Municipais do Programa Bolsa Família e do Cadastro do Sistema Único de Assistência Social - Suas	Gestor municipal capacitado	1.828,0	1.648,0	0,0	0,0	180,0	0,0
Apoio à Gestão Municipal e Fortalecimento das Instâncias de Controle	Município apoiado	417,0	0,0	0,0	0,0	0,0	0,0
Mobilização para Erradicação do Sub-Registro Civil	Evento de mobilização realizado	25,0	0,0	0,0	0,0	0,0	0,0
Apoio à Gestão Municipal nas Ações do Programa Bolsa Família	Município apoiado	834,0	0,0	0,0	0,0	834,0	0,0
Compromisso:	Fortalecer o Sistema Estadual de Defesa Civil para garantir a integridade física do cidadão						
Órgão Responsável:	Secretaria de Desenvolvimento Social e Combate à Pobreza						
Estado							
Mapeamento das Diversas Situações de Risco à População	Documento elaborado	1,0	0,0	0,0	0,0	0,0	0,0
Assistência às Famílias Atingidas pela Seca e por Ocorrências Adversas	Família atendida	5.000,0	0,0	0,0	0,0	0,0	0,0
Assistência aos Municípios Atingidos pela Seca e por Ocorrências Adversas	Município atendido	191,0	26,0	0,0	73,0	1,0	0,0

Programa:	Proteção Social	Recursos Orçamentários do Programa (Em R\$1)		
		Orçado Inicial	Orçado Atual	Liquidado
		31.311.000,00	62.677.230,00	54.114.002,15

Tipo:	Finalístico	Órgão(s) Participante(s):	SEDES
--------------	-------------	----------------------------------	-------

Ementa: Combater à pobreza, com ações de assistência social e transferência direta de renda, tendo prioritariamente a família como unidade de atendimento e como público alvo às famílias baianas inscritas no Cadastro Único do Ministério de Desenvolvimento Social e Combate à Fome e no Cadastro do Sistema Único de Assistência Social - CadSuaS

Ação Orçamentária		Orçamento 2013					
Localização / Descrição	Produto	Qtde Prevista	Não Iniciados	Iniciados	Em Execução	Concluídos	Paralisados
Capacitação de Agentes de Defesa Civil	Agente de defesa civil capacitado	70,0	0,0	0,0	0,0	0,0	0,0
Implantação do Sistema de Comunicação	Sistema de comunicação implantado	1,0	0,0	0,0	0,0	0,0	0,0
Apoio a Municípios na Execução de Obras Emergenciais e Recuperativas	Município apoiado	214,0	0,0	0,0	0,0	0,0	0,0
Fortalecimento do Sistema Estadual de Defesa Civil	Atividade de gestão desenvolvida	20,0	0,0	0,0	0,0	0,0	0,0
Desenvolvimento de Ações Preventivas	Ação preventiva desenvolvida	10,0	0,0	0,0	0,0	0,0	0,0

Compromisso: Fortalecer o convívio familiar, comunitário e social para contribuir com a garantia de direitos das famílias em situação de risco e vulnerabilidade social

Órgão Responsável: Secretaria de Desenvolvimento Social e Combate à Pobreza

Litoral Sul							
Recuperação de Unidades de Assistência Social	Unidade de assistência social recuperada	50,0	50,0	0,0	0,0	0,0	0,0
Piemonte Norte do Itapicuru							
Recuperação de Unidades de Assistência Social	Unidade de assistência social recuperada	6,0	5,0	0,0	0,0	1,0	0,0
Metropolitano de Salvador							
Cofinanciamento de Benefícios Eventuais a Municípios	Município apoiado	1,0	0,0	0,0	0,0	0,0	0,0
Recuperação de Unidades de Assistência Social	Unidade de assistência social recuperada	1,0	0,0	0,0	1,0	0,0	0,0

Programa:	Proteção Social	Recursos Orçamentários do Programa (Em R\$1)		
		Orçado Inicial	Orçado Atual	Liquidado
		31.311.000,00	62.677.230,00	54.114.002,15

Tipo:	Finalístico	Órgão(s) Participante(s):	SEDES
--------------	-------------	----------------------------------	-------

Ementa: Combater à pobreza, com ações de assistência social e transferência direta de renda, tendo prioritariamente a família como unidade de atendimento e como público alvo às famílias baianas inscritas no Cadastro Único do Ministério de Desenvolvimento Social e Combate à Fome e no Cadastro do Sistema Único de Assistência Social - CadSuaS

Ação Orçamentária	Orçamento 2013						
-------------------	----------------	--	--	--	--	--	--

Localização / Descrição	Produto	Qtde Prevista	Não Iniciados	Iniciados	Em Execução	Concluídos	Paralisados
-------------------------	---------	---------------	---------------	-----------	-------------	------------	-------------

Estado							
Cofinanciamento de Benefícios Eventuais a Municípios	Município apoiado	417,0	162,0	0,0	0,0	255,0	0,0
Funcionamento das Unidades de Assistência Social	Unidade de assistência social em funcionamento	41,0	0,0	0,0	0,0	41,0	0,0
Cofinanciamento dos Serviços dos Centros de Referência de Assistência Social - Cras	Município apoiado	417,0	72,0	0,0	0,0	345,0	0,0
Financiamento de Projetos Especiais de Caráter Modular	Projeto de caráter modular apoiado	10,0	0,0	0,0	0,0	10,0	0,0

Compromisso: Ampliar a proteção integral a famílias e indivíduos com vínculos fragilizados ou rompidos

Órgão Responsável: Secretaria de Desenvolvimento Social e Combate à Pobreza

Velho Chico							
--------------------	--	--	--	--	--	--	--

Financiamento de Unidades Regionais de Acolhimento de Regime Integral	Instituição social apoiada	1,0	0,0	0,0	0,0	1,0	0,0
---	----------------------------	-----	-----	-----	-----	-----	-----

Chapada Diamantina							
---------------------------	--	--	--	--	--	--	--

Financiamento de Unidades Regionais de Acolhimento de Regime Integral	Instituição social apoiada	1,0	0,0	0,0	0,0	1,0	0,0
---	----------------------------	-----	-----	-----	-----	-----	-----

Sisal							
--------------	--	--	--	--	--	--	--

Financiamento de Unidades Regionais de Acolhimento de Regime Integral	Instituição social apoiada	1,0	0,0	0,0	0,0	1,0	0,0
---	----------------------------	-----	-----	-----	-----	-----	-----

Cofinanciamento a Municípios do Serviço Especializado para Pessoas em Situação de Rua - CreasPOP	Município apoiado	1,0	0,0	0,0	0,0	1,0	0,0
--	-------------------	-----	-----	-----	-----	-----	-----

TERRA DE TODOS NÓS

Programa:Proteção Social		Recursos Orçamentários do Programa (Em R\$1)					
		Orçado Inicial	Orçado Atual	Liquidado			
		31.311.000,00	62.677.230,00	54.114.002,15			
Tipo:Finalístico		Órgão(s) Participante(s):	SEDES				
Ementa:		Combater à pobreza, com ações de assistência social e transferência direta de renda, tendo prioritariamente a família como unidade de atendimento e como público alvo às famílias baianas inscritas no Cadastro Único do Ministério de Desenvolvimento Social e Combate à Fome e no Cadastro do Sistema Único de Assistência Social CadSuas					
Ação Orçamentária		Orçamento 2013					
Localização / Descrição	Produto	Qtde Prevista	Não Iniciados	Iniciados	Em Execução	Concluídos	Paralisados
Litoral Sul							
Financiamento de Unidades Regionais de Acolhimento de Regime Integral	Instituição social apoiada	1,0	0,0	0,0	0,0	1,0	0,0
Cofinanciamento a Municípios do Serviço Especializado para Pessoas em Situação de Rua - CreasPOP	Município apoiado	1,0	0,0	0,0	0,0	1,0	0,0
Baixo Sul							
Financiamento de Unidades Regionais de Acolhimento de Regime Integral	Instituição social apoiada	1,0	0,0	0,0	0,0	1,0	0,0
Extremo Sul							
Financiamento de Unidades Regionais de Acolhimento de Regime Integral	Instituição social apoiada	1,0	0,0	0,0	0,0	1,0	0,0
Médio Sudoeste da Bahia							
Financiamento de Unidades Regionais de Acolhimento de Regime Integral	Instituição social apoiada	1,0	0,0	0,0	0,0	1,0	0,0
Sertão do São Francisco							
Financiamento de Unidades Regionais de Acolhimento de Regime Integral	Instituição social apoiada	1,0	0,0	0,0	0,0	1,0	0,0
Bacia do Rio Grande							
Financiamento de Unidades Regionais de Acolhimento de Regime Integral	Instituição social apoiada	1,0	0,0	0,0	0,0	1,0	0,0
Cofinanciamento a Municípios do Serviço Especializado para Pessoas em Situação de Rua - CreasPOP	Município apoiado	1,0	0,0	0,0	0,0	1,0	0,0

TERRA DE TODOS NÓS

Programa:Proteção Social		Recursos Orçamentários do Programa (Em R\$1)					
		Orçado Inicial		Orçado Atual		Liquidado	
		31.311.000,00		62.677.230,00		54.114.002,15	
Tipo:Finalístico		Órgão(s) Participante(s):SEDES					
Ementa:		Combater à pobreza, com ações de assistência social e transferência direta de renda, tendo prioritariamente a família como unidade de atendimento e como público alvo às famílias baianas inscritas no Cadastro Único do Ministério de Desenvolvimento Social e Combate à Fome e no Cadastro do Sistema Único de Assistência Social ¿ CadSuas					
Ação Orçamentária		Orçamento 2013					
Localização / Descrição	Produto	Qtde Prevista	Não Iniciados	Iniciados	Em Execução	Concluídos	Paralisados
Sertão Produtivo							
Financiamento de Unidades Regionais de Acolhimento de Regime Integral	Instituição social apoiada	1,0	0,0	0,0	0,0	1,0	0,0
Piemonte da Diamantina							
Financiamento de Unidades Regionais de Acolhimento de Regime Integral	Instituição social apoiada	1,0	0,0	0,0	0,0	1,0	0,0
Semiárido Nordeste II							
Financiamento de Unidades Regionais de Acolhimento de Regime Integral	Instituição social apoiada	1,0	0,0	0,0	0,0	1,0	0,0
Litoral Norte e Agreste Baiano							
Financiamento de Unidades Regionais de Acolhimento de Regime Integral	Instituição social apoiada	1,0	0,0	0,0	0,0	1,0	0,0
Portal do Sertão							
Financiamento de Unidades Regionais de Acolhimento de Regime Integral	Instituição social apoiada	1,0	0,0	0,0	0,0	1,0	0,0
Cofinanciamento a Municípios do Serviço Especializado para Pessoas em Situação de Rua - CreasPOP	Município apoiado	1,0	0,0	0,0	0,0	1,0	0,0
Vitória da Conquista							
Financiamento de Unidades Regionais de Acolhimento de Regime Integral	Instituição social apoiada	1,0	0,0	0,0	0,0	1,0	0,0
Cofinanciamento a Municípios do Serviço Especializado para Pessoas em Situação de Rua - CreasPOP	Município apoiado	1,0	0,0	0,0	0,0	1,0	0,0

TERRA DE TODOS NÓS

Programa:Proteção Social		Recursos Orçamentários do Programa (Em R\$1)					
		Orçado Inicial	Orçado Atual	Liquidado			
		31.311.000,00	62.677.230,00	54.114.002,15			
Tipo:Finalístico		Órgão(s) Participante(s):	SEDES				
Ementa:		Combater à pobreza, com ações de assistência social e transferência direta de renda, tendo prioritariamente a família como unidade de atendimento e como público alvo às famílias baianas inscritas no Cadastro Único do Ministério de Desenvolvimento Social e Combate à Fome e no Cadastro do Sistema Único de Assistência Social ¿ CadSuas					
Ação Orçamentária		Orçamento 2013					
Localização / Descrição	Produto	Qtde Prevista	Não Iniciados	Iniciados	Em Execução	Concluídos	Paralisados
Recôncavo							
Financiamento de Unidades Regionais de Acolhimento de Regime Integral	Instituição social apoiada	1,0	0,0	0,0	0,0	1,0	0,0
Médio Rio de Contas							
Financiamento de Unidades Regionais de Acolhimento de Regime Integral	Instituição social apoiada	1,0	0,0	0,0	0,0	1,0	0,0
Itaparica							
Financiamento de Unidades Regionais de Acolhimento de Regime Integral	Instituição social apoiada	18,0	0,0	0,0	0,0	18,0	0,0
Piemonte Norte do Itapicuru							
Financiamento de Unidades Regionais de Acolhimento de Regime Integral	Instituição social apoiada	1,0	0,0	0,0	0,0	1,0	0,0
Metropolitano de Salvador							
Financiamento de Unidades Regionais de Acolhimento de Regime Integral	Instituição social apoiada	7,0	0,0	0,0	0,0	0,0	0,0
Apoio à Organização Social de Entidades, Movimentos e Organizações Não Governamentais - ONG	Organização social apoiada	3,0	0,0	0,0	0,0	1,0	0,0
Cofinanciamento a Municípios do Serviço Especializado para Pessoas em Situação de Rua - CreasPOP	Município apoiado	3,0	0,0	0,0	0,0	3,0	0,0
Estado							
Cofinanciamento a Municípios dos Serviços de Proteção a Atendimento Especializado à Famílias e Indivíduos - Paefi/Creas	Município apoiado	181,0	26,0	0,0	0,0	155,0	0,0

Programa:	Proteção Social	Recursos Orçamentários do Programa (Em R\$1)		
		Orçado Inicial	Orçado Atual	Liquidado
		31.311.000,00	62.677.230,00	54.114.002,15

Tipo:	Finalístico	Órgão(s) Participante(s):	SEDES
--------------	-------------	----------------------------------	-------

Ementa:	Combater à pobreza, com ações de assistência social e transferência direta de renda, tendo prioritariamente a família como unidade de atendimento e como público alvo às famílias baianas inscritas no Cadastro Único do Ministério de Desenvolvimento Social e Combate à Fome e no Cadastro do Sistema Único de Assistência Social - CadSuaS
----------------	---

Ação Orçamentária	Orçamento 2013						
--------------------------	-----------------------	--	--	--	--	--	--

Localização / Descrição	Produto	Qtde Prevista	Não Iniciados	Iniciados	Em Execução	Concluídos	Paralisados
-------------------------	---------	---------------	---------------	-----------	-------------	------------	-------------

Compromisso: Aprimorar e qualificar a gestão do Sistema Único de Assistência Social - Suas na Bahia para o seu pleno funcionamento e promovendo o fortalecimento do Pacto Federativo

Órgão Responsável: Secretaria de Desenvolvimento Social e Combate à Pobreza

Estado							
Apoio à Organização, à Gestão e à Vigilância Social, no âmbito do Sistema Único da Assistência Social - Suas	Município apoiado	417,0	0,0	0,0	0,0	417,0	0,0
Apoio ao Exercício da Participação e do Controle Social	Conselho de assistência social em funcionamento	417,0	0,0	0,0	0,0	417,0	0,0
Acompanhamento de Ações de Combate à Pobreza	Ação de combate à pobreza monitorada	417,0	0,0	0,0	0,0	417,0	0,0

TERRA DE TODOS NÓS

Programa: Segurança Alimentar e Nutricional		Recursos Orçamentários do Programa (Em R\$1)						
		Orçado Inicial		Orçado Atual		Liquidado		
		20.704.000,00		25.460.930,00		22.724.190,57		
Tipo: Finalístico		Órgão(s) Participante(s):		CASA CIVIL; SEDES				
Ementa:		Promover a segurança alimentar e nutricional na perspectiva de garantir o direito humano à alimentação adequada e saudável, por meio da integração de ações intersetoriais que ampliem a disponibilidade e as condições de acesso a alimentos saudáveis, em quantidade e regularidade suficientes para todos, a partir de processos sustentáveis de produção que promovam trabalho, gerem renda e respeitem a diversidade social, ambiental e cultural						
Ação Orçamentária								
Orçamento 2013								
Localização / Descrição		Produto	Qtde Prevista	Não Iniciados	Iniciados	Em Execução	Concluídos	Paralisados
Compromisso:		Garantir o direito humano à alimentação adequada para salvaguardar as condições mínimas de sobrevivência e a Segurança Alimentar e Nutricional - SAN						
Órgão Responsável:		Secretaria de Desenvolvimento Social e Combate à Pobreza						
Metropolitano de Salvador								
Funcionamento de Equipamentos de Segurança Alimentar e Nutricional		Refeição fornecida	949.948,0	0,0	0,0	0,0	949.948,0	0,0
Implantação de Equipamentos de Segurança Alimentar e Nutricional		Unidade de segurança alimentar e nutricional implantada	3,0	0,0	0,0	0,0	0,0	0,0
Construção de Equipamento de Segurança Alimentar e Nutricional		Equipamento de segurança alimentar e nutricional construído	1,0	0,0	0,0	0,0	0,0	0,0
Estado								
Incentivo à Produção e ao Consumo de Leite		Leite distribuído	36.962.334,0	0,0	0,0	0,0	8.653.746,0	0,0
Produção e Distribuição de Sopa Concentrada - Programa Nossa Sopa		Prato de sopa distribuído	20.805.840,0	2.101.980,0	0,0	0,0	18.703.860,0	0,0
Implantação e Fortalecimento de Sistemas Coletivos de Produção de Alimentos em Comunidades em Condições de Vulnerabilidade Social		Família atendida	2.100,0	0,0	0,0	0,0	0,0	0,0
Realização de Eventos para a Construção do Sistema de Segurança Alimentar e Nutricional - Sisan		Evento de segurança alimentar realizado	8,0	3,0	0,0	0,0	5,0	0,0
Desenvolvimento do Programa de Aquisição de Alimentos - PAA Estadual		Pessoa atendida	1.000,0	0,0	0,0	0,0	0,0	0,0

Programa:	Segurança Alimentar e Nutricional	Recursos Orçamentários do Programa (Em R\$1)		
		Orçado Inicial	Orçado Atual	Liquidado
		20.704.000,00	25.460.930,00	22.724.190,57

Tipo:	Finalístico	Órgão(s) Participante(s):	CASA CIVIL; SEDES
--------------	-------------	----------------------------------	-------------------

Ementa:	Promover a segurança alimentar e nutricional na perspectiva de garantir o direito humano à alimentação adequada e saudável, por meio da integração de ações intersetoriais que ampliem a disponibilidade e as condições de acesso a alimentos saudáveis, em quantidade e regularidade suficientes para todos, a partir de processos sustentáveis de produção que promovam trabalho, gerem renda e respeitem a diversidade social, ambiental e cultural
----------------	--

Ação Orçamentária	Orçamento 2013
--------------------------	-----------------------

Localização / Descrição	Produto	Qtde Prevista	Não Iniciados	Iniciados	Em Execução	Concluídos	Paralisados
-------------------------	---------	---------------	---------------	-----------	-------------	------------	-------------

Compromisso: Consolidar o Sistema Estadual de Segurança Alimentar e Nutricional - Sisan

Órgão Responsável: Casa Civil

Estado

Apoio à Consolidação do Sistema de Segurança Alimentar e Nutricional - Sisan	Sistema de segurança alimentar e nutricional apoiado	28,0	0,0	27,0	0,0	1,0	0,0
--	--	------	-----	------	-----	-----	-----

Compromisso: Consolidar o Sistema Estadual de Segurança Alimentar e Nutricional - Sisan

Órgão Responsável: Secretaria de Desenvolvimento Social e Combate à Pobreza

Metropolitano de Salvador

Implementação de Sistema de Avaliação e Monitoramento da Política de Segurança Alimentar e Nutricional	Sistema de monitoramento implementado	0,0	0,0	0,0	0,0	0,0	0,0
--	---------------------------------------	-----	-----	-----	-----	-----	-----

Estado

Estímulo à Implantação e Funcionamento de Conselhos Municipais de Segurança Alimentar e Nutricional	Seminário sobre segurança alimentar realizado	2,0	0,0	0,0	0,0	0,0	0,0
---	---	-----	-----	-----	-----	-----	-----

Capacitação de Gestores e Entidades na Área de Segurança Alimentar e Nutricional	Pessoa capacitada	50,0	0,0	0,0	0,0	0,0	0,0
--	-------------------	------	-----	-----	-----	-----	-----

Educação Alimentar e Nutricional	Pessoa atendida	834,0	0,0	0,0	0,0	736,0	16,0
----------------------------------	-----------------	-------	-----	-----	-----	-------	------

Acompanhamento de Ações de Combate à Pobreza	Ação de combate à pobreza monitorada	23,0	0,0	0,0	0,0	23,0	0,0
--	--------------------------------------	------	-----	-----	-----	------	-----

Programa:	Segurança Alimentar e Nutricional	Recursos Orçamentários do Programa (Em R\$1)		
		Orçado Inicial	Orçado Atual	Liquidado
		20.704.000,00	25.460.930,00	22.724.190,57

Tipo:	Finalístico	Órgão(s) Participante(s):	CASA CIVIL; SEDES
--------------	-------------	----------------------------------	-------------------

Ementa:	Promover a segurança alimentar e nutricional na perspectiva de garantir o direito humano à alimentação adequada e saudável, por meio da integração de ações intersetoriais que ampliem a disponibilidade e as condições de acesso a alimentos saudáveis, em quantidade e regularidade suficientes para todos, a partir de processos sustentáveis de produção que promovam trabalho, gerem renda e respeitem a diversidade social, ambiental e cultural
----------------	--

Ação Orçamentária	Orçamento 2013
--------------------------	-----------------------

Localização / Descrição	Produto	Qtde Prevista	Não Iniciados	Iniciados	Em Execução	Concluídos	Paralisados
-------------------------	---------	---------------	---------------	-----------	-------------	------------	-------------

Compromisso:	Promover a segurança alimentar de famílias inscritas no Cadastro Único - CadÚnico, em locais de potencialidade para a pesca artesanal, aquicultura, núcleos produtivos rurais, urbanos e periurbanos						
Órgão Responsável:	Secretaria de Desenvolvimento Social e Combate à Pobreza						

Estado							
Incentivo à Produção de Alimentos Através de Pesca, Piscicultura e Aquicultura - Pescando Renda	Família atendida	2.154,0	0,0	0,0	0,0	0,0	300,0

Compromisso:	Promover a segurança alimentar de pequenos produtores familiares do semiárido baiano na perspectiva de aumento da produção de alimentos						
Órgão Responsável:	Secretaria de Desenvolvimento Social e Combate à Pobreza						

Sisal							
Apoio às Ações de Inclusão Produtiva e Geração de Renda para Famílias em Situação de Insegurança Alimentar	Família atendida	1.965,0	0,0	0,0	0,0	673,0	0,0

Extremo Sul							
Apoio às Ações de Inclusão Produtiva e Geração de Renda para Famílias em Situação de Insegurança Alimentar	Família atendida	1.900,0	0,0	0,0	0,0	0,0	0,0

Bacia do Jacuípe							
Apoio às Ações de Inclusão Produtiva e Geração de Renda para Famílias em Situação de Insegurança Alimentar	Família atendida	50,0	0,0	0,0	0,0	50,0	0,0

Piemonte Norte do Itapicuru							
Apoio às Ações de Inclusão Produtiva e Geração de Renda para Famílias em Situação de Insegurança Alimentar	Família atendida	137,0	0,0	0,0	0,0	137,0	0,0

Programa:	Água para Todos - PAT	Recursos Orçamentários do Programa (Em R\$1)		
		Orçado Inicial	Orçado Atual	Liquidado
		1.266.896.412,00	1.791.914.399,00	407.736.441,21

Tipo:	Finalístico	Órgão(s) Participante(s):	SEDES; SEMA; SEDUR; SEDIR
--------------	-------------	----------------------------------	---------------------------

Ementa:	Proporcionar o acesso aos serviços de saneamento básico com a oferta de água em qualidade e quantidade, prioritariamente para consumo humano, a coleta e tratamento do esgoto e dos resíduos sólidos, bem como o manejo de águas pluviais
----------------	---

Ação Orçamentária	Orçamento 2013
--------------------------	-----------------------

Localização / Descrição	Produto	Qtde Prevista	Não Iniciados	Iniciados	Em Execução	Concluídos	Paralisados
-------------------------	---------	---------------	---------------	-----------	-------------	------------	-------------

Compromisso:	Promover o desenvolvimento social e sustentável do semiárido baiano, proporcionando a segurança hídrica, alimentar e nutricional da população em situação de pobreza
---------------------	--

Órgão Responsável:	Secretaria de Desenvolvimento Social e Combate à Pobreza
---------------------------	--

Irecê

Construção de Cisterna para Armazenamento de Água no Semiárido	Cisterna para armazenamento de água construída	868,0	569,0	0,0	150,0	149,0	0,0
--	--	-------	-------	-----	-------	-------	-----

Velho Chico

Construção de Cisterna para Armazenamento de Água no Semiárido	Cisterna para armazenamento de água construída	2.289,0	1.267,0	0,0	70,0	431,0	0,0
--	--	---------	---------	-----	------	-------	-----

Chapada Diamantina

Construção de Cisterna para Armazenamento de Água no Semiárido	Cisterna para armazenamento de água construída	3.600,0	1.777,0	0,0	0,0	1.802,0	0,0
--	--	---------	---------	-----	-----	---------	-----

Sisal

Construção de Cisterna para Armazenamento de Água no Semiárido	Cisterna para armazenamento de água construída	2.217,0	1.084,0	0,0	0,0	934,0	0,0
--	--	---------	---------	-----	-----	-------	-----

Médio Sudoeste da Bahia

Construção de Cisterna para Armazenamento de Água no Semiárido	Cisterna para armazenamento de água construída	220,0	220,0	0,0	0,0	0,0	0,0
--	--	-------	-------	-----	-----	-----	-----

Vale do Jequiricá

Construção de Cisterna para Armazenamento de Água no Semiárido	Cisterna para armazenamento de água construída	2.217,0	499,0	0,0	0,0	1.952,0	0,0
--	--	---------	-------	-----	-----	---------	-----

TERRA DE TODOS NÓS

Programa:Água para Todos - PAT		Recursos Orçamentários do Programa (Em R\$1)					
		Orçado Inicial		Orçado Atual		Liquidado	
		1.266.896.412,00		1.791.914.399,00		407.736.441,21	
Tipo:Finalístico		Órgão(s) Participante(s):		SEDES; SEMA; SEDUR; SEDIR			
Ementa:		Proporcionar o acesso aos serviços de saneamento básico com a oferta de água em qualidade e quantidade, prioritariamente para consumo humano, a coleta e tratamento do esgoto e dos resíduos sólidos, bem como o manejo de águas pluviais					
Ação Orçamentária		Orçamento 2013					
Localização / Descrição	Produto	Qtde Prevista	Não Iniciados	Iniciados	Em Execução	Concluídos	Paralisados
Sertão do São Francisco							
Construção de Cisterna para Armazenamento de Água no Semiárido	Cisterna para armazenamento de água construída	391,0	287,0	0,0	0,0	104,0	0,0
Bacia do Rio Grande							
Construção de Cisterna para Armazenamento de Água no Semiárido	Cisterna para armazenamento de água construída	854,0	153,0	0,0	0,0	701,0	0,0
Bacia do Paramirim							
Construção de Cisterna para Armazenamento de Água no Semiárido	Cisterna para armazenamento de água construída	442,0	180,0	0,0	0,0	0,0	0,0
Sertão Produtivo							
Construção de Cisterna para Armazenamento de Água no Semiárido	Cisterna para armazenamento de água construída	4.649,0	1.356,0	0,0	0,0	2.899,0	0,0
Piemonte do Paraguaçu							
Construção de Cisterna para Armazenamento de Água no Semiárido	Cisterna para armazenamento de água construída	1.396,0	292,0	0,0	0,0	1.080,0	0,0
Bacia do Jacuípe							
Construção de Cisterna para Armazenamento de Água no Semiárido	Cisterna para armazenamento de água construída	1.696,0	1.120,0	0,0	0,0	444,0	0,0
Piemonte da Diamantina							
Construção de Cisterna para Armazenamento de Água no Semiárido	Cisterna para armazenamento de água construída	6.800,0	431,0	0,0	0,0	540,0	0,0

TERRA DE TODOS NÓS

Programa:	Água para Todos - PAT			Recursos Orçamentários do Programa (Em R\$1)			
				Orçado Inicial	Orçado Atual	Liquidado	
				1.266.896.412,00	1.791.914.399,00	407.736.441,21	
Tipo:	Finalístico	Órgão(s) Participante(s):	SEDES; SEMA; SEDUR; SEDIR				
Ementa:	Proporcionar o acesso aos serviços de saneamento básico com a oferta de água em qualidade e quantidade, prioritariamente para consumo humano, a coleta e tratamento do esgoto e dos resíduos sólidos, bem como o manejo de águas pluviais						
Ação Orçamentária		Orçamento 2013					
Localização / Descrição	Produto	Qtde Prevista	Não Iniciados	Iniciados	Em Execução	Concluídos	Paralisados
Semiárido Nordeste II							
Construção de Cisterna para Armazenamento de Água no Semiárido	Cisterna para armazenamento de água construída	3.948,0	132,0	0,0	0,0	3.259,0	0,0
Litoral Norte e Agreste Baiano							
Construção de Cisterna para Armazenamento de Água no Semiárido	Cisterna para armazenamento de água construída	449,0	449,0	0,0	0,0	0,0	0,0
Portal do Sertão							
Construção de Cisterna para Armazenamento de Água no Semiárido	Cisterna para armazenamento de água construída	1.368,0	761,0	0,0	0,0	607,0	0,0
Vitória da Conquista							
Construção de Cisterna para Armazenamento de Água no Semiárido	Cisterna para armazenamento de água construída	3.369,0	1.610,0	0,0	0,0	1.759,0	0,0
Médio Rio de Contas							
Construção de Cisterna para Armazenamento de Água no Semiárido	Cisterna para armazenamento de água construída	246,0	130,0	0,0	0,0	0,0	0,0
Bacia do Rio Corrente							
Construção de Cisterna para Armazenamento de Água no Semiárido	Cisterna para armazenamento de água construída	246,0	130,0	0,0	0,0	0,0	0,0
Itaparica							
Construção de Cisterna para Armazenamento de Água no Semiárido	Cisterna para armazenamento de água construída	523,0	419,0	0,0	0,0	104,0	0,0

Programa:	Água para Todos - PAT	Recursos Orçamentários do Programa (Em R\$1)		
		Orçado Inicial	Orçado Atual	Liquidado
		1.266.896.412,00	1.791.914.399,00	407.736.441,21

Tipo:	Finalístico	Órgão(s) Participante(s):	SEDES; SEMA; SEDUR; SEDIR
--------------	-------------	----------------------------------	---------------------------

Ementa:	Proporcionar o acesso aos serviços de saneamento básico com a oferta de água em qualidade e quantidade, prioritariamente para consumo humano, a coleta e tratamento do esgoto e dos resíduos sólidos, bem como o manejo de águas pluviais
----------------	---

Ação Orçamentária	Orçamento 2013
--------------------------	-----------------------

Localização / Descrição	Produto	Qtde Prevista	Não Iniciados	Iniciados	Em Execução	Concluídos	Paralisados
-------------------------	---------	---------------	---------------	-----------	-------------	------------	-------------

Piemonte Norte do Itapicuru

Construção de Cisterna para Armazenamento de Água no Semiárido	Cisterna para armazenamento de água construída	3.895,0	1.305,0	0,0	0,0	2.489,0	0,0
--	--	---------	---------	-----	-----	---------	-----

Metropolitano de Salvador

Construção de Cisterna para Armazenamento de Água no Semiárido	Cisterna para armazenamento de água construída	1,0	1,0	0,0	0,0	0,0	0,0
--	--	-----	-----	-----	-----	-----	-----

Compromisso: Contribuir para a garantia do acesso a água em quantidade e qualidade, na perspectiva de fortalecer a segurança hídrica e alimentar em áreas de extrema pobreza

Órgão Responsável: Secretaria de Desenvolvimento e Integração Regional

Irecê

Implantação de Infraestrutura Hídrica na Zona Rural	Infraestrutura hídrica implantada	421,0	1,0	0,0	0,0	0,0	0,0
---	-----------------------------------	-------	-----	-----	-----	-----	-----

Velho Chico

Implantação de Infraestrutura Hídrica na Zona Rural	Infraestrutura hídrica implantada	6,0	6,0	0,0	0,0	0,0	0,0
---	-----------------------------------	-----	-----	-----	-----	-----	-----

Chapada Diamantina

Implantação de Infraestrutura Hídrica na Zona Rural	Infraestrutura hídrica implantada	2.739,0	2.443,0	0,0	13,0	0,0	0,0
---	-----------------------------------	---------	---------	-----	------	-----	-----

Sisal

Implantação de Infraestrutura Hídrica na Zona Rural	Infraestrutura hídrica implantada	6.432,0	3.501,0	0,0	1.668,0	1.250,0	0,0
---	-----------------------------------	---------	---------	-----	---------	---------	-----

Vale do Jequiricá

Programa:	Água para Todos - PAT	Recursos Orçamentários do Programa (Em R\$1)		
		Orçado Inicial	Orçado Atual	Liquidado
		1.266.896.412,00	1.791.914.399,00	407.736.441,21

Tipo:	Finalístico	Órgão(s) Participante(s):	SEDES; SEMA; SEDUR; SEDIR
--------------	-------------	----------------------------------	---------------------------

Ementa:	Proporcionar o acesso aos serviços de saneamento básico com a oferta de água em qualidade e quantidade, prioritariamente para consumo humano, a coleta e tratamento do esgoto e dos resíduos sólidos, bem como o manejo de águas pluviais
----------------	---

Ação Orçamentária	Orçamento 2013						
--------------------------	-----------------------	--	--	--	--	--	--

Localização / Descrição	Produto	Qtde Prevista	Não Iniciados	Iniciados	Em Execução	Concluídos	Paralisados
-------------------------	---------	---------------	---------------	-----------	-------------	------------	-------------

Implantação de Infraestrutura Hídrica na Zona Rural	Infraestrutura hídrica implantada	6.389,0	3.698,0	0,0	1.651,0	1.040,0	0,0
---	-----------------------------------	---------	---------	-----	---------	---------	-----

Sertão do São Francisco

Implantação de Infraestrutura Hídrica na Zona Rural	Infraestrutura hídrica implantada	727,0	0,0	0,0	20,0	707,0	0,0
---	-----------------------------------	-------	-----	-----	------	-------	-----

Bacia do Rio Grande

Implantação de Infraestrutura Hídrica na Zona Rural	Infraestrutura hídrica implantada	9,0	0,0	0,0	9,0	0,0	0,0
---	-----------------------------------	-----	-----	-----	-----	-----	-----

Bacia do Paramirim

Implantação de Infraestrutura Hídrica na Zona Rural	Infraestrutura hídrica implantada	12,0	12,0	0,0	0,0	0,0	0,0
---	-----------------------------------	------	------	-----	-----	-----	-----

Sertão Produtivo

Implantação de Infraestrutura Hídrica na Zona Rural	Infraestrutura hídrica implantada	2.937,0	2.937,0	0,0	0,0	0,0	0,0
---	-----------------------------------	---------	---------	-----	-----	-----	-----

Piemonte do Paraguaçu

Implantação de Infraestrutura Hídrica na Zona Rural	Infraestrutura hídrica implantada	2.645,0	1.487,0	0,0	319,0	833,0	0,0
---	-----------------------------------	---------	---------	-----	-------	-------	-----

Bacia do Jacuípe

Implantação de Infraestrutura Hídrica na Zona Rural	Infraestrutura hídrica implantada	6.968,0	2.366,0	0,0	1.387,0	0,0	0,0
---	-----------------------------------	---------	---------	-----	---------	-----	-----

Piemonte da Diamantina

Implantação de Infraestrutura Hídrica na Zona Rural	Infraestrutura hídrica implantada	524,0	0,0	0,0	0,0	0,0	0,0
---	-----------------------------------	-------	-----	-----	-----	-----	-----

TERRA DE TODOS NÓS

Programa:Água para Todos - PAT		Recursos Orçamentários do Programa (Em R\$1)					
		Orçado Inicial	Orçado Atual		Liquidado		
		1.266.896.412,00	1.791.914.399,00		407.736.441,21		
Tipo:	Finalístico	Órgão(s) Participante(s):	SEDES; SEMA; SEDUR; SEDIR				
Ementa:	Proporcionar o acesso aos serviços de saneamento básico com a oferta de água em qualidade e quantidade, prioritariamente para consumo humano, a coleta e tratamento do esgoto e dos resíduos sólidos, bem como o manejo de águas pluviais						
Ação Orçamentária		Orçamento 2013					
Localização / Descrição	Produto	Qtde Prevista	Não Iniciados	Iniciados	Em Execução	Concluídos	Paralisados
Semiárido Nordeste II							
Implantação de Infraestrutura Hídrica na Zona Rural	Infraestrutura hídrica implantada	7.801,0	0,0	0,0	3,0	1,0	0,0
Litoral Norte e Agreste Baiano							
Implantação de Infraestrutura Hídrica na Zona Rural	Infraestrutura hídrica implantada	2.376,0	0,0	0,0	0,0	0,0	0,0
Portal do Sertão							
Implantação de Infraestrutura Hídrica na Zona Rural	Infraestrutura hídrica implantada	2.488,0	0,0	0,0	0,0	0,0	0,0
Vitória da Conquista							
Implantação de Infraestrutura Hídrica na Zona Rural	Infraestrutura hídrica implantada	3.778,0	3.716,0	0,0	23,0	0,0	0,0
Recôncavo							
Implantação de Infraestrutura Hídrica na Zona Rural	Infraestrutura hídrica implantada	3.833,0	0,0	0,0	1.802,0	0,0	0,0
Médio Rio de Contas							
Implantação de Infraestrutura Hídrica na Zona Rural	Infraestrutura hídrica implantada	3.794,0	1.604,0	0,0	1,0	0,0	0,0
Bacia do Rio Corrente							
Implantação de Infraestrutura Hídrica na Zona Rural	Infraestrutura hídrica implantada	1.143,0	1.143,0	0,0	0,0	0,0	0,0
Itaparica							

TERRA DE TODOS NOS

Programa:Água para Todos - PAT		Recursos Orçamentários do Programa (Em R\$1)						
		Orçado Inicial		Orçado Atual		Liquidado		
		1.266.896.412,00		1.791.914.399,00		407.736.441,21		
Tipo:Finalístico		Órgão(s) Participante(s):		SEDES; SEMA; SEDUR; SEDIR				
Ementa:		Proporcionar o acesso aos serviços de saneamento básico com a oferta de água em qualidade e quantidade, prioritariamente para consumo humano, a coleta e tratamento do esgoto e dos resíduos sólidos, bem como o manejo de águas pluviais						
Ação OrçamentáriaOrçamento 2013								
Localização / Descrição		Produto	Qtde Prevista	Não Iniciados	Iniciados	Em Execução	Concluídos	Paralisados
Implantação de Infraestrutura Hídrica na Zona Rural		Infraestrutura hídrica implantada	5,0	0,0	0,0	5,0	0,0	0,0
Piemonte Norte do Itapicuru								
Implantação de Infraestrutura Hídrica na Zona Rural		Infraestrutura hídrica implantada	6,0	6,0	0,0	0,0	0,0	0,0
Metropolitano de Salvador								
Implantação de Infraestrutura Hídrica na Zona Rural		Infraestrutura hídrica implantada	1,0	0,0	0,0	0,0	0,0	0,0
Estado								
Implantação de Infraestrutura Hídrica na Zona Rural		Infraestrutura hídrica implantada	5.992,0	0,0	0,0	0,0	0,0	0,0
Compromisso:		Implantar soluções hídricas emergenciais para viabilizar a convivência com a estiagem						
Órgão Responsável:		Secretaria de Desenvolvimento Social e Combate à Pobreza						
Estado								
Implantação de Soluções Hídricas para Redução dos Efeitos da Seca		Solução hídrica implantada	130,0	0,0	0,0	0,0	0,0	0,0
Compromisso:		Promover o abastecimento de água, priorizando as comunidades mais carentes de água, por meio da exploração dos mananciais superficiais e subterrâneos de recursos hídricos						
Órgão Responsável:		Secretaria do Meio Ambiente						
Irecê								
Implantação de Sistema Integrado de Abastecimento de Água		Sistema integrado de água implantado	1,0	0,0	0,0	0,0	1,0	0,0

Programa:	Água para Todos - PAT	Recursos Orçamentários do Programa (Em R\$1)		
		Orçado Inicial	Orçado Atual	Liquidado
		1.266.896.412,00	1.791.914.399,00	407.736.441,21

Tipo:	Finalístico	Órgão(s) Participante(s):	SEDES; SEMA; SEDUR; SEDIR
--------------	-------------	----------------------------------	---------------------------

Ementa:	Proporcionar o acesso aos serviços de saneamento básico com a oferta de água em qualidade e quantidade, prioritariamente para consumo humano, a coleta e tratamento do esgoto e dos resíduos sólidos, bem como o manejo de águas pluviais
----------------	---

Ação Orçamentária	Orçamento 2013						
-------------------	----------------	--	--	--	--	--	--

Localização / Descrição	Produto	Qtde Prevista	Não Iniciados	Iniciados	Em Execução	Concluídos	Paralisados
-------------------------	---------	---------------	---------------	-----------	-------------	------------	-------------

Elaboração de Estudos e Projetos Executivos de Oferta de Água	Estudo e projeto elaborado	1,0	0,0	0,0	0,0	0,0	0,0
Construção de Sistema Integrado de Abastecimento de Água - PAC	Sistema integrado de água construído	1,0	0,0	0,0	0,0	0,0	0,0
Construção de Sistema Convencional de Abastecimento de Água	Sistema convencional de água construído	2,0	0,0	0,0	0,0	0,0	0,0
Construção de Sistema Simplificado de Abastecimento de Água	Sistema simplificado de abastecimento de água construído	73,0	0,0	0,0	10,0	29,0	0,0
Perfuração de Poços	Poço perfurado	72,0	0,0	0,0	0,0	48,0	0,0

Velho Chico

Elaboração de Estudos e Projetos Executivos de Oferta de Água	Estudo e projeto elaborado	1,0	0,0	0,0	0,0	0,0	0,0
Construção de Sistema Integrado de Abastecimento de Água - PAC	Sistema integrado de água construído	31,0	0,0	0,0	21,0	10,0	0,0
Construção de Sistema Convencional de Abastecimento de Água	Sistema convencional de água construído	1,0	0,0	0,0	0,0	0,0	0,0
Construção de Sistema Simplificado de Abastecimento de Água	Sistema simplificado de abastecimento de água construído	71,0	1,0	0,0	27,0	23,0	0,0
Perfuração de Poços	Poço perfurado	72,0	0,0	0,0	0,0	59,0	0,0

Chapada Diamantina

Elaboração de Estudos e Projetos Executivos de Oferta de Água	Estudo e projeto elaborado	2,0	0,0	0,0	0,0	0,0	0,0
Construção de Sistema Integrado de Abastecimento de Água - PAC	Sistema integrado de água construído	2,0	0,0	0,0	0,0	0,0	0,0

TERRA DE TODOS NÓS

Programa:Água para Todos - PAT		Recursos Orçamentários do Programa (Em R\$1)					
		Orçado Inicial	Orçado Atual		Liquidado		
		1.266.896.412,00	1.791.914.399,00		407.736.441,21		
Tipo:Finalístico		Órgão(s) Participante(s):	SEDES; SEMA; SEDUR; SEDIR				
Ementa:		Proporcionar o acesso aos serviços de saneamento básico com a oferta de água em qualidade e quantidade, prioritariamente para consumo humano, a coleta e tratamento do esgoto e dos resíduos sólidos, bem como o manejo de águas pluviais					
Ação Orçamentária		Orçamento 2013					
Localização / Descrição	Produto	Qtde Prevista	Não Iniciados	Iniciados	Em Execução	Concluídos	Paralisados
Construção de Sistema Convencional de Abastecimento de Água	Sistema convencional de água construído	4,0	0,0	0,0	4,0	0,0	0,0
Construção de Sistema Simplificado de Abastecimento de Água	Sistema simplificado de abastecimento de água construído	116,0	0,0	0,0	46,0	70,0	0,0
Perfuração de Poços	Poço perfurado	76,0	0,0	0,0	0,0	74,0	0,0
Construção de Barragem	Barragem construída	3,0	0,0	0,0	0,0	0,0	0,0
Sisal							
Elaboração de Estudos e Projetos Executivos de Oferta de Água	Estudo e projeto elaborado	1,0	0,0	0,0	0,0	0,0	0,0
Construção de Sistema Integrado de Abastecimento de Água na Bacia de Tucano	Sistema de abastecimento de água construído	3,0	0,0	0,0	0,0	0,0	0,0
Construção de Sistema Convencional de Abastecimento de Água	Sistema convencional de água construído	1,0	0,0	0,0	0,0	0,0	0,0
Construção de Sistema Simplificado de Abastecimento de Água	Sistema simplificado de abastecimento de água construído	73,0	0,0	0,0	11,0	61,0	0,0
Perfuração de Poços	Poço perfurado	72,0	0,0	0,0	0,0	57,0	0,0
Litoral Sul							
Elaboração de Estudos e Projetos Executivos de Oferta de Água	Estudo e projeto elaborado	1,0	0,0	0,0	0,0	0,0	0,0
Construção de Sistema Simplificado de Abastecimento de Água	Sistema simplificado de abastecimento de água construído	10,0	0,0	0,0	1,0	8,0	0,0
Perfuração de Poços	Poço perfurado	2,0	0,0	0,0	0,0	1,0	0,0

TERRA DE TODOS NÓS

Programa:Água para Todos - PAT		Recursos Orçamentários do Programa (Em R\$1)					
		Orçado Inicial		Orçado Atual		Liquidado	
		1.266.896.412,00		1.791.914.399,00		407.736.441,21	
Tipo:Finalístico		Órgão(s) Participante(s):		SEDES; SEMA; SEDUR; SEDIR			
Ementa:		Proporcionar o acesso aos serviços de saneamento básico com a oferta de água em qualidade e quantidade, prioritariamente para consumo humano, a coleta e tratamento do esgoto e dos resíduos sólidos, bem como o manejo de águas pluviais					
Ação Orçamentária		Orçamento 2013					
Localização / Descrição	Produto	Qtde Prevista	Não Iniciados	Iniciados	Em Execução	Concluídos	Paralisados
Construção de Barragem	Barragem construída	2,0	0,0	0,0	0,0	0,0	0,0
Baixo Sul							
Construção de Sistema Simplificado de Abastecimento de Água	Sistema simplificado de abastecimento de água construído	20,0	0,0	0,0	6,0	12,0	0,0
Perfuração de Poços	Poço perfurado	1,0	0,0	0,0	0,0	1,0	0,0
Extremo Sul							
Construção de Sistema Convencional de Abastecimento de Água	Sistema convencional de água construído	1,0	0,0	0,0	0,0	0,0	0,0
Construção de Sistema Simplificado de Abastecimento de Água	Sistema simplificado de abastecimento de água construído	19,0	0,0	0,0	3,0	16,0	0,0
Perfuração de Poços	Poço perfurado	5,0	0,0	0,0	0,0	0,0	0,0
Médio Sudoeste da Bahia							
Construção de Sistema Simplificado de Abastecimento de Água	Sistema simplificado de abastecimento de água construído	8,0	0,0	0,0	1,0	7,0	0,0
Vale do Jequiricá							
Elaboração de Estudos e Projetos Executivos de Oferta de Água	Estudo e projeto elaborado	1,0	0,0	0,0	0,0	0,0	0,0
Construção de Sistema Integrado de Abastecimento de Água - PAC	Sistema integrado de água construído	1,0	0,0	0,0	0,0	0,0	0,0
Construção de Sistema Simplificado de Abastecimento de Água	Sistema simplificado de abastecimento de água construído	52,0	0,0	0,0	36,0	16,0	0,0

Programa:Água para Todos - PAT		Recursos Orçamentários do Programa (Em R\$1)					
		Orçado Inicial	Orçado Atual		Liquidado		
		1.266.896.412,00	1.791.914.399,00		407.736.441,21		
Tipo:	Finalístico	Órgão(s) Participante(s):	SEDES; SEMA; SEDUR; SEDIR				
Ementa:	Proporcionar o acesso aos serviços de saneamento básico com a oferta de água em qualidade e quantidade, prioritariamente para consumo humano, a coleta e tratamento do esgoto e dos resíduos sólidos, bem como o manejo de águas pluviais						
Ação Orçamentária		Orçamento 2013					
Localização / Descrição	Produto	Qtde Prevista	Não Iniciados	Iniciados	Em Execução	Concluídos	Paralisados
Perfuração de Poços	Poço perfurado	43,0	0,0	0,0	0,0	43,0	0,0
Sertão do São Francisco							
Elaboração de Estudos e Projetos Executivos de Oferta de Água	Estudo e projeto elaborado	1,0	0,0	0,0	0,0	0,0	0,0
Construção de Sistema Integrado de Abastecimento de Água - PAC	Sistema integrado de água construído	1,0	0,0	0,0	0,0	0,0	0,0
Construção de Sistema Convencional de Abastecimento de Água	Sistema convencional de água construído	3,0	0,0	0,0	3,0	0,0	0,0
Construção de Sistema Simplificado de Abastecimento de Água	Sistema simplificado de abastecimento de água construído	62,0	0,0	0,0	5,0	57,0	0,0
Perfuração de Poços	Poço perfurado	57,0	0,0	0,0	0,0	56,0	0,0
Bacia do Rio Grande							
Construção de Sistema Integrado de Abastecimento de Água - PAC	Sistema integrado de água construído	1,0	0,0	0,0	0,0	0,0	0,0
Construção de Sistema Convencional de Abastecimento de Água	Sistema convencional de água construído	2,0	0,0	0,0	0,0	1,0	0,0
Construção de Sistema Simplificado de Abastecimento de Água	Sistema simplificado de abastecimento de água construído	41,0	0,0	0,0	1,0	39,0	0,0
Perfuração de Poços	Poço perfurado	9,0	0,0	0,0	0,0	9,0	0,0
Bacia do Paramirim							
Elaboração de Estudos e Projetos Executivos de Oferta de Água	Estudo e projeto elaborado	1,0	0,0	0,0	0,0	0,0	0,0

TERRA DE TODOS NOS

Programa:Água para Todos - PAT		Recursos Orçamentários do Programa (Em R\$1)					
		Orçado Inicial		Orçado Atual		Liquidado	
		1.266.896.412,00		1.791.914.399,00		407.736.441,21	
Tipo:Finalístico		Órgão(s) Participante(s):		SEDES; SEMA; SEDUR; SEDIR			
Ementa:		Proporcionar o acesso aos serviços de saneamento básico com a oferta de água em qualidade e quantidade, prioritariamente para consumo humano, a coleta e tratamento do esgoto e dos resíduos sólidos, bem como o manejo de águas pluviais					
Ação Orçamentária		Orçamento 2013					
Localização / Descrição	Produto	Qtde Prevista	Não Iniciados	Iniciados	Em Execução	Concluídos	Paralisados
Construção de Sistema Integrado de Abastecimento de Água - PAC	Sistema integrado de água construído	8,0	0,0	0,0	8,0	0,0	0,0
Construção de Sistema Convencional de Abastecimento de Água	Sistema convencional de água construído	1,0	0,0	0,0	0,0	0,0	0,0
Construção de Sistema Simplificado de Abastecimento de Água	Sistema simplificado de abastecimento de água construído	44,0	0,0	0,0	13,0	30,0	0,0
Perfuração de Poços	Poço perfurado	72,0	0,0	0,0	0,0	12,0	0,0
Sertão Produtivo							
Construção de Sistema Convencional de Abastecimento de Água	Sistema convencional de água construído	1,0	0,0	0,0	0,0	0,0	0,0
Construção de Sistema Simplificado de Abastecimento de Água	Sistema simplificado de abastecimento de água construído	67,0	0,0	0,0	29,0	38,0	0,0
Perfuração de Poços	Poço perfurado	38,0	0,0	0,0	0,0	38,0	0,0
Piemonte do Paraguaçu							
Elaboração de Estudos e Projetos Executivos de Oferta de Água	Estudo e projeto elaborado	1,0	0,0	0,0	0,0	0,0	0,0
Construção de Sistema Convencional de Abastecimento de Água	Sistema convencional de água construído	8,0	0,0	0,0	0,0	0,0	0,0
Construção de Sistema Simplificado de Abastecimento de Água	Sistema simplificado de abastecimento de água construído	43,0	0,0	0,0	3,0	13,0	0,0
Perfuração de Poços	Poço perfurado	41,0	0,0	0,0	0,0	41,0	0,0
Construção de Barragem	Barragem construída	1,0	0,0	0,0	0,0	0,0	0,0

TERRA DE TODOS NÓS

Programa:	Água para Todos - PAT			Recursos Orçamentários do Programa (Em R\$1)			
				Orçado Inicial	Orçado Atual	Liquidado	
				1.266.896.412,00	1.791.914.399,00	407.736.441,21	
Tipo:	Finalístico	Órgão(s) Participante(s):	SEDES; SEMA; SEDUR; SEDIR				
Ementa:	Proporcionar o acesso aos serviços de saneamento básico com a oferta de água em qualidade e quantidade, prioritariamente para consumo humano, a coleta e tratamento do esgoto e dos resíduos sólidos, bem como o manejo de águas pluviais						
Ação Orçamentária		Orçamento 2013					
Localização / Descrição	Produto	Qtde Prevista	Não Iniciados	Iniciados	Em Execução	Concluídos	Paralisados
Bacia do Jacuípe							
Elaboração de Estudos e Projetos Executivos de Oferta de Água	Estudo e projeto elaborado	1,0	0,0	0,0	0,0	0,0	0,0
Construção de Sistema Simplificado de Abastecimento de Água	Sistema simplificado de abastecimento de água construído	19,0	0,0	0,0	5,0	14,0	0,0
Perfuração de Poços	Poço perfurado	28,0	0,0	0,0	0,0	24,0	0,0
Piemonte da Diamantina							
Implantação de Sistema Integrado de Abastecimento de Água	Sistema integrado de água implantado	1,0	0,0	0,0	1,0	0,0	0,0
Elaboração de Estudos e Projetos Executivos de Oferta de Água	Estudo e projeto elaborado	1,0	0,0	0,0	0,0	0,0	0,0
Construção de Sistema Simplificado de Abastecimento de Água	Sistema simplificado de abastecimento de água construído	38,0	0,0	0,0	13,0	25,0	0,0
Perfuração de Poços	Poço perfurado	56,0	0,0	0,0	0,0	55,0	0,0
Semiárido Nordeste II							
Implantação de Sistema Integrado de Abastecimento de Água	Sistema integrado de água implantado	1,0	0,0	0,0	0,0	0,0	0,0
Elaboração de Estudos e Projetos Executivos de Oferta de Água	Estudo e projeto elaborado	1,0	0,0	0,0	0,0	0,0	0,0
Construção de Sistema Integrado de Abastecimento de Água na Bacia de Tucano	Sistema de abastecimento de água construído	59,0	0,0	0,0	31,0	28,0	0,0
Construção de Sistema Simplificado de Abastecimento de Água	Sistema simplificado de abastecimento de água construído	45,0	0,0	0,0	11,0	33,0	0,0

TERRA DE TODOS NÓS

Programa:Água para Todos - PAT		Recursos Orçamentários do Programa (Em R\$1)					
		Orçado Inicial	Orçado Atual		Liquidado		
		1.266.896.412,00	1.791.914.399,00		407.736.441,21		
Tipo:	Finalístico	Órgão(s) Participante(s):	SEDES; SEMA; SEDUR; SEDIR				
Ementa:	Proporcionar o acesso aos serviços de saneamento básico com a oferta de água em qualidade e quantidade, prioritariamente para consumo humano, a coleta e tratamento do esgoto e dos resíduos sólidos, bem como o manejo de águas pluviais						
Ação Orçamentária		Orçamento 2013					
Localização / Descrição	Produto	Qtde Prevista	Não Iniciados	Iniciados	Em Execução	Concluídos	Paralisados
Perfuração de Poços	Poço perfurado	12,0	0,0	0,0	0,0	12,0	0,0
Litoral Norte e Agreste Baiano							
Construção de Sistema Convencional de Abastecimento de Água	Sistema convencional de água construído	1,0	0,0	0,0	0,0	0,0	0,0
Construção de Sistema Simplificado de Abastecimento de Água	Sistema simplificado de abastecimento de água construído	41,0	0,0	0,0	3,0	33,0	0,0
Perfuração de Poços	Poço perfurado	9,0	0,0	0,0	0,0	9,0	0,0
Portal do Sertão							
Construção de Sistema Simplificado de Abastecimento de Água	Sistema simplificado de abastecimento de água construído	21,0	0,0	0,0	6,0	15,0	0,0
Perfuração de Poços	Poço perfurado	14,0	0,0	0,0	0,0	14,0	0,0
Vitória da Conquista							
Construção de Sistema Convencional de Abastecimento de Água	Sistema convencional de água construído	8,0	0,0	0,0	7,0	0,0	0,0
Construção de Sistema Simplificado de Abastecimento de Água	Sistema simplificado de abastecimento de água construído	100,0	0,0	0,0	34,0	66,0	0,0
Perfuração de Poços	Poço perfurado	137,0	0,0	0,0	0,0	136,0	0,0
Construção de Barragem	Barragem construída	1,0	0,0	0,0	0,0	0,0	0,0
Recôncavo							

TERRA DE TODOS NÓS

Programa:Água para Todos - PAT		Recursos Orçamentários do Programa (Em R\$1)					
		Orçado Inicial		Orçado Atual		Liquidado	
		1.266.896.412,00		1.791.914.399,00		407.736.441,21	
Tipo:Finalístico		Órgão(s) Participante(s):		SEDES; SEMA; SEDUR; SEDIR			
Ementa:		Proporcionar o acesso aos serviços de saneamento básico com a oferta de água em qualidade e quantidade, prioritariamente para consumo humano, a coleta e tratamento do esgoto e dos resíduos sólidos, bem como o manejo de águas pluviais					
Ação Orçamentária		Orçamento 2013					
Localização / Descrição	Produto	Qtde Prevista	Não Iniciados	Iniciados	Em Execução	Concluídos	Paralisados
Construção de Sistema Simplificado de Abastecimento de Água	Sistema simplificado de abastecimento de água construído	23,0	0,0	0,0	7,0	15,0	0,0
Perfuração de Poços	Poço perfurado	6,0	0,0	0,0	0,0	6,0	0,0
Médio Rio de Contas							
Elaboração de Estudos e Projetos Executivos de Oferta de Água	Estudo e projeto elaborado	1,0	0,0	0,0	0,0	0,0	0,0
Construção de Sistema Integrado de Abastecimento de Água - PAC	Sistema integrado de água construído	1,0	0,0	0,0	0,0	0,0	0,0
Construção de Sistema Convencional de Abastecimento de Água	Sistema convencional de água construído	4,0	0,0	0,0	4,0	0,0	0,0
Construção de Sistema Simplificado de Abastecimento de Água	Sistema simplificado de abastecimento de água construído	31,0	0,0	0,0	10,0	18,0	0,0
Perfuração de Poços	Poço perfurado	23,0	0,0	0,0	0,0	23,0	0,0
Bacia do Rio Corrente							
Construção de Sistema Simplificado de Abastecimento de Água	Sistema simplificado de abastecimento de água construído	21,0	0,0	0,0	5,0	16,0	0,0
Perfuração de Poços	Poço perfurado	12,0	0,0	0,0	0,0	12,0	0,0
Itaparica							
Construção de Sistema Convencional de Abastecimento de Água	Sistema convencional de água construído	10,0	0,0	0,0	0,0	10,0	0,0
Construção de Sistema Simplificado de Abastecimento de Água	Sistema simplificado de abastecimento de água construído	10,0	0,0	0,0	8,0	2,0	0,0

Programa:	Água para Todos - PAT	Recursos Orçamentários do Programa (Em R\$1)		
		Orçado Inicial	Orçado Atual	Liquidado
		1.266.896.412,00	1.791.914.399,00	407.736.441,21

Tipo:	Finalístico	Órgão(s) Participante(s):	SEDES; SEMA; SEDUR; SEDIR
--------------	-------------	----------------------------------	---------------------------

Ementa:	Proporcionar o acesso aos serviços de saneamento básico com a oferta de água em qualidade e quantidade, prioritariamente para consumo humano, a coleta e tratamento do esgoto e dos resíduos sólidos, bem como o manejo de águas pluviais
----------------	---

Ação Orçamentária	Orçamento 2013
--------------------------	-----------------------

Localização / Descrição	Produto	Qtde Prevista	Não Iniciados	Iniciados	Em Execução	Concluídos	Paralisados
-------------------------	---------	---------------	---------------	-----------	-------------	------------	-------------

Perfuração de Poços	Poço perfurado	22,0	0,0	0,0	0,0	22,0	0,0
---------------------	----------------	------	-----	-----	-----	------	-----

Piemonte Norte do Itapicuru

Elaboração de Estudos e Projetos Executivos de Oferta de Água	Estudo e projeto elaborado	1,0	0,0	0,0	0,0	0,0	0,0
---	----------------------------	-----	-----	-----	-----	-----	-----

Construção de Sistema Integrado de Abastecimento de Água - PAC	Sistema integrado de água construído	1,0	0,0	0,0	0,0	0,0	0,0
--	--------------------------------------	-----	-----	-----	-----	-----	-----

Construção de Sistema Convencional de Abastecimento de Água	Sistema convencional de água construído	7,0	0,0	0,0	0,0	7,0	0,0
---	---	-----	-----	-----	-----	-----	-----

Construção de Sistema Simplificado de Abastecimento de Água	Sistema simplificado de abastecimento de água construído	17,0	0,0	0,0	3,0	14,0	0,0
---	--	------	-----	-----	-----	------	-----

Perfuração de Poços	Poço perfurado	58,0	0,0	0,0	0,0	58,0	0,0
---------------------	----------------	------	-----	-----	-----	------	-----

Metropolitano de Salvador

Construção de Sistema Simplificado de Abastecimento de Água	Sistema simplificado de abastecimento de água construído	7,0	0,0	0,0	0,0	7,0	0,0
---	--	-----	-----	-----	-----	-----	-----

Perfuração de Poços	Poço perfurado	3,0	0,0	0,0	0,0	3,0	0,0
---------------------	----------------	-----	-----	-----	-----	-----	-----

Costa do Descobrimento

Construção de Sistema Convencional de Abastecimento de Água	Sistema convencional de água construído	1,0	0,0	0,0	0,0	0,0	0,0
---	---	-----	-----	-----	-----	-----	-----

Construção de Sistema Simplificado de Abastecimento de Água	Sistema simplificado de abastecimento de água construído	6,0	0,0	0,0	2,0	4,0	0,0
---	--	-----	-----	-----	-----	-----	-----

Estado

Programa:	Água para Todos - PAT	Recursos Orçamentários do Programa (Em R\$1)		
		Orçado Inicial	Orçado Atual	Liquidado
		1.266.896.412,00	1.791.914.399,00	407.736.441,21

Tipo:	Finalístico	Órgão(s) Participante(s):	SEDES; SEMA; SEDUR; SEDIR
--------------	-------------	----------------------------------	---------------------------

Ementa:	Proporcionar o acesso aos serviços de saneamento básico com a oferta de água em qualidade e quantidade, prioritariamente para consumo humano, a coleta e tratamento do esgoto e dos resíduos sólidos, bem como o manejo de águas pluviais
----------------	---

Ação Orçamentária		Orçamento 2013					
Localização / Descrição	Produto	Qtde Prevista	Não Iniciados	Iniciados	Em Execução	Concluídos	Paralisados
Regularização Fundiária de Áreas para Obras de Infraestrutura Hídrica	Indenização fundiária realizada	10,0	0,0	0,0	0,0	0,0	0,0
Aquisição de Equipamentos para Obras Hídricas	Equipamento adquirido	90,0	0,0	0,0	0,0	0,0	0,0
Realização de Estudo para Suporte aos Serviços de Saneamento	Estudo de saneamento realizado	1.000,0	0,0	0,0	0,0	0,0	0,0
Realização de Estudos para Perfuração de Poços	Estudo em recursos hídricos realizado	1.000,0	0,0	0,0	0,0	0,0	0,0
Formação Inicial e Continuada para Saneamento no Meio Rural	Pessoa capacitada	200,0	0,0	0,0	0,0	0,0	0,0

Compromisso:	Ampliar o atendimento em abastecimento de água nas localidades não operadas pela Embasa com foco na universalização desses serviços
---------------------	---

Órgão Responsável:	Secretaria de Desenvolvimento Urbano
---------------------------	--------------------------------------

Chapada Diamantina							
Implantação de Sistemas de Abastecimento de Água em Áreas Urbanas	Sistema de abastecimento de água implantado	1,0	0,0	0,0	0,0	0,0	0,0
Vale do Jequiricá							
Implantação de Sistemas de Abastecimento de Água em Áreas Urbanas	Sistema de abastecimento de água implantado	1,0	0,0	0,0	0,0	0,0	0,0
Piemonte do Paraguaçu							
Implantação de Sistemas de Abastecimento de Água em Áreas Urbanas	Sistema de abastecimento de água implantado	1,0	0,0	0,0	0,0	0,0	0,0
Piemonte da Diamantina							

TERRA DE TODOS NÓS

Programa:Água para Todos - PAT		Recursos Orçamentários do Programa (Em R\$1)					
		Orçado Inicial	Orçado Atual		Liquidado		
		1.266.896.412,00	1.791.914.399,00		407.736.441,21		
Tipo:Finalístico		Órgão(s) Participante(s):		SEDES; SEMA; SEDUR; SEDIR			
Ementa:		Proporcionar o acesso aos serviços de saneamento básico com a oferta de água em qualidade e quantidade, prioritariamente para consumo humano, a coleta e tratamento do esgoto e dos resíduos sólidos, bem como o manejo de águas pluviais					
Ação OrçamentáriaOrçamento 2013							
Localização / Descrição	Produto	Qtde Prevista	Não Iniciados	Iniciados	Em Execução	Concluídos	Paralisados
Implantação de Sistemas de Abastecimento de Água em Áreas Urbanas	Sistema de abastecimento de água implantado	1,0	0,0	0,0	0,0	0,0	0,0
Estado							
Supervisão Técnica de Abastecimento de Água	Supervisão técnica realizada	1,0	0,0	0,0	0,0	1,0	0,0
Ampliação de Sistema de Abastecimento de Água	Sistema de abastecimento de água ampliado	13,0	0,0	0,0	0,0	0,0	0,0
Implantação de Sistema de Abastecimento de Água	Sistema de abastecimento de água implantado	1,0	1,0	0,0	0,0	0,0	0,0
Compromisso:Melhorar a qualidade de vida da população pela ampliação do acesso aos serviços de abastecimento de água							
Órgão Responsável:		Secretaria de Desenvolvimento Urbano					
Irecê							
Ampliação de Sistemas de Abastecimento de Água	Sistema de abastecimento de água ampliado	2,0	0,0	0,0	0,0	1,0	0,0
Velho Chico							
Ampliação de Sistemas de Abastecimento de Água	Sistema de abastecimento de água ampliado	3,0	0,0	0,0	1,0	0,0	0,0
Chapada Diamantina							
Ampliação de Sistemas de Abastecimento de Água	Sistema de abastecimento de água ampliado	1,0	0,0	1,0	0,0	0,0	0,0
Litoral Sul							

TERRA DE TODOS NÓS

Programa:Água para Todos - PAT		Recursos Orçamentários do Programa (Em R\$1)					
		Orçado Inicial	Orçado Atual		Liquidado		
		1.266.896.412,00	1.791.914.399,00		407.736.441,21		
Tipo:Finalístico		Órgão(s) Participante(s):		SEDES; SEMA; SEDUR; SEDIR			
Ementa:		Proporcionar o acesso aos serviços de saneamento básico com a oferta de água em qualidade e quantidade, prioritariamente para consumo humano, a coleta e tratamento do esgoto e dos resíduos sólidos, bem como o manejo de águas pluviais					
Ação Orçamentária		Orçamento 2013					
Localização / Descrição	Produto	Qtde Prevista	Não Iniciados	Iniciados	Em Execução	Concluídos	Paralisados
Ampliação de Sistemas de Abastecimento de Água	Sistema de abastecimento de água ampliado	1,0	0,0	1,0	0,0	0,0	0,0
Construção de Barragem	Barragem construída	1,0	1,0	0,0	0,0	0,0	0,0
Vale do Jequiricá							
Ampliação de Sistemas de Abastecimento de Água	Sistema de abastecimento de água ampliado	3,0	0,0	1,0	1,0	1,0	0,0
Bacia do Rio Grande							
Ampliação de Sistemas de Abastecimento de Água	Sistema de abastecimento de água ampliado	1,0	0,0	0,0	0,0	0,0	0,0
Sertão Produtivo							
Ampliação de Sistemas de Abastecimento de Água	Sistema de abastecimento de água ampliado	1,0	0,0	0,0	0,0	0,0	0,0
Piemonte do Paraguaçu							
Elaboração de Projetos de Obras para Sistema de Abastecimento de Água	Projeto de abastecimento de água elaborado	1,0	0,0	0,0	0,0	0,0	0,0
Bacia do Jacuípe							
Ampliação de Sistemas de Abastecimento de Água	Sistema de abastecimento de água ampliado	1,0	0,0	0,0	0,0	0,0	0,0
Semiárido Nordeste II							
Ampliação de Sistema de Abastecimento de Água em Áreas Urbanas - PAC	Sistema de abastecimento de água ampliado	1,0	0,0	0,0	0,0	0,0	0,0

TERRA DE TODOS NÓS

Programa:	Água para Todos - PAT			Recursos Orçamentários do Programa (Em R\$1)			
				Orçado Inicial	Orçado Atual	Liquidado	
				1.266.896.412,00	1.791.914.399,00	407.736.441,21	
Tipo:	Finalístico	Órgão(s) Participante(s):	SEDES; SEMA; SEDUR; SEDIR				
Ementa:	Proporcionar o acesso aos serviços de saneamento básico com a oferta de água em qualidade e quantidade, prioritariamente para consumo humano, a coleta e tratamento do esgoto e dos resíduos sólidos, bem como o manejo de águas pluviais						
Ação Orçamentária		Orçamento 2013					
Localização / Descrição	Produto	Qtde Prevista	Não Iniciados	Iniciados	Em Execução	Concluídos	Paralisados
Portal do Sertão							
Ampliação de Sistemas de Abastecimento de Água	Sistema de abastecimento de água ampliado	1,0	0,0	0,0	1,0	0,0	0,0
Ampliação de Sistema de Abastecimento de Água em Áreas Urbanas - PAC	Sistema de abastecimento de água ampliado	1,0	0,0	0,0	0,0	0,0	0,0
Vitória da Conquista							
Ampliação de Sistemas de Abastecimento de Água	Sistema de abastecimento de água ampliado	1,0	0,0	2,0	0,0	0,0	0,0
Recôncavo							
Ampliação de Sistemas de Abastecimento de Água	Sistema de abastecimento de água ampliado	2,0	0,0	0,0	1,0	0,0	0,0
Médio Rio de Contas							
Ampliação de Sistemas de Abastecimento de Água	Sistema de abastecimento de água ampliado	2,0	0,0	1,0	0,0	0,0	0,0
Itaparica							
Ampliação de Sistemas de Abastecimento de Água	Sistema de abastecimento de água ampliado	1,0	0,0	0,0	0,0	0,0	0,0
Piemonte Norte do Itapicuru							
Ampliação de Sistemas de Abastecimento de Água	Sistema de abastecimento de água ampliado	1,0	0,0	0,0	0,0	0,0	0,0
Metropolitano de Salvador							

TERRA DE TODOS NÓS

Programa:Água para Todos - PAT		Recursos Orçamentários do Programa (Em R\$1)					
		Orçado Inicial		Orçado Atual		Liquidado	
		1.266.896.412,00		1.791.914.399,00		407.736.441,21	
Tipo:Finalístico		Órgão(s) Participante(s):		SEDES; SEMA; SEDUR; SEDIR			
Ementa:		Proporcionar o acesso aos serviços de saneamento básico com a oferta de água em qualidade e quantidade, prioritariamente para consumo humano, a coleta e tratamento do esgoto e dos resíduos sólidos, bem como o manejo de águas pluviais					
Ação Orçamentária		Orçamento 2013					
Localização / Descrição	Produto	Qtde Prevista	Não Iniciados	Iniciados	Em Execução	Concluídos	Paralisados
Ampliação de Sistemas de Abastecimento de Água	Sistema de abastecimento de água ampliado	2,0	0,0	0,0	0,0	0,0	0,0
Ampliação de Sistema de Abastecimento de Água em Áreas Urbanas - Embasa	Sistema de abastecimento de água ampliado	1,0	0,0	0,0	0,0	0,0	0,0
Ampliação de Sistema de Abastecimento de Água em Áreas Urbanas - PAC	Sistema de abastecimento de água ampliado	3,0	0,0	0,0	0,0	0,0	0,0
Costa do Descobrimento							
Ampliação de Sistema de Abastecimento de Água em Áreas Urbanas - PAC	Sistema de abastecimento de água ampliado	1,0	0,0	0,0	0,0	0,0	0,0
Estado							
Aquisição de Imóvel por Desapropriação - PAT	Imóvel adquirido	21,0	21,0	0,0	0,0	0,0	0,0
Energização de Sistemas de Abastecimento de Água	Sistema de abastecimento de água energizado	21,0	0,0	0,0	0,0	0,0	0,0
Elaboração de Projetos de Obras para Sistema de Abastecimento de Água	Projeto de abastecimento de água elaborado	4,0	0,0	0,0	0,0	0,0	0,0
Supervisão de Obras de Sistema de Abastecimento de Água	Supervisão técnica realizada	21,0	0,0	0,0	0,0	0,0	0,0
Perfuração de Poços	Poço perfurado	3,0	0,0	0,0	0,0	0,0	0,0
Compromisso:		Garantir o acesso à água em qualidade e quantidade e o esgotamento sanitário com destinação adequada de dejetos sanitários residenciais em meio rural e em comunidades quilombolas					
Órgão Responsável:		Secretaria de Desenvolvimento Urbano					
Velho Chico							

TERRA DE TODOS NÓS

Programa:Água para Todos - PAT		Recursos Orçamentários do Programa (Em R\$1)						
		Orçado Inicial	Orçado Atual		Liquidado			
		1.266.896.412,00	1.791.914.399,00		407.736.441,21			
Tipo:	Finalístico	Órgão(s) Participante(s):	SEDES; SEMA; SEDUR; SEDIR					
Ementa:	Proporcionar o acesso aos serviços de saneamento básico com a oferta de água em qualidade e quantidade, prioritariamente para consumo humano, a coleta e tratamento do esgoto e dos resíduos sólidos, bem como o manejo de águas pluviais							
Ação Orçamentária		Orçamento 2013						
Localização / Descrição	Produto	Qtde Prevista	Não Iniciados	Iniciados	Em Execução	Concluídos	Paralisados	
Implantação de Sistema de Abastecimento de Água no Meio Rural	Sistema de abastecimento de água implantado	1,0	1,0	0,0	0,0	0,0	0,0	
Implantação de Sistema de Abastecimento de Água em Comunidades Quilombolas	Sistema de abastecimento de água implantado	1,0	0,0	0,0	0,0	0,0	0,0	
Construção de Cisternas para Aproveitamento das Águas Pluviais na Zona Rural	Cisterna construída	6,0	0,0	0,0	0,0	0,0	0,0	
Implantação de Sistema Simplificado de Abastecimento de Água com Dessalinizadores em Unidades Produtivas	Sistema simplificado de abastecimento de água implantado	0,0	0,0	0,0	0,0	0,0	0,0	
Chapada Diamantina								
Implantação de Sistema de Esgotamento Sanitário em Comunidades Quilombolas	Sistema de esgotamento sanitário implantado	1,0	1,0	0,0	0,0	0,0	0,0	
Implantação de Sistema de Abastecimento de Água no Meio Rural	Sistema de abastecimento de água implantado	8,0	8,0	0,0	0,0	0,0	0,0	
Implantação de Sistema de Abastecimento de Água em Comunidades Quilombolas	Sistema de abastecimento de água implantado	3,0	3,0	0,0	0,0	0,0	0,0	
Sisal								
Construção de Cisternas para Aproveitamento das Águas Pluviais na Zona Rural	Cisterna construída	6,0	0,0	0,0	0,0	0,0	0,0	
Piemonte da Diamantina								
Implantação de Sistema de Esgotamento Sanitário no Meio Rural	Sistema de esgotamento sanitário implantado	1,0	0,0	0,0	0,0	0,0	0,0	
Implantação de Sistema de Abastecimento de Água no Meio Rural	Sistema de abastecimento de água implantado	1,0	1,0	0,0	0,0	0,0	0,0	

Programa:	Água para Todos - PAT	Recursos Orçamentários do Programa (Em R\$1)		
		Orçado Inicial	Orçado Atual	Liquidado
		1.266.896.412,00	1.791.914.399,00	407.736.441,21

Tipo:	Finalístico	Órgão(s) Participante(s):	SEDES; SEMA; SEDUR; SEDIR
--------------	-------------	----------------------------------	---------------------------

Ementa:	Proporcionar o acesso aos serviços de saneamento básico com a oferta de água em qualidade e quantidade, prioritariamente para consumo humano, a coleta e tratamento do esgoto e dos resíduos sólidos, bem como o manejo de águas pluviais
----------------	---

Ação Orçamentária	Orçamento 2013
--------------------------	-----------------------

Localização / Descrição	Produto	Qtde Prevista	Não Iniciados	Iniciados	Em Execução	Concluídos	Paralisados
-------------------------	---------	---------------	---------------	-----------	-------------	------------	-------------

Construção de Cisternas para Aproveitamento das Águas Pluviais na Zona Rural	Cisterna construída	6,0	0,0	0,0	0,0	0,0	0,0
--	---------------------	-----	-----	-----	-----	-----	-----

Vitória da Conquista

Implantação de Sistema de Abastecimento de Água no Meio Rural	Sistema de abastecimento de água implantado	2,0	2,0	0,0	0,0	0,0	0,0
---	---	-----	-----	-----	-----	-----	-----

Itaparica

Construção de Cisternas para Aproveitamento das Águas Pluviais na Zona Rural	Cisterna construída	6,0	0,0	0,0	0,0	0,0	0,0
--	---------------------	-----	-----	-----	-----	-----	-----

Piemonte Norte do Itapicuru

Implantação de Sistema de Esgotamento Sanitário em Comunidades Quilombolas	Sistema de esgotamento sanitário implantado	1,0	1,0	0,0	0,0	0,0	0,0
--	---	-----	-----	-----	-----	-----	-----

Implantação de Sistema de Abastecimento de Água no Meio Rural	Sistema de abastecimento de água implantado	1,0	0,0	0,0	0,0	0,0	0,0
---	---	-----	-----	-----	-----	-----	-----

Implantação de Sistema de Abastecimento de Água em Comunidades Quilombolas	Sistema de abastecimento de água implantado	1,0	0,0	0,0	0,0	0,0	0,0
--	---	-----	-----	-----	-----	-----	-----

Construção de Cisternas para Aproveitamento das Águas Pluviais na Zona Rural	Cisterna construída	6,0	0,0	0,0	0,0	0,0	0,0
--	---------------------	-----	-----	-----	-----	-----	-----

Metropolitano de Salvador

Implantação de Sistema de Esgotamento Sanitário em Comunidades Quilombolas	Sistema de esgotamento sanitário implantado	1,0	1,0	0,0	0,0	0,0	0,0
--	---	-----	-----	-----	-----	-----	-----

Implantação de Sistema de Abastecimento de Água em Comunidades Quilombolas	Sistema de abastecimento de água implantado	1,0	0,0	0,0	0,0	0,0	0,0
--	---	-----	-----	-----	-----	-----	-----

Programa:	Água para Todos - PAT	Recursos Orçamentários do Programa (Em R\$1)		
		Orçado Inicial	Orçado Atual	Liquidado
		1.266.896.412,00	1.791.914.399,00	407.736.441,21

Tipo:	Finalístico	Órgão(s) Participante(s):	SEDES; SEMA; SEDUR; SEDIR
--------------	-------------	----------------------------------	---------------------------

Ementa:	Proporcionar o acesso aos serviços de saneamento básico com a oferta de água em qualidade e quantidade, prioritariamente para consumo humano, a coleta e tratamento do esgoto e dos resíduos sólidos, bem como o manejo de águas pluviais
----------------	---

Ação Orçamentária	Orçamento 2013						
--------------------------	-----------------------	--	--	--	--	--	--

Localização / Descrição	Produto	Qtde Prevista	Não Iniciados	Iniciados	Em Execução	Concluídos	Paralisados
-------------------------	---------	---------------	---------------	-----------	-------------	------------	-------------

Estado							
Implantação de Sistema de Esgotamento Sanitário em Comunidades Quilombolas	Sistema de esgotamento sanitário implantado	1,0	0,0	0,0	0,0	0,0	0,0
Elaboração de Estudos e Projetos em Saneamento Básico e Resíduos Sólidos na Área Rural	Estudo e projeto elaborado	4,0	4,0	0,0	0,0	0,0	0,0
Educação Ambiental e Mobilização Social em Comunidades Rurais	Comunidade atendida	2,0	2,0	0,0	0,0	0,0	0,0
Implantação de Laboratório Regional de Controle da Qualidade da Água	Laboratório de controle de qualidade da água implantado	1,0	0,0	0,0	0,0	0,0	0,0
Implantação de Módulo Sanitário Domiciliar - MSD	Módulo sanitário domiciliar implantado	24,0	24,0	0,0	0,0	0,0	0,0

Compromisso: Fortalecer a gestão municipal com o propósito da universalização dos serviços públicos de saneamento básico

Órgão Responsável: Secretaria de Desenvolvimento Urbano

Estado							
Educação Ambiental e Mobilização Social em Comunidades na Área Urbana	Comunidade atendida	4,0	4,0	0,0	0,0	0,0	0,0
Elaboração de Planos em Saneamento Básico e Resíduos Sólidos na Área Rural	Plano de saneamento básico elaborado	4,0	4,0	0,0	0,0	0,0	0,0
Apoio a Implementação de Consórcios Públicos	Entidade social apoiada	4,0	0,0	0,0	0,0	0,0	0,0
Implantação do Sistema Estadual de Informação de Saneamento Básico	Sistema de informação implantado	1,0	1,0	0,0	0,0	0,0	0,0

Programa:		Água para Todos - PAT		Recursos Orçamentários do Programa (Em R\$1)				
				Orçado Inicial	Orçado Atual	Liquidado		
				1.266.896.412,00	1.791.914.399,00	407.736.441,21		
Tipo:		Finalístico	Órgão(s) Participante(s):	SEDES; SEMA; SEDUR; SEDIR				
Ementa:		Proporcionar o acesso aos serviços de saneamento básico com a oferta de água em qualidade e quantidade, prioritariamente para consumo humano, a coleta e tratamento do esgoto e dos resíduos sólidos, bem como o manejo de águas pluviais						
Ação Orçamentária		Orçamento 2013						
Localização / Descrição		Produto	Qtde Prevista	Não Iniciados	Iniciados	Em Execução	Concluídos	Paralisados
Compromisso:		Reduzir a proliferação de doenças e o nível de poluição provocada pelos efluentes lançados no meio ambiente, por meio da ampliação da cobertura de esgotamento sanitário						
Órgão Responsável:		Secretaria de Desenvolvimento Urbano						
Chapada Diamantina								
Ampliação de Sistemas de Esgotamento Sanitário em Áreas Urbanas		Sistema de esgotamento sanitário ampliado	1,0	1,0	0,0	0,0	0,0	0,0
Sisal								
Ampliação de Sistemas de Esgotamento Sanitário em Áreas Urbanas		Sistema de esgotamento sanitário ampliado	1,0	0,0	1,0	0,0	0,0	0,0
Litoral Sul								
Implantação de Sistemas de Esgotamento Sanitário em Áreas Urbanas		Sistema de esgotamento sanitário implantado	1,0	0,0	0,0	0,0	0,0	0,0
Extremo Sul								
Ampliação de Sistemas de Esgotamento Sanitário em Áreas Urbanas		Sistema de esgotamento sanitário ampliado	1,0	0,0	0,0	0,0	1,0	0,0
Implantação de Sistemas de Esgotamento Sanitário em Áreas Urbanas		Sistema de esgotamento sanitário implantado	1,0	0,0	0,0	0,0	0,0	0,0
Vale do Jequiricá								
Implantação de Sistemas de Esgotamento Sanitário em Áreas Urbanas		Sistema de esgotamento sanitário implantado	1,0	0,0	0,0	0,0	0,0	0,0
Bacia do Paramirim								

Programa:	Água para Todos - PAT	Recursos Orçamentários do Programa (Em R\$1)		
		Orçado Inicial	Orçado Atual	Liquidado
		1.266.896.412,00	1.791.914.399,00	407.736.441,21

Tipo:	Finalístico	Órgão(s) Participante(s):	SEDES; SEMA; SEDUR; SEDIR
--------------	-------------	----------------------------------	---------------------------

Ementa:	Proporcionar o acesso aos serviços de saneamento básico com a oferta de água em qualidade e quantidade, prioritariamente para consumo humano, a coleta e tratamento do esgoto e dos resíduos sólidos, bem como o manejo de águas pluviais
----------------	---

Ação Orçamentária	Orçamento 2013						
-------------------	----------------	--	--	--	--	--	--

Localização / Descrição	Produto	Qtde Prevista	Não Iniciados	Iniciados	Em Execução	Concluídos	Paralisados
-------------------------	---------	---------------	---------------	-----------	-------------	------------	-------------

Ampliação de Sistemas de Esgotamento Sanitário em Áreas Urbanas	Sistema de esgotamento sanitário ampliado	1,0	0,0	0,0	0,0	0,0	0,0
---	---	-----	-----	-----	-----	-----	-----

Implantação de Sistemas de Esgotamento Sanitário em Áreas Urbanas	Sistema de esgotamento sanitário implantado	1,0	0,0	0,0	0,0	0,0	0,0
---	---	-----	-----	-----	-----	-----	-----

Sertão Produtivo

Ampliação de Sistemas de Esgotamento Sanitário em Áreas Urbanas	Sistema de esgotamento sanitário ampliado	1,0	0,0	0,0	0,0	1,0	0,0
---	---	-----	-----	-----	-----	-----	-----

Piemonte do Paraguaçu

Ampliação de Sistemas de Esgotamento Sanitário em Áreas Urbanas	Sistema de esgotamento sanitário ampliado	1,0	0,0	0,0	1,0	0,0	0,0
---	---	-----	-----	-----	-----	-----	-----

Implantação de Sistemas de Esgotamento Sanitário em Áreas Urbanas	Sistema de esgotamento sanitário implantado	1,0	0,0	0,0	0,0	0,0	0,0
---	---	-----	-----	-----	-----	-----	-----

Implantação do Sistema de Esgotamento Sanitário - PAC	Sistema de esgotamento sanitário implantado	1,0	0,0	0,0	0,0	0,0	0,0
---	---	-----	-----	-----	-----	-----	-----

Bacia do Jacuípe

Implantação de Sistemas de Esgotamento Sanitário em Áreas Urbanas	Sistema de esgotamento sanitário implantado	1,0	0,0	0,0	0,0	0,0	0,0
---	---	-----	-----	-----	-----	-----	-----

Implantação do Sistema de Esgotamento Sanitário - PAC	Sistema de esgotamento sanitário implantado	1,0	0,0	0,0	0,0	0,0	0,0
---	---	-----	-----	-----	-----	-----	-----

Piemonte da Diamantina

Ampliação de Sistemas de Esgotamento Sanitário em Áreas Urbanas	Sistema de esgotamento sanitário ampliado	1,0	0,0	0,0	0,0	0,0	0,0
---	---	-----	-----	-----	-----	-----	-----

TERRA DE TODOS NÓS

Programa:Água para Todos - PAT		Recursos Orçamentários do Programa (Em R\$1)					
		Orçado Inicial		Orçado Atual		Liquidado	
		1.266.896.412,00		1.791.914.399,00		407.736.441,21	
Tipo:Finalístico		Órgão(s) Participante(s):		SEDES; SEMA; SEDUR; SEDIR			
Ementa:		Proporcionar o acesso aos serviços de saneamento básico com a oferta de água em qualidade e quantidade, prioritariamente para consumo humano, a coleta e tratamento do esgoto e dos resíduos sólidos, bem como o manejo de águas pluviais					
Ação Orçamentária		Orçamento 2013					
Localização / Descrição	Produto	Qtde Prevista	Não Iniciados	Iniciados	Em Execução	Concluídos	Paralisados
Implantação de Sistemas de Esgotamento Sanitário em Áreas Urbanas	Sistema de esgotamento sanitário implantado	1,0	0,0	0,0	0,0	0,0	0,0
Litoral Norte e Agreste Baiano							
Implantação de Sistemas de Esgotamento Sanitário em Áreas Urbanas	Sistema de esgotamento sanitário implantado	1,0	0,0	0,0	0,0	0,0	0,0
Portal do Sertão							
Implantação de Projeto para Reuso de Águas Residuárias	Projeto de saneamento básico implantado	1,0	0,0	0,0	0,0	0,0	0,0
Ampliação de Sistemas de Esgotamento Sanitário em Áreas Urbanas	Sistema de esgotamento sanitário ampliado	1,0	1,0	0,0	0,0	0,0	0,0
Implantação do Sistema de Esgotamento Sanitário - PAC	Sistema de esgotamento sanitário implantado	1,0	0,0	0,0	0,0	0,0	0,0
Vitória da Conquista							
Ampliação de Sistemas de Esgotamento Sanitário em Áreas Urbanas	Sistema de esgotamento sanitário ampliado	1,0	0,0	0,0	1,0	0,0	0,0
Ampliação do Sistema de Esgotamento Sanitário - PAC	Sistema de esgotamento sanitário ampliado	1,0	0,0	0,0	0,0	0,0	0,0
Recôncavo							
Ampliação de Sistemas de Esgotamento Sanitário em Áreas Urbanas	Sistema de esgotamento sanitário ampliado	1,0	0,0	0,0	1,0	0,0	0,0
Implantação de Sistemas de Esgotamento Sanitário em Áreas Urbanas	Sistema de esgotamento sanitário implantado	1,0	0,0	0,0	0,0	0,0	0,0

Programa:	Água para Todos - PAT	Recursos Orçamentários do Programa (Em R\$1)		
		Orçado Inicial	Orçado Atual	Liquidado
		1.266.896.412,00	1.791.914.399,00	407.736.441,21

Tipo:	Finalístico	Órgão(s) Participante(s):	SEDES; SEMA; SEDUR; SEDIR
--------------	-------------	----------------------------------	---------------------------

Ementa:	Proporcionar o acesso aos serviços de saneamento básico com a oferta de água em qualidade e quantidade, prioritariamente para consumo humano, a coleta e tratamento do esgoto e dos resíduos sólidos, bem como o manejo de águas pluviais
----------------	---

Ação Orçamentária	Orçamento 2013
--------------------------	-----------------------

Localização / Descrição	Produto	Qtde Prevista	Não Iniciados	Iniciados	Em Execução	Concluídos	Paralisados
-------------------------	---------	---------------	---------------	-----------	-------------	------------	-------------

Implantação do Sistema de Esgotamento Sanitário - PAC	Sistema de esgotamento sanitário implantado	1,0	0,0	0,0	0,0	0,0	0,0
---	---	-----	-----	-----	-----	-----	-----

Médio Rio de Contas

Ampliação de Sistemas de Esgotamento Sanitário em Áreas Urbanas	Sistema de esgotamento sanitário ampliado	1,0	0,0	0,0	0,0	0,0	0,0
---	---	-----	-----	-----	-----	-----	-----

Bacia do Rio Corrente

Implantação de Sistemas de Esgotamento Sanitário em Áreas Urbanas	Sistema de esgotamento sanitário implantado	1,0	0,0	0,0	0,0	1,0	0,0
---	---	-----	-----	-----	-----	-----	-----

Itaparica

Implantação de Sistemas de Esgotamento Sanitário em Áreas Urbanas	Sistema de esgotamento sanitário implantado	1,0	0,0	0,0	0,0	0,0	0,0
---	---	-----	-----	-----	-----	-----	-----

Implantação do Sistema de Esgotamento Sanitário - PAC	Sistema de esgotamento sanitário implantado	1,0	0,0	0,0	0,0	0,0	0,0
---	---	-----	-----	-----	-----	-----	-----

Metropolitano de Salvador

Ampliação de Sistemas de Esgotamento Sanitário em Áreas Urbanas	Sistema de esgotamento sanitário ampliado	3,0	0,0	0,0	3,0	0,0	0,0
---	---	-----	-----	-----	-----	-----	-----

Ampliação do Sistema de Esgotamento Sanitário - Embasa	Sistema de esgotamento sanitário ampliado	1,0	0,0	0,0	0,0	0,0	0,0
--	---	-----	-----	-----	-----	-----	-----

Ampliação do Sistema de Esgotamento Sanitário - PAC	Sistema de esgotamento sanitário ampliado	6,0	0,0	0,0	0,0	0,0	0,0
---	---	-----	-----	-----	-----	-----	-----

Costa do Descobrimento

Programa:	Água para Todos - PAT	Recursos Orçamentários do Programa (Em R\$1)		
		Orçado Inicial	Orçado Atual	Liquidado
		1.266.896.412,00	1.791.914.399,00	407.736.441,21

Tipo:	Finalístico	Órgão(s) Participante(s):	SEDES; SEMA; SEDUR; SEDIR
--------------	-------------	----------------------------------	---------------------------

Ementa:	Proporcionar o acesso aos serviços de saneamento básico com a oferta de água em qualidade e quantidade, prioritariamente para consumo humano, a coleta e tratamento do esgoto e dos resíduos sólidos, bem como o manejo de águas pluviais
----------------	---

Ação Orçamentária	Orçamento 2013						
-------------------	----------------	--	--	--	--	--	--

Localização / Descrição	Produto	Qtde Prevista	Não Iniciados	Iniciados	Em Execução	Concluídos	Paralisados
Ampliação de Sistemas de Esgotamento Sanitário em Áreas Urbanas	Sistema de esgotamento sanitário ampliado	1,0	0,0	0,0	0,0	0,0	0,0
Implantação de Sistemas de Esgotamento Sanitário em Áreas Urbanas	Sistema de esgotamento sanitário implantado	1,0	0,0	0,0	0,0	0,0	0,0
Estado							
Aquisição de Imóvel por Desapropriação - Esgotamento Sanitário	Imóvel adquirido	36,0	36,0	0,0	0,0	0,0	0,0
Energização de Sistema de Esgotamento Sanitário	Sistema de esgotamento sanitário energizado	36,0	0,0	0,0	0,0	0,0	0,0
Elaboração de Estudos e Projetos na Área de Esgotamento Sanitário - Sedur	Estudo e projeto elaborado	1,0	0,0	0,0	0,0	0,0	0,0
Supervisão Técnica de Sistema de Esgotamento Sanitário	Supervisão técnica realizada	2,0	1,0	0,0	0,0	1,0	0,0
Supervisão de Obras de Sistema de Esgotamento Sanitário	Supervisão técnica realizada	36,0	0,0	0,0	0,0	0,0	0,0

Compromisso: Contribuir para a redução de doenças de veiculação hídrica por meio da implantação de obras de saneamento básico voltadas ao tratamento dos efluentes líquidos

Órgão Responsável: Secretaria do Meio Ambiente

Irecê							
Implantação de Módulo Sanitário Domiciliar - MSD	Módulo sanitário domiciliar implantado	10,0	0,0	0,0	0,0	0,0	0,0

Chapada Diamantina							
Elaboração de Projetos de Saneamento Básico	Projeto de saneamento básico elaborado	1,0	0,0	0,0	0,0	0,0	0,0

TERRA DE TODOS NÓS

Programa:Água para Todos - PAT		Recursos Orçamentários do Programa (Em R\$1)						
		Orçado Inicial	Orçado Atual	Liquidado				
		1.266.896.412,00	1.791.914.399,00	407.736.441,21				
Tipo:	Finalístico	Órgão(s) Participante(s):	SEDES; SEMA; SEDUR; SEDIR					
Ementa:	Proporcionar o acesso aos serviços de saneamento básico com a oferta de água em qualidade e quantidade, prioritariamente para consumo humano, a coleta e tratamento do esgoto e dos resíduos sólidos, bem como o manejo de águas pluviais							
Ação Orçamentária		Orçamento 2013						
Localização / Descrição	Produto	Qtde Prevista	Não Iniciados	Iniciados	Em Execução	Concluídos	Paralisados	
Implantação de Módulo Sanitário Domiciliar - MSD	Módulo sanitário domiciliar implantado	10,0	0,0	0,0	0,0	0,0	0,0	
Bacia do Rio Grande								
Elaboração de Projetos de Saneamento Básico	Projeto de saneamento básico elaborado	1,0	0,0	0,0	0,0	0,0	0,0	
Implantação de Módulo Sanitário Domiciliar - MSD	Módulo sanitário domiciliar implantado	10,0	0,0	0,0	0,0	0,0	0,0	
Bacia do Jacuípe								
Implantação de Módulo Sanitário Domiciliar - MSD	Módulo sanitário domiciliar implantado	10,0	0,0	0,0	0,0	0,0	0,0	
Piemonte da Diamantina								
Implantação de Módulo Sanitário Domiciliar - MSD	Módulo sanitário domiciliar implantado	10,0	0,0	0,0	0,0	0,0	0,0	
Piemonte Norte do Itapicuru								
Construção de Sistema de Esgotamento Sanitário	Sistema de esgotamento sanitário construído	1,0	0,0	0,0	0,0	0,0	0,0	
Implantação de Módulo Sanitário Domiciliar - MSD	Módulo sanitário domiciliar implantado	10,0	0,0	0,0	0,0	0,0	0,0	
Compromisso:Minimizar os impactos sociais e ambientais negativos ocasionados pela disposição inadequada de resíduos sólidos urbanos								
Órgão Responsável:		Secretaria de Desenvolvimento Urbano						
Chapada Diamantina								

TERRA DE TODOS NÓS

Programa:	Água para Todos - PAT			Recursos Orçamentários do Programa (Em R\$1)			
				Orçado Inicial	Orçado Atual	Liquidado	
				1.266.896.412,00	1.791.914.399,00	407.736.441,21	
Tipo:	Finalístico	Órgão(s) Participante(s):	SEDES; SEMA; SEDUR; SEDIR				
Ementa:	Proporcionar o acesso aos serviços de saneamento básico com a oferta de água em qualidade e quantidade, prioritariamente para consumo humano, a coleta e tratamento do esgoto e dos resíduos sólidos, bem como o manejo de águas pluviais						
Ação Orçamentária		Orçamento 2013					
Localização / Descrição	Produto	Qtde Prevista	Não Iniciados	Iniciados	Em Execução	Concluídos	Paralisados
Requalificação dos Sistemas de Resíduos Sólidos Urbanos	Sistema de resíduos sólidos requalificado	5,0	0,0	0,0	0,0	0,0	0,0
Litoral Sul							
Requalificação dos Sistemas de Resíduos Sólidos Urbanos	Sistema de resíduos sólidos requalificado	1,0	0,0	0,0	1,0	0,0	0,0
Baixo Sul							
Requalificação dos Sistemas de Resíduos Sólidos Urbanos	Sistema de resíduos sólidos requalificado	1,0	0,0	0,0	0,0	0,0	0,0
Piemonte do Paraguaçu							
Requalificação dos Sistemas de Resíduos Sólidos Urbanos	Sistema de resíduos sólidos requalificado	3,0	0,0	0,0	0,0	0,0	0,0
Bacia do Jacuípe							
Requalificação dos Sistemas de Resíduos Sólidos Urbanos	Sistema de resíduos sólidos requalificado	1,0	0,0	0,0	0,0	0,0	0,0
Semiárido Nordeste II							
Requalificação dos Sistemas de Resíduos Sólidos Urbanos	Sistema de resíduos sólidos requalificado	1,0	0,0	0,0	0,0	0,0	0,0
Litoral Norte e Agreste Baiano							
Requalificação dos Sistemas de Resíduos Sólidos Urbanos	Sistema de resíduos sólidos requalificado	1,0	0,0	0,0	0,0	0,0	0,0
Metropolitano de Salvador							

TERRA DE TODOS NÓS

Programa:Água para Todos - PAT		Recursos Orçamentários do Programa (Em R\$1)					
		Orçado Inicial	Orçado Atual		Liquidado		
		1.266.896.412,00	1.791.914.399,00		407.736.441,21		
Tipo:Finalístico		Órgão(s) Participante(s):		SEDES; SEMA; SEDUR; SEDIR			
Ementa:		Proporcionar o acesso aos serviços de saneamento básico com a oferta de água em qualidade e quantidade, prioritariamente para consumo humano, a coleta e tratamento do esgoto e dos resíduos sólidos, bem como o manejo de águas pluviais					
Ação Orçamentária		Orçamento 2013					
Localização / Descrição	Produto	Qtde Prevista	Não Iniciados	Iniciados	Em Execução	Concluídos	Paralisados
Requalificação dos Sistemas de Resíduos Sólidos Urbanos	Sistema de resíduos sólidos requalificado	2,0	0,0	0,0	1,0	0,0	0,0
Implantação de Centro de Estudos e Referência em Resíduos Sólidos	Centro de resíduos sólidos implantado	1,0	0,0	0,0	1,0	0,0	0,0
Costa do Descobrimento							
Requalificação dos Sistemas de Resíduos Sólidos Urbanos	Sistema de resíduos sólidos requalificado	1,0	0,0	0,0	0,0	0,0	0,0
Estado							
Capacitação Técnica em Saneamento Básico e Resíduos Sólidos	Técnico capacitado	150,0	110,0	0,0	40,0	0,0	0,0
Elaboração de Projetos na Área de Resíduos Sólidos	Projeto de resíduos sólidos elaborado	0,0	0,0	0,0	0,0	0,0	0,0
Elaboração de Estudos e Projetos em Saneamento Básico e Resíduos Sólidos na Área Urbana	Estudo e projeto elaborado	1,0	0,0	0,0	1,0	0,0	0,0
Supervisão Técnica na Área de Resíduos Sólidos	Supervisão técnica realizada	1,0	0,0	0,0	1,0	0,0	0,0
Apoio a Cooperativas ou Outras Formas de Associação de Catadores de Materiais Reutilizáveis e Recicláveis	Cooperativa ou associação de catadores apoiada	8,0	8,0	0,0	0,0	0,0	0,0
Desenvolvimento Institucional na Gestão Integrada de Resíduos Sólidos	Gestão de resíduos sólidos implantada	1,0	0,0	0,0	0,0	0,0	0,0
Implantação de Coleta Seletiva	Coleta seletiva realizada	4,0	4,0	0,0	0,0	0,0	0,0
Avaliação e Monitoramento dos Sistemas de Resíduos Sólidos Urbanos	Sistema de resíduos sólidos monitorado	1,0	1,0	0,0	0,0	0,0	0,0

Programa:	Água para Todos - PAT	Recursos Orçamentários do Programa (Em R\$1)		
		Orçado Inicial	Orçado Atual	Liquidado
		1.266.896.412,00	1.791.914.399,00	407.736.441,21

Tipo:	Finalístico	Órgão(s) Participante(s):	SEDES; SEMA; SEDUR; SEDIR
--------------	-------------	----------------------------------	---------------------------

Ementa:	Proporcionar o acesso aos serviços de saneamento básico com a oferta de água em qualidade e quantidade, prioritariamente para consumo humano, a coleta e tratamento do esgoto e dos resíduos sólidos, bem como o manejo de águas pluviais
----------------	---

Ação Orçamentária	Orçamento 2013						
-------------------	----------------	--	--	--	--	--	--

Localização / Descrição	Produto	Qtde Prevista	Não Iniciados	Iniciados	Em Execução	Concluídos	Paralisados
-------------------------	---------	---------------	---------------	-----------	-------------	------------	-------------

Implementação de Planos de Resíduos Sólidos Urbanos	Plano de gestão de resíduos sólidos implementado	1,0	1,0	0,0	0,0	0,0	0,0
---	--	-----	-----	-----	-----	-----	-----

Compromisso: Garantir os usos múltiplos e a sustentabilidade ambiental por meio da promoção da gestão dos recursos hídricos

Órgão Responsável: Secretaria do Meio Ambiente

Velho Chico

Recuperação de Áreas Degradadas por Processos Erosivos	Área ambiental recuperada	2,0	1,0	0,0	0,0	0,0	0,0
--	---------------------------	-----	-----	-----	-----	-----	-----

Sisal

Implementação do Projeto Água Doce	Projeto ambiental implementado	1,0	1,0	0,0	0,0	0,0	0,0
------------------------------------	--------------------------------	-----	-----	-----	-----	-----	-----

Sertão do São Francisco

Implementação do Projeto Água Doce	Projeto ambiental implementado	1,0	1,0	0,0	0,0	0,0	0,0
------------------------------------	--------------------------------	-----	-----	-----	-----	-----	-----

Bacia do Rio Grande

Recuperação de Áreas Degradadas por Processos Erosivos	Área ambiental recuperada	2,0	1,0	0,0	0,0	0,0	0,0
--	---------------------------	-----	-----	-----	-----	-----	-----

Semiárido Nordeste II

Implementação do Projeto Água Doce	Projeto ambiental implementado	1,0	1,0	0,0	0,0	0,0	0,0
------------------------------------	--------------------------------	-----	-----	-----	-----	-----	-----

Portal do Sertão

Implementação do Projeto Água Doce	Projeto ambiental implementado	1,0	1,0	0,0	0,0	0,0	0,0
------------------------------------	--------------------------------	-----	-----	-----	-----	-----	-----

Programa:	Água para Todos - PAT	Recursos Orçamentários do Programa (Em R\$1)		
		Orçado Inicial	Orçado Atual	Liquidado
		1.266.896.412,00	1.791.914.399,00	407.736.441,21

Tipo:	Finalístico	Órgão(s) Participante(s):	SEDES; SEMA; SEDUR; SEDIR
--------------	-------------	----------------------------------	---------------------------

Ementa:	Proporcionar o acesso aos serviços de saneamento básico com a oferta de água em qualidade e quantidade, prioritariamente para consumo humano, a coleta e tratamento do esgoto e dos resíduos sólidos, bem como o manejo de águas pluviais
----------------	---

Ação Orçamentária	Orçamento 2013
--------------------------	-----------------------

Localização / Descrição	Produto	Qtde Prevista	Não Iniciados	Iniciados	Em Execução	Concluídos	Paralisados
-------------------------	---------	---------------	---------------	-----------	-------------	------------	-------------

Bacia do Rio Corrente

Recuperação de Áreas Degradadas por Processos Erosivos	Área ambiental recuperada	3,0	1,0	0,0	0,0	0,0	0,0
--	---------------------------	-----	-----	-----	-----	-----	-----

Piemonte Norte do Itapicuru

Implementação do Projeto Água Doce	Projeto ambiental implementado	1,0	1,0	0,0	0,0	0,0	0,0
------------------------------------	--------------------------------	-----	-----	-----	-----	-----	-----

Metropolitano de Salvador

Implementação do Projeto Água Doce	Projeto ambiental implementado	1,0	0,0	0,0	1,0	0,0	0,0
------------------------------------	--------------------------------	-----	-----	-----	-----	-----	-----

Estado

Implementação do Programa de Ação Estadual de Combate à Desertificação e Mitigação dos Efeitos da Seca	Programa implementado	1,0	0,0	1,0	0,0	0,0	0,0
--	-----------------------	-----	-----	-----	-----	-----	-----

Apoio ao Desenvolvimento de Programa de Educação Ambiental	Programa de educação ambiental apoiado	1,0	0,0	1,0	0,0	0,0	0,0
--	--	-----	-----	-----	-----	-----	-----

Formação Inicial e Continuada para a Sustentabilidade dos Recursos Hídricos	Pessoa capacitada	369,0	0,0	0,0	0,0	369,0	0,0
---	-------------------	-------	-----	-----	-----	-------	-----

Implementação de Ações para Sustentabilidade dos Recursos Hídricos	Ação ambiental implementada	8,0	1,0	0,0	4,0	2,0	0,0
--	-----------------------------	-----	-----	-----	-----	-----	-----

Compromisso:	Prover soluções no manejo de águas pluviais em áreas críticas de localidades urbanas
---------------------	--

Órgão Responsável:	Secretaria de Desenvolvimento Urbano
---------------------------	--------------------------------------

Piemonte da Diamantina

Programa:	Água para Todos - PAT	Recursos Orçamentários do Programa (Em R\$1)		
		Orçado Inicial	Orçado Atual	Liquidado
		1.266.896.412,00	1.791.914.399,00	407.736.441,21

Tipo:	Finalístico	Órgão(s) Participante(s):	SEDES; SEMA; SEDUR; SEDIR
--------------	-------------	----------------------------------	---------------------------

Ementa:	Proporcionar o acesso aos serviços de saneamento básico com a oferta de água em qualidade e quantidade, prioritariamente para consumo humano, a coleta e tratamento do esgoto e dos resíduos sólidos, bem como o manejo de águas pluviais
----------------	---

Ação Orçamentária	Orçamento 2013
--------------------------	-----------------------

Localização / Descrição	Produto	Qtde Prevista	Não Iniciados	Iniciados	Em Execução	Concluídos	Paralisados
Ampliação de Sistemas de Manejo de Águas Pluviais em Áreas Urbanas	Sistema de manejo de águas pluviais ampliado	1,0	0,0	0,0	1,0	0,0	0,0
Metropolitano de Salvador							
Ampliação de Sistemas de Manejo de Águas Pluviais em Áreas Urbanas	Sistema de manejo de águas pluviais ampliado	1,0	0,0	0,0	1,0	0,0	0,0
Estado							
Elaboração de Planos em Saneamento Básico e Resíduos Sólidos	Plano de saneamento básico elaborado	6,0	5,0	0,0	1,0	0,0	0,0
Elaboração de Plano de Manejo de Águas Pluviais	Plano de manejo de águas pluviais elaborado	1,0	1,0	0,0	0,0	0,0	0,0
Ampliação de Sistemas de Manejo de Águas Pluviais em Áreas Urbanas	Sistema de manejo de águas pluviais ampliado	1,0	0,0	0,0	0,0	0,0	0,0
Implantação de Sistemas de Manejo de Águas Pluviais em Áreas Urbanas	Sistema de manejo de águas pluviais implantado	0,0	0,0	0,0	0,0	0,0	0,0

Compromisso: Exercer a regulação, por meio de normatização e fiscalização, dos serviços públicos de saneamento básico garantindo a eficiência, a qualidade e o bom atendimento

Órgão Responsável: Secretaria de Desenvolvimento Urbano

Extremo Sul							
Implantação de Escritórios Regionais para Fiscalização de Saneamento Básico	Escritório regional implantado	1,0	1,0	0,0	0,0	0,0	0,0
Bacia do Rio Grande							
Implantação de Escritórios Regionais para Fiscalização de Saneamento Básico	Escritório regional implantado	1,0	1,0	0,0	0,0	0,0	0,0

TERRA DE TODOS NÓS

Programa:Água para Todos - PAT		Recursos Orçamentários do Programa (Em R\$1)					
		Orçado Inicial	Orçado Atual	Liquidado			
		1.266.896.412,00	1.791.914.399,00	407.736.441,21			
Tipo:	Finalístico	Órgão(s) Participante(s):	SEDES; SEMA; SEDUR; SEDIR				
Ementa:	Proporcionar o acesso aos serviços de saneamento básico com a oferta de água em qualidade e quantidade, prioritariamente para consumo humano, a coleta e tratamento do esgoto e dos resíduos sólidos, bem como o manejo de águas pluviais						
Ação Orçamentária		Orçamento 2013					
Localização / Descrição	Produto	Qtde Prevista	Não Iniciados	Iniciados	Em Execução	Concluídos	Paralisados
Portal do Sertão							
Implantação de Escritórios Regionais para Fiscalização de Saneamento Básico	Escritório regional implantado	1,0	1,0	0,0	0,0	0,0	0,0
Vitória da Conquista							
Implantação de Escritórios Regionais para Fiscalização de Saneamento Básico	Escritório regional implantado	1,0	1,0	0,0	0,0	0,0	0,0
Piemonte Norte do Itapicuru							
Implantação de Escritórios Regionais para Fiscalização de Saneamento Básico	Escritório regional implantado	1,0	1,0	0,0	0,0	0,0	0,0
Metropolitano de Salvador							
Implantação de Escritórios Regionais para Fiscalização de Saneamento Básico	Escritório regional implantado	1,0	1,0	0,0	0,0	0,0	0,0
Estado							
Realização de Campanha Educativa na Área de Saneamento Básico	Campanha educativa realizada	1,0	0,0	1,0	0,0	0,0	0,0
Regulação e Fiscalização dos Serviços Públicos de Saneamento Básico	Fiscalização de serviços públicos realizada	222,0	180,0	0,0	0,0	42,0	0,0

Programa:	Regularização Fundiária e Reforma Agrária	Recursos Orçamentários do Programa (Em R\$1)		
		Orçado Inicial	Orçado Atual	Liquidado
		5.666.000,00	10.995.635,00	3.540.912,18

Tipo:	Finalístico	Órgão(s) Participante(s):	SEAGRI
--------------	-------------	----------------------------------	--------

Ementa:	Promover a regularização fundiária por meio da legalização da posse de imóveis e do apoio à reforma agrária, auxiliando o Governo Federal no processo de democratização do acesso à terra
----------------	---

Ação Orçamentária	Orçamento 2013
--------------------------	-----------------------

Localização / Descrição	Produto	Qtde Prevista	Não Iniciados	Iniciados	Em Execução	Concluídos	Paralisados
-------------------------	---------	---------------	---------------	-----------	-------------	------------	-------------

Compromisso:	Ampliar e intensificar a regularização de terras por meio de ações discriminatórias administrativas rurais e urbanas, especialmente nas áreas de comunidades tradicionais e dos pequenos agricultores						
Órgão Responsável:	Secretaria da Agricultura, Pecuária, Irrigação, Reforma Agrária, Pesca e Aquicultura						

Estado							
Regularização Fundiária	Título de terra emitido	8.000,0	2.989,0	0,0	5.011,0	0,0	0,0

Compromisso:	Ampliar e democratizar o acesso à terra com base no Programa Nacional de Reforma Agrária						
Órgão Responsável:	Secretaria da Agricultura, Pecuária, Irrigação, Reforma Agrária, Pesca e Aquicultura						

Estado							
Implantação de Infraestrutura Rural em Áreas de Assentamentos de Reforma Agrária	Obra de infraestrutura rural implantada	3,0	2,0	0,0	0,0	0,0	0,0
Vistoria de Imóvel Rural para Reforma Agrária	Imóvel rural vistoriado	41,0	0,0	0,0	0,0	43,0	0,0
Fomento ao Crédito Fundiário	Proposta de crédito encaminhada	42,0	40,0	0,0	0,0	2,0	0,0
Apoio aos Movimentos Sociais e Associações em Assentamentos	Família atendida	75,0	0,0	0,0	0,0	26,0	0,0

Eixo Estruturante:	Inclusão Social e Afirmação de Direitos						
Area Temática:	Inclusão Produtiva						
Programa:	Vida Melhor - Oportunidade para Quem Mais Precisa			Recursos Orçamentários do Programa (Em R\$1)			
				Orçado Inicial	Orçado Atual	Liquidado	
				217.631.521,00	417.395.234,00	233.837.125,22	
Tipo:	Finalístico	Órgão(s) Participante(s):	SEAGRI; SICM; SETRE; SEFAZ; SEDUR; SEDIR; SEDES				
Ementa:	Incluir produtivamente, de forma sustentável e digna, o maior número de pessoas em situação de pobreza e com potencial de trabalho na Bahia						
Ação Orçamentária							
Orçamento 2013							
Localização / Descrição	Produto	Qtde Prevista	Não Iniciados	Iniciados	Em Execução	Concluídos	Paralisados
Compromisso:	Prestar assistência técnica e extensão com qualidade a pescadores e aquicultores a fim de garantir uma melhoria na vida						
Órgão Responsável:	Secretaria da Agricultura, Pecuária, Irrigação, Reforma Agrária, Pesca e Aquicultura						
Estado							
Realização de Eventos Promocionais da Aquicultura e Pesca	Evento de aquicultura e pesca realizado	20,0	5,0	0,0	0,0	15,0	0,0
Assistência Técnica a Aquicultores e Pescadores	Família de pescador atendida	9.780,0	0,0	0,0	0,0	9.780,0	0,0
Compromisso:	Apoiar o desenvolvimento sustentável da aquicultura no Estado com aproveitamento do potencial hídrico existente, promovendo o incremento da produção de pescados e a geração de emprego e renda para as comunidades ribeirinhas						
Órgão Responsável:	Secretaria da Agricultura, Pecuária, Irrigação, Reforma Agrária, Pesca e Aquicultura						
Litoral Sul							
Requalificação de Unidades de Apoio à Produção Aquícola de Base Familiar	Unidade aquícola requalificada	1,0	0,0	0,0	0,0	0,0	0,0
Baixo Sul							
Construção de Unidades de Apoio à Produção Aquícola de Base Familiar	Unidade de apoio à produção aquícola construída	0,0	0,0	0,0	0,0	0,0	0,0
Extremo Sul							
Produção de Alevinos em Estações de Piscicultura	Alevino produzido	6.000.000,0	4.558.000,0	0,0	0,0	1.442.000,0	0,0

TERRA DE TODOS NÓS

Programa: Vida Melhor - Oportunidade para Quem Mais Precisa		Recursos Orçamentários do Programa (Em R\$1)					
		Orçado Inicial		Orçado Atual		Liquidado	
		217.631.521,00		417.395.234,00		233.837.125,22	
Tipo: Finalístico		Órgão(s) Participante(s):		SEAGRI; SICM; SETRE; SEFAZ; SEDUR; SEDIR; SEDES			
Ementa:		Incluir produtivamente, de forma sustentável e digna, o maior número de pessoas em situação de pobreza e com potencial de trabalho na Bahia					
Ação Orçamentária		Orçamento 2013					
Localização / Descrição	Produto	Qtde Prevista	Não Iniciados	Iniciados	Em Execução	Concluídos	Paralisados
Piemonte do Paraguaçu							
Produção de Alevinos em Estações de Piscicultura	Alevino produzido	15.000.000,0	7.300.000,0	0,0	0,0	7.700.000,0	0,0
Requalificação de Unidades de Apoio à Produção Aquícola de Base Familiar	Unidade aquícola requalificada	1,0	0,0	0,0	1,0	0,0	0,0
Semiárido Nordeste II							
Produção de Alevinos em Estações de Piscicultura	Alevino produzido	2.000.000,0	1.675.000,0	0,0	0,0	325.000,0	0,0
Recôncavo							
Produção de Alevinos em Estações de Piscicultura	Alevino produzido	5.000.000,0	3.658.000,0	0,0	0,0	1.342.000,0	0,0
Fomento à Piscicultura Marinha	Comunidade de pescador atendida	0,0	0,0	0,0	0,0	0,0	0,0
Construção de Unidades de Apoio à Produção Aquícola de Base Familiar	Unidade de apoio à produção aquícola construída	0,0	0,0	0,0	0,0	0,0	0,0
Médio Rio de Contas							
Produção de Alevinos em Estações de Piscicultura	Alevino produzido	6.000.000,0	3.989.500,0	0,0	0,0	2.010.500,0	0,0
Requalificação de Unidades de Apoio à Produção Aquícola de Base Familiar	Unidade aquícola requalificada	1,0	0,0	0,0	1,0	0,0	0,0
Bacia do Rio Corrente							
Produção de Alevinos em Estações de Piscicultura	Alevino produzido	2.000.000,0	1.680.000,0	0,0	0,0	320.000,0	0,0
Itaparica							

Programa:		Vida Melhor - Oportunidade para Quem Mais Precisa		Recursos Orçamentários do Programa (Em R\$1)				
				Orçado Inicial	Orçado Atual	Liquidado		
				217.631.521,00	417.395.234,00	233.837.125,22		
Tipo:		Finalístico	Órgão(s) Participante(s):		SEAGRI; SICM; SETRE; SEFAZ; SEDUR; SEDIR; SEDES			
Ementa:		Incluir produtivamente, de forma sustentável e digna, o maior número de pessoas em situação de pobreza e com potencial de trabalho na Bahia						
Ação Orçamentária		Orçamento 2013						
Localização / Descrição		Produto	Qtde Prevista	Não Iniciados	Iniciados	Em Execução	Concluídos	Paralisados
Produção de Alevinos em Estações de Piscicultura		Alevino produzido	6.000.000,0	5.330.000,0	0,0	0,0	670.000,0	0,0
Requalificação de Unidades de Apoio à Produção Aquícola de Base Familiar		Unidade aquícola requalificada	1,0	0,0	0,0	1,0	0,0	0,0
Metropolitano de Salvador								
Produção de Alevinos em Estações de Piscicultura		Alevino produzido	8.000.000,0	7.726.000,0	0,0	0,0	274.000,0	0,0
Construção de Unidades de Apoio à Produção Aquícola de Base Familiar		Unidade de apoio à produção aquícola construída	1,0	0,0	0,0	1,0	0,0	0,0
Estado								
Peixamento em Aguadas Públicas, Comunitárias e de Pequenos Produtores		Alevino distribuído	50.000.000,0	36.047.500,0	0,0	0,0	13.952.500,0	0,0
Funcionamento das Unidades de Produção e Terminais Pesqueiros da Bahiapescas		Unidade pesqueira em funcionamento	12,0	0,0	0,0	0,0	12,0	0,0
Fomento à Piscicultura Familiar		Família de pescador atendida	1.000,0	737,0	0,0	0,0	263,0	0,0
Apoio às Famílias de Pescadores no Cultivo e Reprodução de Moluscos e Algas		Família de pescador atendida	210,0	181,0	0,0	29,0	0,0	0,0
Compromisso:		Promover o desenvolvimento sustentável da pesca no Estado, com o incremento da produção de pescados e garantindo renda e emprego às comunidades pesqueiras com qualidade e segurança						
Órgão Responsável:		Secretaria da Agricultura, Pecuária, Irrigação, Reforma Agrária, Pesca e Aquicultura						
Litoral Sul								
Construção de Unidades de Apoio à Pesca Artesanal		Unidade de apoio à pesca artesanal construída	20,0	0,0	0,0	0,0	0,0	0,0

TERRA DE TODOS NÓS

Programa: Vida Melhor - Oportunidade para Quem Mais Precisa		Recursos Orçamentários do Programa (Em R\$1)					
		Orçado Inicial		Orçado Atual		Liquidado	
		217.631.521,00		417.395.234,00		233.837.125,22	
Tipo: Finalístico		Órgão(s) Participante(s):		SEAGRI; SICM; SETRE; SEFAZ; SEDUR; SEDIR; SEDES			
Ementa:		Incluir produtivamente, de forma sustentável e digna, o maior número de pessoas em situação de pobreza e com potencial de trabalho na Bahia					
Ação Orçamentária		Orçamento 2013					
Localização / Descrição	Produto	Qtde Prevista	Não Iniciados	Iniciados	Em Execução	Concluídos	Paralisados
Requalificação de Unidades de Apoio à Pesca Artesanal							
	Unidade pesqueira requalificada	1,0	0,0	0,0	0,0	0,0	0,0
Baixo Sul							
Construção de Unidades de Apoio à Pesca Artesanal	Unidade de apoio à pesca artesanal construída	30,0	0,0	0,0	0,0	0,0	0,0
Implantação de Infraestrutura e Logística da Cadeia Produtiva da Pesca	Infraestrutura da cadeia produtiva da pesca implantada	1,0	0,0	0,0	0,0	0,0	0,0
Extremo Sul							
Construção de Unidades de Apoio à Pesca Artesanal	Unidade de apoio à pesca artesanal construída	2,0	0,0	0,0	0,0	0,0	0,0
Implantação de Infraestrutura e Logística da Cadeia Produtiva da Pesca	Infraestrutura da cadeia produtiva da pesca implantada	1,0	0,0	0,0	0,0	0,0	0,0
Requalificação de Unidades de Apoio à Pesca Artesanal	Unidade pesqueira requalificada	1,0	0,0	0,0	1,0	0,0	0,0
Sertão do São Francisco							
Requalificação de Unidades de Apoio à Pesca Artesanal	Unidade pesqueira requalificada	2,0	0,0	0,0	0,0	0,0	0,0
Litoral Norte e Agreste Baiano							
Construção de Unidades de Apoio à Pesca Artesanal	Unidade de apoio à pesca artesanal construída	1,0	0,0	0,0	0,0	0,0	0,0
Requalificação de Unidades de Apoio à Pesca Artesanal	Unidade pesqueira requalificada	1,0	0,0	0,0	0,0	0,0	0,0
Recôncavo							

TERRA DE TODOS NÓS

Programa: Vida Melhor - Oportunidade para Quem Mais Precisa		Recursos Orçamentários do Programa (Em R\$1)					
		Orçado Inicial	Orçado Atual		Liquidado		
		217.631.521,00	417.395.234,00		233.837.125,22		
Tipo: Finalístico		Órgão(s) Participante(s):		SEAGRI; SICM; SETRE; SEFAZ; SEDUR; SEDIR; SEDES			
Ementa: Incluir produtivamente, de forma sustentável e digna, o maior número de pessoas em situação de pobreza e com potencial de trabalho na Bahia							
Ação OrçamentáriaOrçamento 2013							
Localização / Descrição	Produto	Qtde Prevista	Não Iniciados	Iniciados	Em Execução	Concluídos	Paralisados
Implantação de Infraestrutura e Logística da Cadeia Produtiva da Pesca	Infraestrutura da cadeia produtiva da pesca implantada	2,0	0,0	0,0	0,0	0,0	0,0
Requalificação de Unidades de Apoio à Pesca Artesanal	Unidade pesqueira requalificada	1,0	0,0	0,0	0,0	0,0	0,0
Itaparica							
Construção de Unidades de Apoio à Pesca Artesanal	Unidade de apoio à pesca artesanal construída	1,0	0,0	0,0	1,0	0,0	0,0
Metropolitano de Salvador							
Mapeamento das Áreas de Pesca Utilizadas pelos Pescadores Tradicionais	Área de pesca mapeada	1,0	0,0	0,0	0,0	1,0	0,0
Requalificação de Unidades de Apoio à Pesca Artesanal	Unidade pesqueira requalificada	1,0	0,0	0,0	0,0	0,0	0,0
Estado							
Apoio às Ações Sociais Inclusivas em Comunidades de Pescadores Artesanais	Pescador atendido	15.000,0	1.971,0	0,0	0,0	13.029,0	0,0
Capacitação de Pescadores Artesanais	Pescador artesanal capacitado	223,0	0,0	0,0	0,0	223,0	0,0
Distribuição de Equipamentos e Petrechos de Pesca	Equipamento distribuído	918,0	0,0	0,0	400,0	518,0	0,0
Compromisso: Assegurar Assistência Técnica e Extensão Rural - Ater qualificada aos agricultores familiares							
Órgão Responsável: Secretaria da Agricultura, Pecuária, Irrigação, Reforma Agrária, Pesca e Aquicultura							
Irecê							

TERRA DE TODOS NÓS

Programa: Vida Melhor - Oportunidade para Quem Mais Precisa		Recursos Orçamentários do Programa (Em R\$1)					
		Orçado Inicial		Orçado Atual		Liquidado	
		217.631.521,00		417.395.234,00		233.837.125,22	
Tipo: Finalístico		Órgão(s) Participante(s):		SEAGRI; SICM; SETRE; SEFAZ; SEDUR; SEDIR; SEDES			
Ementa:		Incluir produtivamente, de forma sustentável e digna, o maior número de pessoas em situação de pobreza e com potencial de trabalho na Bahia					
Ação Orçamentária		Orçamento 2013					
Localização / Descrição	Produto	Qtde Prevista	Não Iniciados	Iniciados	Em Execução	Concluídos	Paralisados
Apoio à Execução de Projetos de Assistência Técnica e Extensão Rural Pública e não Estatal	Agricultor familiar atendido	1.750,0	310,0	0,0	1.440,0	0,0	0,0
Velho Chico							
Apoio à Execução de Projetos de Assistência Técnica e Extensão Rural Pública e não Estatal	Agricultor familiar atendido	1.250,0	290,0	0,0	960,0	0,0	0,0
Chapada Diamantina							
Apoio à Execução de Projetos de Assistência Técnica e Extensão Rural Pública e não Estatal	Agricultor familiar atendido	1.250,0	290,0	0,0	960,0	0,0	0,0
Sisal							
Apoio à Execução de Projetos de Assistência Técnica e Extensão Rural Pública e não Estatal	Agricultor familiar atendido	5.000,0	680,0	0,0	4.320,0	0,0	0,0
Litoral Sul							
Apoio à Execução de Projetos de Assistência Técnica e Extensão Rural Pública e não Estatal	Agricultor familiar atendido	2.400,0	0,0	0,0	2.400,0	0,0	0,0
Baixo Sul							
Apoio à Execução de Projetos de Assistência Técnica e Extensão Rural Pública e não Estatal	Agricultor familiar atendido	2.000,0	560,0	0,0	1.440,0	0,0	0,0
Extremo Sul							
Apoio à Execução de Projetos de Assistência Técnica e Extensão Rural Pública e não Estatal	Agricultor familiar atendido	2.000,0	560,0	0,0	1.440,0	0,0	0,0
Médio Sudoeste da Bahia							

Programa: Vida Melhor - Oportunidade para Quem Mais Precisa		Recursos Orçamentários do Programa (Em R\$1)					
		Orçado Inicial	Orçado Atual	Liquidado			
		217.631.521,00	417.395.234,00	233.837.125,22			
Tipo:	Finalístico	Órgão(s) Participante(s):	SEAGRI; SICM; SETRE; SEFAZ; SEDUR; SEDIR; SEDES				
Ementa:	Incluir produtivamente, de forma sustentável e digna, o maior número de pessoas em situação de pobreza e com potencial de trabalho na Bahia						
Ação Orçamentária		Orçamento 2013					
Localização / Descrição	Produto	Qtde Prevista	Não Iniciados	Iniciados	Em Execução	Concluídos	Paralisados
Apoio à Execução de Projetos de Assistência Técnica e Extensão Rural Pública e não Estatal	Agricultor familiar atendido	750,0	270,0	0,0	480,0	0,0	0,0
Vale do Jequiricá							
Apoio à Execução de Projetos de Assistência Técnica e Extensão Rural Pública e não Estatal	Agricultor familiar atendido	2.500,0	580,0	0,0	1.920,0	0,0	0,0
Sertão do São Francisco							
Apoio à Execução de Projetos de Assistência Técnica e Extensão Rural Pública e não Estatal	Agricultor familiar atendido	3.500,0	1.100,0	0,0	2.400,0	0,0	0,0
Bacia do Rio Grande							
Apoio à Execução de Projetos de Assistência Técnica e Extensão Rural Pública e não Estatal	Agricultor familiar atendido	500,0	20,0	0,0	480,0	0,0	0,0
Bacia do Paramirim							
Apoio à Execução de Projetos de Assistência Técnica e Extensão Rural Pública e não Estatal	Agricultor familiar atendido	1.250,0	290,0	0,0	960,0	0,0	0,0
Sertão Produtivo							
Apoio à Execução de Projetos de Assistência Técnica e Extensão Rural Pública e não Estatal	Agricultor familiar atendido	1.440,0	0,0	0,0	1.440,0	0,0	0,0
Piemonte do Paraguaçu							
Apoio à Execução de Projetos de Assistência Técnica e Extensão Rural Pública e não Estatal	Agricultor familiar atendido	750,0	270,0	0,0	480,0	0,0	0,0
Bacia do Jacuípe							

TERRA DE TODOS NÓS

Programa: Vida Melhor - Oportunidade para Quem Mais Precisa		Recursos Orçamentários do Programa (Em R\$1)					
		Orçado Inicial		Orçado Atual		Liquidado	
		217.631.521,00		417.395.234,00		233.837.125,22	
Tipo: Finalístico		Órgão(s) Participante(s):		SEAGRI; SICM; SETRE; SEFAZ; SEDUR; SEDIR; SEDES			
Ementa:		Incluir produtivamente, de forma sustentável e digna, o maior número de pessoas em situação de pobreza e com potencial de trabalho na Bahia					
Ação Orçamentária		Orçamento 2013					
Localização / Descrição	Produto	Qtde Prevista	Não Iniciados	Iniciados	Em Execução	Concluídos	Paralisados
Apoio à Execução de Projetos de Assistência Técnica e Extensão Rural Pública e não Estatal	Agricultor familiar atendido	4.250,0	890,0	0,0	3.360,0	0,0	0,0
Piemonte da Diamantina							
Apoio à Execução de Projetos de Assistência Técnica e Extensão Rural Pública e não Estatal	Agricultor familiar atendido	1.250,0	290,0	0,0	960,0	0,0	0,0
Semiárido Nordeste II							
Apoio à Execução de Projetos de Assistência Técnica e Extensão Rural Pública e não Estatal	Agricultor familiar atendido	3.500,0	1.100,0	0,0	2.400,0	0,0	0,0
Litoral Norte e Agreste Baiano							
Apoio à Execução de Projetos de Assistência Técnica e Extensão Rural Pública e não Estatal	Agricultor familiar atendido	2.400,0	0,0	0,0	2.400,0	0,0	0,0
Portal do Sertão							
Apoio à Execução de Projetos de Assistência Técnica e Extensão Rural Pública e não Estatal	Agricultor familiar atendido	2.500,0	580,0	0,0	1.920,0	0,0	0,0
Vitória da Conquista							
Apoio à Execução de Projetos de Assistência Técnica e Extensão Rural Pública e não Estatal	Agricultor familiar atendido	2.500,0	580,0	0,0	1.920,0	0,0	0,0
Recôncavo							
Apoio à Execução de Projetos de Assistência Técnica e Extensão Rural Pública e não Estatal	Agricultor familiar atendido	1.500,0	540,0	0,0	960,0	0,0	0,0
Médio Rio de Contas							

Programa: Vida Melhor - Oportunidade para Quem Mais Precisa		Recursos Orçamentários do Programa (Em R\$1)					
		Orçado Inicial	Orçado Atual	Liquidado			
		217.631.521,00	417.395.234,00	233.837.125,22			
Tipo: Finalístico	Órgão(s) Participante(s):	SEAGRI; SICM; SETRE; SEFAZ; SEDUR; SEDIR; SEDES					
Ementa:		Incluir produtivamente, de forma sustentável e digna, o maior número de pessoas em situação de pobreza e com potencial de trabalho na Bahia					
Ação Orçamentária		Orçamento 2013					
Localização / Descrição	Produto	Qtde Prevista	Não Iniciados	Iniciados	Em Execução	Concluídos	Paralisados
Apoio à Execução de Projetos de Assistência Técnica e Extensão Rural Pública e não Estatal	Agricultor familiar atendido	500,0	20,0	0,0	480,0	0,0	0,0
Bacia do Rio Corrente							
Apoio à Execução de Projetos de Assistência Técnica e Extensão Rural Pública e não Estatal	Agricultor familiar atendido	750,0	270,0	0,0	480,0	0,0	0,0
Itaparica							
Apoio à Execução de Projetos de Assistência Técnica e Extensão Rural Pública e não Estatal	Agricultor familiar atendido	750,0	270,0	0,0	480,0	0,0	0,0
Piemonte Norte do Itapicuru							
Apoio à Execução de Projetos de Assistência Técnica e Extensão Rural Pública e não Estatal	Agricultor familiar atendido	500,0	20,0	0,0	480,0	0,0	0,0
Costa do Descobrimento							
Apoio à Execução de Projetos de Assistência Técnica e Extensão Rural Pública e não Estatal	Agricultor familiar atendido	750,0	270,0	0,0	480,0	0,0	0,0
Estado							
Capacitação de Agricultores Familiares com Foco nas Cadeias Produtivas	Agricultor familiar capacitado	25.593,0	0,0	0,0	0,0	6.000,0	0,0
Supervisão das Entidades Públicas e Organizações Sociais na Execução das Ações de Assistência Técnica Rural	Entidade supervisionada	54,0	0,0	0,0	54,0	0,0	0,0
Capacitação de Técnicos da EBDA	Servidor/empregado público capacitado	670,0	30,0	0,0	0,0	640,0	0,0
Promoção de Eventos para Dinamização das Políticas Públicas da Agricultura Familiar	Evento de agricultura familiar realizado	300,0	79,0	0,0	0,0	16,0	0,0

TERRA DE TODOS NÓS

Programa: Vida Melhor - Oportunidade para Quem Mais Precisa		Recursos Orçamentários do Programa (Em R\$1)					
		Orçado Inicial	Orçado Atual		Liquidado		
		217.631.521,00	417.395.234,00		233.837.125,22		
Tipo: Finalístico		Órgão(s) Participante(s):		SEAGRI; SICM; SETRE; SEFAZ; SEDUR; SEDIR; SEDES			
Ementa:		Incluir produtivamente, de forma sustentável e digna, o maior número de pessoas em situação de pobreza e com potencial de trabalho na Bahia					
Ação Orçamentária		Orçamento 2013					
Localização / Descrição	Produto	Qtde Prevista	Não Iniciados	Iniciados	Em Execução	Concluídos	Paralisados
Assessoria Técnica, Social e Ambiental - Ates às Famílias Assentadas em Áreas de Reforma Agrária	Família atendida	35.000,0	0,0	0,0	0,0	35.000,0	0,0
Assistência Técnica e Extensão Rural aos Agricultores Familiares	Agricultor familiar atendido	86.296,0	0,0	0,0	0,0	86.296,0	0,0
Elaboração, Produção e Distribuição de Documentos Técnicos e Materiais Promocionais da Agricultura Familiar	Documento elaborado	20,0	18,0	0,0	0,0	2,0	0,0
Compromisso:		Disponibilizar sementes e mudas de boa qualidade para os agricultores familiares					
Órgão Responsável:		Secretaria da Agricultura, Pecuária, Irrigação, Reforma Agrária, Pesca e Aquicultura					
Irecê							
Distribuição de Sementes e Mudas para Agricultores Familiares	Agricultor familiar atendido	19.978,0	0,0	0,0	0,0	15.353,0	0,0
Velho Chico							
Distribuição de Sementes e Mudas para Agricultores Familiares	Agricultor familiar atendido	25.199,0	0,0	0,0	0,0	19.975,0	0,0
Chapada Diamantina							
Distribuição de Sementes e Mudas para Agricultores Familiares	Agricultor familiar atendido	12.061,0	0,0	0,0	0,0	7.098,0	0,0
Sisal							
Distribuição de Sementes e Mudas para Agricultores Familiares	Agricultor familiar atendido	24.720,0	0,0	0,0	0,0	24.720,0	0,0
Litoral Sul							
Distribuição de Sementes e Mudas para Agricultores Familiares	Agricultor familiar atendido	6.195,0	0,0	0,0	0,0	6.195,0	0,0

TERRA DE TODOS NÓS

Programa: Vida Melhor - Oportunidade para Quem Mais Precisa		Recursos Orçamentários do Programa (Em R\$1)					
		Orçado Inicial		Orçado Atual		Liquidado	
		217.631.521,00		417.395.234,00		233.837.125,22	
Tipo: Finalístico		Órgão(s) Participante(s):		SEAGRI; SICM; SETRE; SEFAZ; SEDUR; SEDIR; SEDES			
Ementa:		Incluir produtivamente, de forma sustentável e digna, o maior número de pessoas em situação de pobreza e com potencial de trabalho na Bahia					
Ação Orçamentária		Orçamento 2013					
Localização / Descrição	Produto	Qtde Prevista	Não Iniciados	Iniciados	Em Execução	Concluídos	Paralisados
Apoio à Produção de Mudas para a Agricultura Familiar							
	Produção de muda apoiada	1.803.558,0	0,0	0,0	1.198.096,0	0,0	0,0
Baixo Sul							
Distribuição de Sementes e Mudas para Agricultores Familiares	Agricultor familiar atendido	9.053,0	0,0	0,0	0,0	9.053,0	0,0
Extremo Sul							
Distribuição de Sementes e Mudas para Agricultores Familiares	Agricultor familiar atendido	5.654,0	0,0	0,0	0,0	5.603,0	0,0
Médio Sudoeste da Bahia							
Distribuição de Sementes e Mudas para Agricultores Familiares	Agricultor familiar atendido	1.421,0	0,0	0,0	0,0	1.420,0	0,0
Vale do Jequiricá							
Distribuição de Sementes e Mudas para Agricultores Familiares	Agricultor familiar atendido	8.890,0	0,0	0,0	0,0	4.748,0	0,0
Sertão do São Francisco							
Distribuição de Sementes e Mudas para Agricultores Familiares	Agricultor familiar atendido	24.515,0	0,0	0,0	0,0	23.534,0	0,0
Bacia do Rio Grande							
Distribuição de Sementes e Mudas para Agricultores Familiares	Agricultor familiar atendido	16.533,0	0,0	0,0	0,0	1.946,0	0,0
Bacia do Paramirim							
Distribuição de Sementes e Mudas para Agricultores Familiares	Agricultor familiar atendido	15.371,0	0,0	0,0	0,0	4.559,0	0,0

Programa: Vida Melhor - Oportunidade para Quem Mais Precisa		Recursos Orçamentários do Programa (Em R\$1)					
		Orçado Inicial		Orçado Atual		Liquidado	
		217.631.521,00		417.395.234,00		233.837.125,22	
Tipo: Finalístico		Órgão(s) Participante(s):		SEAGRI; SICM; SETRE; SEFAZ; SEDUR; SEDIR; SEDES			
Ementa:		Incluir produtivamente, de forma sustentável e digna, o maior número de pessoas em situação de pobreza e com potencial de trabalho na Bahia					
Ação Orçamentária		Orçamento 2013					
Localização / Descrição	Produto	Qtde Prevista	Não Iniciados	Iniciados	Em Execução	Concluídos	Paralisados
Sertão Produtivo							
Distribuição de Sementes e Mudas para Agricultores Familiares	Agricultor familiar atendido	19.083,0	0,0	0,0	0,0	11.208,0	0,0
Piemonte do Paraguaçu							
Distribuição de Sementes e Mudas para Agricultores Familiares	Agricultor familiar atendido	12.803,0	0,0	0,0	0,0	4.123,0	0,0
Bacia do Jacuípe							
Distribuição de Sementes e Mudas para Agricultores Familiares	Agricultor familiar atendido	5.481,0	0,0	0,0	0,0	5.481,0	0,0
Piemonte da Diamantina							
Distribuição de Sementes e Mudas para Agricultores Familiares	Agricultor familiar atendido	8.326,0	0,0	0,0	0,0	2.107,0	0,0
Semiárido Nordeste II							
Distribuição de Sementes e Mudas para Agricultores Familiares	Agricultor familiar atendido	14.590,0	0,0	0,0	0,0	14.590,0	0,0
Litoral Norte e Agreste Baiano							
Distribuição de Sementes e Mudas para Agricultores Familiares	Agricultor familiar atendido	8.020,0	0,0	0,0	0,0	7.468,0	0,0
Portal do Sertão							
Distribuição de Sementes e Mudas para Agricultores Familiares	Agricultor familiar atendido	16.207,0	0,0	0,0	0,0	14.551,0	0,0
Vitória da Conquista							

Programa:		Vida Melhor - Oportunidade para Quem Mais Precisa		Recursos Orçamentários do Programa (Em R\$1)			
				Orçado Inicial	Orçado Atual	Liquidado	
				217.631.521,00	417.395.234,00	233.837.125,22	
Tipo:		Finalístico	Órgão(s) Participante(s):	SEAGRI; SICM; SETRE; SEFAZ; SEDUR; SEDIR; SEDES			
Ementa:		Incluir produtivamente, de forma sustentável e digna, o maior número de pessoas em situação de pobreza e com potencial de trabalho na Bahia					
Ação Orçamentária		Orçamento 2013					
Localização / Descrição	Produto	Qtde Prevista	Não Iniciados	Iniciados	Em Execução	Concluídos	Paralisados
Recôncavo							
Distribuição de Sementes e Mudas para Agricultores Familiares	Agricultor familiar atendido	26.013,0	0,0	0,0	0,0	8.281,0	0,0
Médio Rio de Contas							
Distribuição de Sementes e Mudas para Agricultores Familiares	Agricultor familiar atendido	1.829,0	0,0	0,0	0,0	1.829,0	0,0
Bacia do Rio Corrente							
Distribuição de Sementes e Mudas para Agricultores Familiares	Agricultor familiar atendido	7.533,0	0,0	0,0	0,0	3.844,0	0,0
Itaparica							
Distribuição de Sementes e Mudas para Agricultores Familiares	Agricultor familiar atendido	3.625,0	0,0	0,0	0,0	3.585,0	0,0
Piemonte Norte do Itapicuru							
Distribuição de Sementes e Mudas para Agricultores Familiares	Agricultor familiar atendido	21.735,0	0,0	0,0	0,0	13.511,0	0,0
Metropolitano de Salvador							
Distribuição de Sementes e Mudas para Agricultores Familiares	Agricultor familiar atendido	1.685,0	0,0	0,0	0,0	1.685,0	0,0
Estado							
Produção de Sementes para a Agricultura Familiar	Semente produzida	400.000,0	0,0	0,0	0,0	400.000,0	0,0

TERRA DE TODOS NÓS

Programa: Vida Melhor - Oportunidade para Quem Mais Precisa		Recursos Orçamentários do Programa (Em R\$1)					
		Orçado Inicial		Orçado Atual		Liquidado	
		217.631.521,00		417.395.234,00		233.837.125,22	
Tipo: Finalístico		Órgão(s) Participante(s):		SEAGRI; SICM; SETRE; SEFAZ; SEDUR; SEDIR; SEDES			
Ementa:		Incluir produtivamente, de forma sustentável e digna, o maior número de pessoas em situação de pobreza e com potencial de trabalho na Bahia					
Ação Orçamentária		Orçamento 2013					
Localização / Descrição	Produto	Qtde Prevista	Não Iniciados	Iniciados	Em Execução	Concluídos	Paralisados
Produção de Mudas para a Agricultura Familiar	Muda produzida	1.375.000,0	0,0	0,0	0,0	1.375.000,0	0,0
Compromisso:		Assegurar agricultores no programa Garantia Safra para garantir indenizações em caso de perda da lavoura					
Órgão Responsável:		Secretaria da Agricultura, Pecuária, Irrigação, Reforma Agrária, Pesca e Aquicultura					
Irecê							
Adesão de Agricultores Familiares ao Fundo Garantia Safra	Agricultor familiar atendido	18.063,0	0,0	0,0	0,0	18.063,0	0,0
Velho Chico							
Adesão de Agricultores Familiares ao Fundo Garantia Safra	Agricultor familiar atendido	20.777,0	0,0	0,0	0,0	20.777,0	0,0
Chapada Diamantina							
Adesão de Agricultores Familiares ao Fundo Garantia Safra	Agricultor familiar atendido	8.551,0	0,0	0,0	0,0	7.351,0	0,0
Sisal							
Adesão de Agricultores Familiares ao Fundo Garantia Safra	Agricultor familiar atendido	34.014,0	0,0	0,0	0,0	34.014,0	0,0
Médio Sudoeste da Bahia							
Adesão de Agricultores Familiares ao Fundo Garantia Safra	Agricultor familiar atendido	397,0	0,0	0,0	0,0	0,0	0,0
Vale do Jequiricá							
Adesão de Agricultores Familiares ao Fundo Garantia Safra	Agricultor familiar atendido	987,0	0,0	0,0	0,0	987,0	0,0

Programa: Vida Melhor - Oportunidade para Quem Mais Precisa		Recursos Orçamentários do Programa (Em R\$1)					
		Orçado Inicial		Orçado Atual		Liquidado	
		217.631.521,00		417.395.234,00		233.837.125,22	
Tipo: Finalístico		Órgão(s) Participante(s):		SEAGRI; SICM; SETRE; SEFAZ; SEDUR; SEDIR; SEDES			
Ementa:		Incluir produtivamente, de forma sustentável e digna, o maior número de pessoas em situação de pobreza e com potencial de trabalho na Bahia					
Ação Orçamentária		Orçamento 2013					
Localização / Descrição	Produto	Qtde Prevista	Não Iniciados	Iniciados	Em Execução	Concluídos	Paralisados
Sertão do São Francisco							
Adesão de Agricultores Familiares ao Fundo Garantia Safra	Agricultor familiar atendido	24.775,0	0,0	0,0	0,0	24.775,0	0,0
Bacia do Rio Grande							
Adesão de Agricultores Familiares ao Fundo Garantia Safra	Agricultor familiar atendido	1.626,0	0,0	0,0	0,0	1.626,0	0,0
Bacia do Paramirim							
Adesão de Agricultores Familiares ao Fundo Garantia Safra	Agricultor familiar atendido	5.360,0	0,0	0,0	0,0	5.360,0	0,0
Sertão Produtivo							
Adesão de Agricultores Familiares ao Fundo Garantia Safra	Agricultor familiar atendido	17.041,0	0,0	0,0	0,0	17.041,0	0,0
Piemonte do Paraguaçu							
Adesão de Agricultores Familiares ao Fundo Garantia Safra	Agricultor familiar atendido	1.409,0	0,0	0,0	0,0	1.409,0	0,0
Bacia do Jacuípe							
Adesão de Agricultores Familiares ao Fundo Garantia Safra	Agricultor familiar atendido	8.866,0	0,0	0,0	0,0	8.866,0	0,0
Piemonte da Diamantina							
Adesão de Agricultores Familiares ao Fundo Garantia Safra	Agricultor familiar atendido	1.256,0	0,0	0,0	0,0	1.256,0	0,0
Semiárido Nordeste II							

Programa: Vida Melhor - Oportunidade para Quem Mais Precisa		Recursos Orçamentários do Programa (Em R\$1)					
		Orçado Inicial		Orçado Atual		Liquidado	
		217.631.521,00		417.395.234,00		233.837.125,22	
Tipo: Finalístico		Órgão(s) Participante(s):		SEAGRI; SICM; SETRE; SEFAZ; SEDUR; SEDIR; SEDES			
Ementa:		Incluir produtivamente, de forma sustentável e digna, o maior número de pessoas em situação de pobreza e com potencial de trabalho na Bahia					
Ação Orçamentária		Orçamento 2013					
Localização / Descrição	Produto	Qtde Prevista	Não Iniciados	Iniciados	Em Execução	Concluídos	Paralisados
Litoral Norte e Agreste Baiano							
Adesão de Agricultores Familiares ao Fundo Garantia Safra	Agricultor familiar atendido	16.231,0	0,0	0,0	0,0	16.231,0	0,0
Portal do Sertão							
Adesão de Agricultores Familiares ao Fundo Garantia Safra	Agricultor familiar atendido	2.476,0	0,0	0,0	0,0	2.476,0	0,0
Vitória da Conquista							
Adesão de Agricultores Familiares ao Fundo Garantia Safra	Agricultor familiar atendido	6.582,0	0,0	0,0	0,0	0,0	0,0
Recôncavo							
Adesão de Agricultores Familiares ao Fundo Garantia Safra	Agricultor familiar atendido	2.550,0	0,0	0,0	0,0	2.550,0	0,0
Médio Rio de Contas							
Adesão de Agricultores Familiares ao Fundo Garantia Safra	Agricultor familiar atendido	397,0	0,0	0,0	0,0	397,0	0,0
Bacia do Rio Corrente							
Adesão de Agricultores Familiares ao Fundo Garantia Safra	Agricultor familiar atendido	4.004,0	0,0	0,0	0,0	4.004,0	0,0
Itaparica							
Adesão de Agricultores Familiares ao Fundo Garantia Safra	Agricultor familiar atendido	1.601,0	0,0	0,0	0,0	1.601,0	0,0

Programa: Vida Melhor - Oportunidade para Quem Mais Precisa		Recursos Orçamentários do Programa (Em R\$1)					
		Orçado Inicial	Orçado Atual	Liquidado			
		217.631.521,00	417.395.234,00	233.837.125,22			
Tipo:	Finalístico	Órgão(s) Participante(s):	SEAGRI; SICM; SETRE; SEFAZ; SEDUR; SEDIR; SEDES				
Ementa:	Incluir produtivamente, de forma sustentável e digna, o maior número de pessoas em situação de pobreza e com potencial de trabalho na Bahia						
Ação Orçamentária		Orçamento 2013					
Localização / Descrição	Produto	Qtde Prevista	Não Iniciados	Iniciados	Em Execução	Concluídos	Paralisados
Piemonte Norte do Itapicuru							
Adesão de Agricultores Familiares ao Fundo Garantia Safra	Agricultor familiar atendido	8.990,0	0,0	0,0	0,0	3.039,0	0,0
Compromisso:		Fomentar a implantação de projetos produtivos para inserção de jovens do campo, de 16 a 29 anos, povos tradicionais e mulheres, visando a geração de renda					
Órgão Responsável:		Secretaria da Agricultura, Pecuária, Irrigação, Reforma Agrária, Pesca e Aquicultura					
Irecê							
Apoio a Projetos Produtivos para Povos Tradicionais, Jovens e Mulheres	Projeto produtivo apoiado	1,0	0,0	0,0	0,0	0,0	0,0
Velho Chico							
Apoio a Projetos Produtivos para Povos Tradicionais, Jovens e Mulheres	Projeto produtivo apoiado	1,0	0,0	0,0	0,0	0,0	0,0
Chapada Diamantina							
Apoio a Projetos Produtivos para Povos Tradicionais, Jovens e Mulheres	Projeto produtivo apoiado	1,0	0,0	0,0	0,0	0,0	0,0
Sisal							
Apoio a Projetos Produtivos para Povos Tradicionais, Jovens e Mulheres	Projeto produtivo apoiado	9,0	1,0	8,0	0,0	0,0	0,0
Litoral Sul							
Apoio a Projetos Produtivos para Povos Tradicionais, Jovens e Mulheres	Projeto produtivo apoiado	1,0	0,0	1,0	0,0	0,0	0,0

TERRA DE TODOS NÓS

Programa: Vida Melhor - Oportunidade para Quem Mais Precisa		Recursos Orçamentários do Programa (Em R\$1)					
		Orçado Inicial		Orçado Atual		Liquidado	
		217.631.521,00		417.395.234,00		233.837.125,22	
Tipo: Finalístico		Órgão(s) Participante(s):		SEAGRI; SICM; SETRE; SEFAZ; SEDUR; SEDIR; SEDES			
Ementa:		Incluir produtivamente, de forma sustentável e digna, o maior número de pessoas em situação de pobreza e com potencial de trabalho na Bahia					
Ação Orçamentária		Orçamento 2013					
Localização / Descrição	Produto	Qtde Prevista	Não Iniciados	Iniciados	Em Execução	Concluídos	Paralisados
Extremo Sul							
Apoio a Projetos Produtivos para Povos Tradicionais, Jovens e Mulheres	Projeto produtivo apoiado	1,0	0,0	0,0	0,0	0,0	0,0
Médio Sudoeste da Bahia							
Apoio a Projetos Produtivos para Povos Tradicionais, Jovens e Mulheres	Projeto produtivo apoiado	1,0	0,0	0,0	0,0	0,0	0,0
Sertão do São Francisco							
Apoio a Projetos Produtivos para Povos Tradicionais, Jovens e Mulheres	Projeto produtivo apoiado	1,0	0,0	0,0	0,0	0,0	0,0
Bacia do Rio Grande							
Apoio a Projetos Produtivos para Povos Tradicionais, Jovens e Mulheres	Projeto produtivo apoiado	1,0	0,0	0,0	0,0	0,0	0,0
Sertão Produtivo							
Apoio a Projetos Produtivos para Povos Tradicionais, Jovens e Mulheres	Projeto produtivo apoiado	1,0	0,0	0,0	0,0	0,0	0,0
Piemonte do Paraguaçu							
Apoio a Projetos Produtivos para Povos Tradicionais, Jovens e Mulheres	Projeto produtivo apoiado	1,0	0,0	0,0	0,0	0,0	0,0
Bacia do Jacuípe							
Apoio a Projetos Produtivos para Povos Tradicionais, Jovens e Mulheres	Projeto produtivo apoiado	1,0	0,0	0,0	0,0	0,0	0,0

TERRA DE TODOS NÓS

Programa: Vida Melhor - Oportunidade para Quem Mais Precisa		Recursos Orçamentários do Programa (Em R\$1)					
		Orçado Inicial	Orçado Atual		Liquidado		
		217.631.521,00	417.395.234,00		233.837.125,22		
Tipo: Finalístico		Órgão(s) Participante(s):		SEAGRI; SICM; SETRE; SEFAZ; SEDUR; SEDIR; SEDES			
Ementa:		Incluir produtivamente, de forma sustentável e digna, o maior número de pessoas em situação de pobreza e com potencial de trabalho na Bahia					
Ação Orçamentária		Orçamento 2013					
Localização / Descrição	Produto	Qtde Prevista	Não Iniciados	Iniciados	Em Execução	Concluídos	Paralisados
Piemonte da Diamantina							
Apoio a Projetos Produtivos para Povos Tradicionais, Jovens e Mulheres	Projeto produtivo apoiado	3,0	0,0	0,0	0,0	0,0	0,0
Semiárido Nordeste II							
Apoio a Projetos Produtivos para Povos Tradicionais, Jovens e Mulheres	Projeto produtivo apoiado	2,0	0,0	2,0	0,0	0,0	0,0
Litoral Norte e Agreste Baiano							
Apoio a Projetos Produtivos para Povos Tradicionais, Jovens e Mulheres	Projeto produtivo apoiado	1,0	0,0	1,0	0,0	0,0	0,0
Portal do Sertão							
Apoio a Projetos Produtivos para Povos Tradicionais, Jovens e Mulheres	Projeto produtivo apoiado	1,0	0,0	1,0	0,0	0,0	0,0
Vitória da Conquista							
Apoio a Projetos Produtivos para Povos Tradicionais, Jovens e Mulheres	Projeto produtivo apoiado	1,0	0,0	0,0	0,0	0,0	0,0
Recôncavo							
Apoio a Projetos Produtivos para Povos Tradicionais, Jovens e Mulheres	Projeto produtivo apoiado	1,0	0,0	1,0	0,0	0,0	0,0
Bacia do Rio Corrente							
Apoio a Projetos Produtivos para Povos Tradicionais, Jovens e Mulheres	Projeto produtivo apoiado	1,0	0,0	0,0	0,0	0,0	0,0

TERRA DE TODOS NÓS

Programa: Vida Melhor - Oportunidade para Quem Mais Precisa		Recursos Orçamentários do Programa (Em R\$1)					
		Orçado Inicial		Orçado Atual		Liquidado	
		217.631.521,00		417.395.234,00		233.837.125,22	
Tipo: Finalístico		Órgão(s) Participante(s):		SEAGRI; SICM; SETRE; SEFAZ; SEDUR; SEDIR; SEDES			
Ementa:		Incluir produtivamente, de forma sustentável e digna, o maior número de pessoas em situação de pobreza e com potencial de trabalho na Bahia					
Ação Orçamentária		Orçamento 2013					
Localização / Descrição	Produto	Qtde Prevista	Não Iniciados	Iniciados	Em Execução	Concluídos	Paralisados
Itaparica							
Apoio a Projetos Produtivos para Povos Tradicionais, Jovens e Mulheres	Projeto produtivo apoiado	1,0	0,0	0,0	0,0	0,0	0,0
Piemonte Norte do Itapicuru							
Apoio a Projetos Produtivos para Povos Tradicionais, Jovens e Mulheres	Projeto produtivo apoiado	1,0	0,0	1,0	0,0	0,0	0,0
Costa do Descobrimento							
Apoio a Projetos Produtivos para Povos Tradicionais, Jovens e Mulheres	Projeto produtivo apoiado	1,0	0,0	0,0	1,0	0,0	0,0
Compromisso:		Aumentar a produção e a produtividade da agricultura familiar, com investimento nas principais cadeias produtivas					
Órgão Responsável:		Secretaria da Agricultura, Pecuária, Irrigação, Reforma Agrária, Pesca e Aquicultura					
Irecê							
Fortalecimento das Principais Cadeias Produtivas da Agricultura Familiar	Agricultor familiar atendido	221,0	0,0	0,0	0,0	0,0	0,0
Aquisição e Distribuição de Insumos e Implementos para Agricultores Familiares	Agricultor familiar atendido	200,0	0,0	0,0	0,0	200,0	0,0
Melhoramento Genético da Bovinocultura de Leite dos Agricultores Familiares	Produtor rural atendido	50,0	0,0	0,0	0,0	0,0	0,0
Velho Chico							
Fortalecimento das Principais Cadeias Produtivas da Agricultura Familiar	Agricultor familiar atendido	390,0	0,0	0,0	0,0	0,0	0,0

TERRA DE TODOS NÓS

Programa: Vida Melhor - Oportunidade para Quem Mais Precisa		Recursos Orçamentários do Programa (Em R\$1)					
		Orçado Inicial		Orçado Atual		Liquidado	
		217.631.521,00		417.395.234,00		233.837.125,22	
Tipo: Finalístico		Órgão(s) Participante(s):		SEAGRI; SICM; SETRE; SEFAZ; SEDUR; SEDIR; SEDES			
Ementa:		Incluir produtivamente, de forma sustentável e digna, o maior número de pessoas em situação de pobreza e com potencial de trabalho na Bahia					
Ação Orçamentária		Orçamento 2013					
Localização / Descrição	Produto	Qtde Prevista	Não Iniciados	Iniciados	Em Execução	Concluídos	Paralisados
Aquisição e Distribuição de Insumos e Implementos para Agricultores Familiares	Agricultor familiar atendido	40,0	0,0	0,0	0,0	0,0	0,0
Implantação de Projetos de Agricultura Irrigada Familiar	Área irrigada implantada	40,0	0,0	40,0	0,0	0,0	0,0
Melhoramento Genético da Bovinocultura de Leite dos Agricultores Familiares	Produtor rural atendido	50,0	0,0	0,0	0,0	0,0	0,0
Chapada Diamantina							
Fortalecimento das Principais Cadeias Produtivas da Agricultura Familiar	Agricultor familiar atendido	360,0	110,0	250,0	0,0	0,0	0,0
Aquisição e Distribuição de Insumos e Implementos para Agricultores Familiares	Agricultor familiar atendido	37,0	0,0	0,0	0,0	0,0	0,0
Implantação de Projetos de Agricultura Irrigada Familiar	Área irrigada implantada	64,0	0,0	64,0	0,0	0,0	0,0
Melhoramento Genético da Bovinocultura de Leite dos Agricultores Familiares	Produtor rural atendido	50,0	0,0	0,0	0,0	0,0	0,0
Sisal							
Fortalecimento das Principais Cadeias Produtivas da Agricultura Familiar	Agricultor familiar atendido	1.042,0	0,0	0,0	0,0	0,0	0,0
Aquisição e Distribuição de Insumos e Implementos para Agricultores Familiares	Agricultor familiar atendido	400,0	0,0	0,0	0,0	0,0	0,0
Implantação de Projetos de Agricultura Irrigada Familiar	Área irrigada implantada	0,0	0,0	0,0	0,0	0,0	0,0
Melhoramento Genético da Bovinocultura de Leite dos Agricultores Familiares	Produtor rural atendido	50,0	0,0	0,0	0,0	0,0	0,0
Litoral Sul							

TERRA DE TODOS NÓS

Programa: Vida Melhor - Oportunidade para Quem Mais Precisa		Recursos Orçamentários do Programa (Em R\$1)						
		Orçado Inicial		Orçado Atual		Liquidado		
		217.631.521,00		417.395.234,00		233.837.125,22		
Tipo: Finalístico		Órgão(s) Participante(s):		SEAGRI; SICM; SETRE; SEFAZ; SEDUR; SEDIR; SEDES				
Ementa: Incluir produtivamente, de forma sustentável e digna, o maior número de pessoas em situação de pobreza e com potencial de trabalho na Bahia								
Ação OrçamentáriaOrçamento 2013								
Localização / Descrição		Produto	Qtde Prevista	Não Iniciados	Iniciados	Em Execução	Concluídos	Paralisados
Fortalecimento das Principais Cadeias Produtivas da Agricultura Familiar		Agricultor familiar atendido	384,0	0,0	0,0	0,0	0,0	0,0
Aquisição e Distribuição de Insumos e Implementos para Agricultores Familiares		Agricultor familiar atendido	3.180,0	0,0	0,0	0,0	0,0	0,0
Implantação de Projetos de Agricultura Irrigada Familiar		Área irrigada implantada	0,0	0,0	0,0	0,0	0,0	0,0
Melhoramento Genético da Bovinocultura de Leite dos Agricultores Familiares		Produtor rural atendido	50,0	0,0	0,0	0,0	0,0	0,0
Baixo Sul								
Fortalecimento das Principais Cadeias Produtivas da Agricultura Familiar		Agricultor familiar atendido	570,0	0,0	0,0	0,0	0,0	0,0
Aquisição e Distribuição de Insumos e Implementos para Agricultores Familiares		Agricultor familiar atendido	600,0	0,0	0,0	0,0	0,0	0,0
Extremo Sul								
Fortalecimento das Principais Cadeias Produtivas da Agricultura Familiar		Agricultor familiar atendido	384,0	0,0	0,0	0,0	0,0	0,0
Aquisição e Distribuição de Insumos e Implementos para Agricultores Familiares		Agricultor familiar atendido	39,0	0,0	0,0	0,0	0,0	0,0
Implantação de Projetos de Agricultura Irrigada Familiar		Área irrigada implantada	0,0	0,0	0,0	0,0	0,0	0,0
Melhoramento Genético da Bovinocultura de Leite dos Agricultores Familiares		Produtor rural atendido	50,0	0,0	0,0	0,0	0,0	0,0
Médio Sudoeste da Bahia								
Fortalecimento das Principais Cadeias Produtivas da Agricultura Familiar		Agricultor familiar atendido	103,0	0,0	0,0	0,0	0,0	0,0

TERRA DE TODOS NÓS

Programa: Vida Melhor - Oportunidade para Quem Mais Precisa		Recursos Orçamentários do Programa (Em R\$1)					
		Orçado Inicial	Orçado Atual		Liquidado		
		217.631.521,00	417.395.234,00		233.837.125,22		
Tipo: Finalístico		Órgão(s) Participante(s):		SEAGRI; SICM; SETRE; SEFAZ; SEDUR; SEDIR; SEDES			
Ementa:		Incluir produtivamente, de forma sustentável e digna, o maior número de pessoas em situação de pobreza e com potencial de trabalho na Bahia					
Ação Orçamentária		Orçamento 2013					
Localização / Descrição	Produto	Qtde Prevista	Não Iniciados	Iniciados	Em Execução	Concluídos	Paralisados
Aquisição e Distribuição de Insumos e Implementos para Agricultores Familiares	Agricultor familiar atendido	23,0	0,0	0,0	0,0	0,0	0,0
Melhoramento Genético da Bovinocultura de Leite dos Agricultores Familiares	Produtor rural atendido	50,0	0,0	0,0	0,0	0,0	0,0
Vale do Jequiricá							
Fortalecimento das Principais Cadeias Produtivas da Agricultura Familiar	Agricultor familiar atendido	384,0	0,0	0,0	0,0	0,0	0,0
Aquisição e Distribuição de Insumos e Implementos para Agricultores Familiares	Agricultor familiar atendido	37,0	0,0	0,0	0,0	0,0	0,0
Implantação de Projetos de Agricultura Irrigada Familiar	Área irrigada implantada	60,0	0,0	0,0	0,0	1,0	0,0
Melhoramento Genético da Bovinocultura de Leite dos Agricultores Familiares	Produtor rural atendido	50,0	0,0	0,0	0,0	0,0	0,0
Sertão do São Francisco							
Fortalecimento das Principais Cadeias Produtivas da Agricultura Familiar	Agricultor familiar atendido	829,0	0,0	0,0	0,0	0,0	0,0
Aquisição e Distribuição de Insumos e Implementos para Agricultores Familiares	Agricultor familiar atendido	400,0	0,0	0,0	0,0	0,0	0,0
Implantação de Projetos de Agricultura Irrigada Familiar	Área irrigada implantada	24,0	0,0	24,0	0,0	0,0	0,0
Melhoramento Genético da Bovinocultura de Leite dos Agricultores Familiares	Produtor rural atendido	50,0	0,0	0,0	0,0	0,0	0,0
Bacia do Rio Grande							
Fortalecimento das Principais Cadeias Produtivas da Agricultura Familiar	Agricultor familiar atendido	126,0	0,0	0,0	0,0	0,0	0,0

TERRA DE TODOS NÓS

Programa:

Vida Melhor - Oportunidade para Quem Mais Precisa

Recursos Orçamentários do Programa (Em R\$1)

Orçado Inicial

Orçado Atual

Liquidado

217.631.521,00

417.395.234,00

233.837.125,22

Tipo:

Finalístico

Órgão(s) Participante(s):

SEAGRI; SICM; SETRE; SEFAZ; SEDUR; SEDIR; SEDES

Ementa:

Incluir produtivamente, de forma sustentável e digna, o maior número de pessoas em situação de pobreza e com potencial de trabalho na Bahia

Ação Orçamentária

Orçamento 2013

Localização / Descrição

Produto

Qtde Prevista

Não Iniciados

Iniciados

Em Execução

Concluídos

Paralisados

Aquisição e Distribuição de Insumos e Implementos para Agricultores Familiares

Agricultor familiar atendido

800,0

0,0

0,0

0,0

0,0

0,0

Bacia do Paramirim

Fortalecimento das Principais Cadeias Produtivas da Agricultura Familiar

Agricultor familiar atendido

110,0

0,0

0,0

0,0

0,0

0,0

Aquisição e Distribuição de Insumos e Implementos para Agricultores Familiares

Agricultor familiar atendido

30,0

0,0

0,0

0,0

0,0

0,0

Sertão Produtivo

Fortalecimento das Principais Cadeias Produtivas da Agricultura Familiar

Agricultor familiar atendido

141,0

0,0

0,0

0,0

0,0

0,0

Aquisição e Distribuição de Insumos e Implementos para Agricultores Familiares

Agricultor familiar atendido

46,0

0,0

0,0

0,0

0,0

0,0

Implantação de Projetos de Agricultura Irrigada Familiar

Área irrigada implantada

1.000,0

0,0

0,0

0,0

1.000,0

0,0

Piemonte do Paraguaçu

Fortalecimento das Principais Cadeias Produtivas da Agricultura Familiar

Agricultor familiar atendido

330,0

80,0

250,0

0,0

0,0

0,0

Aquisição e Distribuição de Insumos e Implementos para Agricultores Familiares

Agricultor familiar atendido

39,0

0,0

0,0

0,0

0,0

0,0

Melhoramento Genético da Bovinocultura de Leite dos Agricultores Familiares

Produtor rural atendido

5.050,0

0,0

0,0

0,0

0,0

0,0

Bacia do Jacuípe

Fortalecimento das Principais Cadeias Produtivas da Agricultura Familiar

Agricultor familiar atendido

208,0

0,0

0,0

0,0

0,0

0,0

TERRA DE TODOS NÓS

Programa: Vida Melhor - Oportunidade para Quem Mais Precisa		Recursos Orçamentários do Programa (Em R\$1)						
		Orçado Inicial		Orçado Atual		Liquidado		
		217.631.521,00		417.395.234,00		233.837.125,22		
Tipo: Finalístico		Órgão(s) Participante(s):		SEAGRI; SICM; SETRE; SEFAZ; SEDUR; SEDIR; SEDES				
Ementa: Incluir produtivamente, de forma sustentável e digna, o maior número de pessoas em situação de pobreza e com potencial de trabalho na Bahia								
Ação OrçamentáriaOrçamento 2013								
Localização / Descrição		Produto	Qtde Prevista	Não Iniciados	Iniciados	Em Execução	Concluídos	Paralisados
Aquisição e Distribuição de Insumos e Implementos para Agricultores Familiares		Agricultor familiar atendido	37,0	0,0	0,0	0,0	0,0	0,0
Melhoramento Genético da Bovinocultura de Leite dos Agricultores Familiares		Produtor rural atendido	50,0	0,0	0,0	0,0	0,0	0,0
Piemonte da Diamantina								
Fortalecimento das Principais Cadeias Produtivas da Agricultura Familiar		Agricultor familiar atendido	305,0	0,0	0,0	0,0	0,0	0,0
Aquisição e Distribuição de Insumos e Implementos para Agricultores Familiares		Agricultor familiar atendido	39,0	0,0	0,0	0,0	0,0	0,0
Semiárido Nordeste II								
Fortalecimento das Principais Cadeias Produtivas da Agricultura Familiar		Agricultor familiar atendido	1.337,0	0,0	0,0	0,0	0,0	0,0
Aquisição e Distribuição de Insumos e Implementos para Agricultores Familiares		Agricultor familiar atendido	37,0	0,0	0,0	0,0	0,0	0,0
Implantação de Projetos de Agricultura Irrigada Familiar		Área irrigada implantada	150,0	0,0	0,0	0,0	150,0	0,0
Melhoramento Genético da Bovinocultura de Leite dos Agricultores Familiares		Produtor rural atendido	50,0	0,0	0,0	0,0	0,0	0,0
Litoral Norte e Agreste Baiano								
Fortalecimento das Principais Cadeias Produtivas da Agricultura Familiar		Agricultor familiar atendido	547,0	0,0	0,0	0,0	0,0	0,0
Aquisição e Distribuição de Insumos e Implementos para Agricultores Familiares		Agricultor familiar atendido	200,0	0,0	0,0	0,0	200,0	0,0

Programa: Vida Melhor - Oportunidade para Quem Mais Precisa		Recursos Orçamentários do Programa (Em R\$1)					
		Orçado Inicial	Orçado Atual		Liquidado		
		217.631.521,00	417.395.234,00		233.837.125,22		
Tipo: Finalístico		Órgão(s) Participante(s):		SEAGRI; SICM; SETRE; SEFAZ; SEDUR; SEDIR; SEDES			
Ementa:		Incluir produtivamente, de forma sustentável e digna, o maior número de pessoas em situação de pobreza e com potencial de trabalho na Bahia					
Ação Orçamentária		Orçamento 2013					
Localização / Descrição	Produto	Qtde Prevista	Não Iniciados	Iniciados	Em Execução	Concluídos	Paralisados
Implantação de Projetos de Agricultura Irrigada Familiar	Área irrigada implantada	0,0	0,0	0,0	0,0	0,0	0,0
Melhoramento Genético da Bovinocultura de Leite dos Agricultores Familiares	Produtor rural atendido	50,0	0,0	0,0	0,0	0,0	0,0
Portal do Sertão							
Fortalecimento das Principais Cadeias Produtivas da Agricultura Familiar	Agricultor familiar atendido	335,0	0,0	0,0	0,0	0,0	0,0
Aquisição e Distribuição de Insumos e Implementos para Agricultores Familiares	Agricultor familiar atendido	400,0	0,0	0,0	0,0	0,0	0,0
Implantação de Projetos de Agricultura Irrigada Familiar	Área irrigada implantada	0,0	0,0	0,0	0,0	0,0	0,0
Melhoramento Genético da Bovinocultura de Leite dos Agricultores Familiares	Produtor rural atendido	50,0	0,0	0,0	0,0	0,0	0,0
Vitória da Conquista							
Fortalecimento das Principais Cadeias Produtivas da Agricultura Familiar	Agricultor familiar atendido	1.160,0	660,0	500,0	0,0	0,0	0,0
Aquisição e Distribuição de Insumos e Implementos para Agricultores Familiares	Agricultor familiar atendido	200,0	0,0	0,0	0,0	0,0	0,0
Implantação de Projetos de Agricultura Irrigada Familiar	Área irrigada implantada	0,0	0,0	0,0	0,0	0,0	0,0
Melhoramento Genético da Bovinocultura de Leite dos Agricultores Familiares	Produtor rural atendido	50,0	0,0	0,0	0,0	0,0	0,0
Recôncavo							
Fortalecimento das Principais Cadeias Produtivas da Agricultura Familiar	Agricultor familiar atendido	335,0	0,0	0,0	0,0	0,0	0,0

Programa:		Vida Melhor - Oportunidade para Quem Mais Precisa		Recursos Orçamentários do Programa (Em R\$1)				
				Orçado Inicial	Orçado Atual	Liquidado		
				217.631.521,00	417.395.234,00	233.837.125,22		
Tipo:		Finalístico	Órgão(s) Participante(s):		SEAGRI; SICM; SETRE; SEFAZ; SEDUR; SEDIR; SEDES			
Ementa:		Incluir produtivamente, de forma sustentável e digna, o maior número de pessoas em situação de pobreza e com potencial de trabalho na Bahia						
Ação Orçamentária		Orçamento 2013						
Localização / Descrição		Produto	Qtde Prevista	Não Iniciados	Iniciados	Em Execução	Concluídos	Paralisados
Aquisição e Distribuição de Insumos e Implementos para Agricultores Familiares		Agricultor familiar atendido	39,0	0,0	0,0	0,0	0,0	0,0
Implantação de Projetos de Agricultura Irrigada Familiar		Área irrigada implantada	0,0	0,0	0,0	0,0	0,0	0,0
Melhoramento Genético da Bovinocultura de Leite dos Agricultores Familiares		Produtor rural atendido	50,0	0,0	0,0	0,0	0,0	0,0
Médio Rio de Contas								
Fortalecimento das Principais Cadeias Produtivas da Agricultura Familiar		Agricultor familiar atendido	285,0	0,0	0,0	0,0	0,0	0,0
Aquisição e Distribuição de Insumos e Implementos para Agricultores Familiares		Agricultor familiar atendido	30,0	0,0	0,0	0,0	0,0	0,0
Melhoramento Genético da Bovinocultura de Leite dos Agricultores Familiares		Produtor rural atendido	50,0	0,0	0,0	0,0	0,0	0,0
Bacia do Rio Corrente								
Fortalecimento das Principais Cadeias Produtivas da Agricultura Familiar		Agricultor familiar atendido	116,0	0,0	0,0	0,0	0,0	0,0
Aquisição e Distribuição de Insumos e Implementos para Agricultores Familiares		Agricultor familiar atendido	600,0	0,0	0,0	0,0	0,0	0,0
Melhoramento Genético da Bovinocultura de Leite dos Agricultores Familiares		Produtor rural atendido	50,0	0,0	0,0	0,0	0,0	0,0
Itaparica								
Fortalecimento das Principais Cadeias Produtivas da Agricultura Familiar		Agricultor familiar atendido	130,0	0,0	0,0	0,0	0,0	0,0

Programa: Vida Melhor - Oportunidade para Quem Mais Precisa		Recursos Orçamentários do Programa (Em R\$1)					
		Orçado Inicial		Orçado Atual		Liquidado	
		217.631.521,00		417.395.234,00		233.837.125,22	
Tipo: Finalístico		Órgão(s) Participante(s):		SEAGRI; SICM; SETRE; SEFAZ; SEDUR; SEDIR; SEDES			
Ementa:		Incluir produtivamente, de forma sustentável e digna, o maior número de pessoas em situação de pobreza e com potencial de trabalho na Bahia					
Ação Orçamentária		Orçamento 2013					
Localização / Descrição	Produto	Qtde Prevista	Não Iniciados	Iniciados	Em Execução	Concluídos	Paralisados
Aquisição e Distribuição de Insumos e Implementos para Agricultores Familiares	Agricultor familiar atendido	30,0	0,0	0,0	0,0	0,0	0,0
Implantação de Projetos de Agricultura Irrigada Familiar	Área irrigada implantada	0,0	0,0	0,0	0,0	0,0	0,0
Piemonte Norte do Itapicuru							
Fortalecimento das Principais Cadeias Produtivas da Agricultura Familiar	Agricultor familiar atendido	386,0	0,0	0,0	0,0	0,0	0,0
Aquisição e Distribuição de Insumos e Implementos para Agricultores Familiares	Agricultor familiar atendido	36,0	0,0	0,0	0,0	0,0	0,0
Implantação de Projetos de Agricultura Irrigada Familiar	Área irrigada implantada	100,0	0,0	0,0	0,0	0,0	0,0
Metropolitano de Salvador							
Fortalecimento das Principais Cadeias Produtivas da Agricultura Familiar	Agricultor familiar atendido	109,0	0,0	0,0	0,0	0,0	0,0
Aquisição e Distribuição de Insumos e Implementos para Agricultores Familiares	Agricultor familiar atendido	29,0	0,0	0,0	0,0	0,0	0,0
Costa do Descobrimento							
Fortalecimento das Principais Cadeias Produtivas da Agricultura Familiar	Agricultor familiar atendido	410,0	0,0	0,0	0,0	0,0	0,0
Aquisição e Distribuição de Insumos e Implementos para Agricultores Familiares	Agricultor familiar atendido	20,0	0,0	0,0	0,0	0,0	0,0
Implantação de Projetos de Agricultura Irrigada Familiar	Área irrigada implantada	0,0	0,0	0,0	0,0	0,0	0,0
Estado							

TERRA DE TODOS NÓS

Programa: Vida Melhor - Oportunidade para Quem Mais Precisa		Recursos Orçamentários do Programa (Em R\$1)					
		Orçado Inicial	Orçado Atual		Liquidado		
		217.631.521,00	417.395.234,00		233.837.125,22		
Tipo: Finalístico		Órgão(s) Participante(s):		SEAGRI; SICM; SETRE; SEFAZ; SEDUR; SEDIR; SEDES			
Ementa:		Incluir produtivamente, de forma sustentável e digna, o maior número de pessoas em situação de pobreza e com potencial de trabalho na Bahia					
Ação Orçamentária		Orçamento 2013					
Localização / Descrição	Produto	Qtde Prevista	Não Iniciados	Iniciados	Em Execução	Concluídos	Paralisados
Recuperação de Solos em Unidades de Produção de Base Familiar	Produtor rural atendido	1.200,0	0,0	0,0	0,0	1.200,0	0,0
Melhoramento Genético da Bovinocultura de Leite dos Agricultores Familiares	Produtor rural atendido	6.000,0	803,0	0,0	0,0	197,0	0,0
Compromisso:		Fomentar a comercialização de produtos oriundos da agricultura familiar em todos os territórios da Bahia					
Órgão Responsável:		Secretaria da Agricultura, Pecuária, Irrigação, Reforma Agrária, Pesca e Aquicultura					
Irecê							
Apoio à Constituição de Bases de Serviços da Comercialização da Agricultura Familiar	Base de serviços da agricultura familiar apoiada	1,0	0,0	0,0	0,0	0,0	0,0
Instalação da Rede Estadual de Comercialização	Ponto de comercialização instalado	1,0	0,0	0,0	0,0	0,0	0,0
Velho Chico							
Apoio à Constituição de Bases de Serviços da Comercialização da Agricultura Familiar	Base de serviços da agricultura familiar apoiada	1,0	0,0	0,0	0,0	0,0	0,0
Instalação da Rede Estadual de Comercialização	Ponto de comercialização instalado	1,0	0,0	0,0	0,0	0,0	0,0
Chapada Diamantina							
Apoio à Constituição de Bases de Serviços da Comercialização da Agricultura Familiar	Base de serviços da agricultura familiar apoiada	1,0	0,0	0,0	0,0	0,0	0,0
Instalação da Rede Estadual de Comercialização	Ponto de comercialização instalado	1,0	0,0	0,0	0,0	0,0	0,0
Sisal							

TERRA DE TODOS NÓS

Programa: Vida Melhor - Oportunidade para Quem Mais Precisa		Recursos Orçamentários do Programa (Em R\$1)					
		Orçado Inicial		Orçado Atual		Liquidado	
		217.631.521,00		417.395.234,00		233.837.125,22	
Tipo: Finalístico		Órgão(s) Participante(s):		SEAGRI; SICM; SETRE; SEFAZ; SEDUR; SEDIR; SEDES			
Ementa:		Incluir produtivamente, de forma sustentável e digna, o maior número de pessoas em situação de pobreza e com potencial de trabalho na Bahia					
Ação Orçamentária		Orçamento 2013					
Localização / Descrição	Produto	Qtde Prevista	Não Iniciados	Iniciados	Em Execução	Concluídos	Paralisados
Apoio à Constituição de Bases de Serviços da Comercialização da Agricultura Familiar	Base de serviços da agricultura familiar apoiada	1,0	0,0	0,0	0,0	0,0	0,0
Instalação da Rede Estadual de Comercialização	Ponto de comercialização instalado	1,0	0,0	0,0	0,0	0,0	0,0
Litoral Sul							
Apoio à Constituição de Bases de Serviços da Comercialização da Agricultura Familiar	Base de serviços da agricultura familiar apoiada	1,0	0,0	0,0	0,0	0,0	0,0
Instalação da Rede Estadual de Comercialização	Ponto de comercialização instalado	1,0	0,0	0,0	0,0	0,0	0,0
Baixo Sul							
Apoio à Constituição de Bases de Serviços da Comercialização da Agricultura Familiar	Base de serviços da agricultura familiar apoiada	1,0	0,0	0,0	0,0	0,0	0,0
Instalação da Rede Estadual de Comercialização	Ponto de comercialização instalado	1,0	0,0	0,0	0,0	0,0	0,0
Extremo Sul							
Apoio à Constituição de Bases de Serviços da Comercialização da Agricultura Familiar	Base de serviços da agricultura familiar apoiada	1,0	0,0	0,0	0,0	0,0	0,0
Médio Sudoeste da Bahia							
Instalação da Rede Estadual de Comercialização	Ponto de comercialização instalado	1,0	0,0	0,0	0,0	0,0	0,0
Vale do Jequiricá							
Apoio à Constituição de Bases de Serviços da Comercialização da Agricultura Familiar	Base de serviços da agricultura familiar apoiada	1,0	0,0	0,0	0,0	0,0	0,0

Programa: Vida Melhor - Oportunidade para Quem Mais Precisa		Recursos Orçamentários do Programa (Em R\$1)					
		Orçado Inicial	Orçado Atual		Liquidado		
		217.631.521,00	417.395.234,00		233.837.125,22		
Tipo: Finalístico		Órgão(s) Participante(s):		SEAGRI; SICM; SETRE; SEFAZ; SEDUR; SEDIR; SEDES			
Ementa:		Incluir produtivamente, de forma sustentável e digna, o maior número de pessoas em situação de pobreza e com potencial de trabalho na Bahia					
Ação Orçamentária		Orçamento 2013					
Localização / Descrição	Produto	Qtde Prevista	Não Iniciados	Iniciados	Em Execução	Concluídos	Paralisados
Sertão do São Francisco							
Apoio à Constituição de Bases de Serviços da Comercialização da Agricultura Familiar	Base de serviços da agricultura familiar apoiada	1,0	0,0	0,0	0,0	0,0	0,0
Instalação da Rede Estadual de Comercialização	Ponto de comercialização instalado	1,0	0,0	0,0	0,0	0,0	0,0
Bacia do Rio Grande							
Apoio à Constituição de Bases de Serviços da Comercialização da Agricultura Familiar	Base de serviços da agricultura familiar apoiada	1,0	0,0	0,0	0,0	0,0	0,0
Instalação da Rede Estadual de Comercialização	Ponto de comercialização instalado	1,0	0,0	0,0	0,0	0,0	0,0
Bacia do Paramirim							
Apoio à Constituição de Bases de Serviços da Comercialização da Agricultura Familiar	Base de serviços da agricultura familiar apoiada	1,0	0,0	0,0	0,0	0,0	0,0
Instalação da Rede Estadual de Comercialização	Ponto de comercialização instalado	1,0	0,0	0,0	0,0	0,0	0,0
Sertão Produtivo							
Apoio à Constituição de Bases de Serviços da Comercialização da Agricultura Familiar	Base de serviços da agricultura familiar apoiada	1,0	0,0	0,0	0,0	0,0	0,0
Instalação da Rede Estadual de Comercialização	Ponto de comercialização instalado	1,0	0,0	0,0	0,0	0,0	0,0
Piemonte do Paraguaçu							
Apoio à Constituição de Bases de Serviços da Comercialização da Agricultura Familiar	Base de serviços da agricultura familiar apoiada	1,0	0,0	0,0	0,0	0,0	0,0

TERRA DE TODOS NÓS

Programa:

Vida Melhor - Oportunidade para Quem Mais Precisa

Recursos Orçamentários do Programa (Em R\$1)

Orçado Inicial

Orçado Atual

Liquidado

217.631.521,00

417.395.234,00

233.837.125,22

Tipo:

Finalístico

Órgão(s) Participante(s):

SEAGRI; SICM; SETRE; SEFAZ; SEDUR; SEDIR; SEDES

Ementa:

Incluir produtivamente, de forma sustentável e digna, o maior número de pessoas em situação de pobreza e com potencial de trabalho na Bahia

Ação Orçamentária

Orçamento 2013

Localização / Descrição

Produto

Qtde Prevista

Não Iniciados

Iniciados

Em Execução

Concluídos

Paralisados

Instalação da Rede Estadual de Comercialização

Ponto de comercialização instalado

1,0

0,0

0,0

0,0

0,0

0,0

Bacia do Jacuípe

Apoio à Constituição de Bases de Serviços da Comercialização da Agricultura Familiar

Base de serviços da agricultura familiar apoiada

1,0

0,0

0,0

0,0

0,0

0,0

Instalação da Rede Estadual de Comercialização

Ponto de comercialização instalado

1,0

0,0

0,0

0,0

0,0

0,0

Distribuição de Equipamentos e Utensílios para Comercialização de Produtos da Agricultura Familiar

Equipamento / utensílio distribuído

18,0

0,0

0,0

1,0

0,0

0,0

Piemonte da Diamantina

Instalação da Rede Estadual de Comercialização

Ponto de comercialização instalado

1,0

0,0

0,0

0,0

0,0

0,0

Semiárido Nordeste II

Apoio à Constituição de Bases de Serviços da Comercialização da Agricultura Familiar

Base de serviços da agricultura familiar apoiada

1,0

0,0

0,0

0,0

0,0

0,0

Instalação da Rede Estadual de Comercialização

Ponto de comercialização instalado

1,0

0,0

0,0

0,0

0,0

0,0

Litoral Norte e Agreste Baiano

Instalação da Rede Estadual de Comercialização

Ponto de comercialização instalado

1,0

0,0

0,0

0,0

0,0

0,0

Portal do Sertão

Apoio à Constituição de Bases de Serviços da Comercialização da Agricultura Familiar

Base de serviços da agricultura familiar apoiada

1,0

0,0

0,0

0,0

0,0

0,0

Programa: Vida Melhor - Oportunidade para Quem Mais Precisa		Recursos Orçamentários do Programa (Em R\$1)					
		Orçado Inicial	Orçado Atual		Liquidado		
		217.631.521,00	417.395.234,00		233.837.125,22		
Tipo: Finalístico		Órgão(s) Participante(s):		SEAGRI; SICM; SETRE; SEFAZ; SEDUR; SEDIR; SEDES			
Ementa:		Incluir produtivamente, de forma sustentável e digna, o maior número de pessoas em situação de pobreza e com potencial de trabalho na Bahia					
Ação Orçamentária		Orçamento 2013					
Localização / Descrição	Produto	Qtde Prevista	Não Iniciados	Iniciados	Em Execução	Concluídos	Paralisados
Instalação da Rede Estadual de Comercialização	Ponto de comercialização instalado	1,0	0,0	0,0	0,0	0,0	0,0
Vitória da Conquista							
Apoio à Constituição de Bases de Serviços da Comercialização da Agricultura Familiar	Base de serviços da agricultura familiar apoiada	1,0	0,0	0,0	0,0	0,0	0,0
Instalação da Rede Estadual de Comercialização	Ponto de comercialização instalado	1,0	0,0	0,0	0,0	0,0	0,0
Recôncavo							
Apoio à Constituição de Bases de Serviços da Comercialização da Agricultura Familiar	Base de serviços da agricultura familiar apoiada	1,0	0,0	0,0	0,0	0,0	0,0
Instalação da Rede Estadual de Comercialização	Ponto de comercialização instalado	1,0	0,0	0,0	0,0	0,0	0,0
Médio Rio de Contas							
Instalação da Rede Estadual de Comercialização	Ponto de comercialização instalado	1,0	0,0	0,0	0,0	0,0	0,0
Bacia do Rio Corrente							
Instalação da Rede Estadual de Comercialização	Ponto de comercialização instalado	1,0	0,0	0,0	0,0	0,0	0,0
Itaparica							
Apoio à Constituição de Bases de Serviços da Comercialização da Agricultura Familiar	Base de serviços da agricultura familiar apoiada	1,0	0,0	0,0	0,0	0,0	0,0
Instalação da Rede Estadual de Comercialização	Ponto de comercialização instalado	1,0	0,0	0,0	0,0	0,0	0,0
Piemonte Norte do Itapicuru							

TERRA DE TODOS NÓS

Programa: Vida Melhor - Oportunidade para Quem Mais Precisa		Recursos Orçamentários do Programa (Em R\$1)					
		Orçado Inicial	Orçado Atual		Liquidado		
		217.631.521,00	417.395.234,00		233.837.125,22		
Tipo: Finalístico		Órgão(s) Participante(s): SEAGRI; SICM; SETRE; SEFAZ; SEDUR; SEDIR; SEDES					
Ementa: Incluir produtivamente, de forma sustentável e digna, o maior número de pessoas em situação de pobreza e com potencial de trabalho na Bahia							
Ação Orçamentária		Orçamento 2013					
Localização / Descrição	Produto	Qtde Prevista	Não Iniciados	Iniciados	Em Execução	Concluídos	Paralisados
Apoio à Constituição de Bases de Serviços da Comercialização da Agricultura Familiar	Base de serviços da agricultura familiar apoiada	1,0	0,0	0,0	0,0	0,0	0,0
Instalação da Rede Estadual de Comercialização	Ponto de comercialização instalado	1,0	0,0	0,0	0,0	0,0	0,0
Distribuição de Equipamentos e Utensílios para Comercialização de Produtos da Agricultura Familiar	Equipamento / utensílio distribuído	1,0	0,0	0,0	0,0	0,0	0,0
Costa do Descobrimento							
Instalação da Rede Estadual de Comercialização	Ponto de comercialização instalado	1,0	0,0	0,0	0,0	0,0	0,0
Estado							
Realização de Eventos Promocionais dos Produtos e Serviços da Agricultura Familiar	Evento agropecuário realizado	60,0	2,0	7,0	0,0	18,0	32,0
Compromisso: Fomentar a verticalização da produção com vistas a agregar valor ao produto final de empreendimentos da agricultura familiar							
Órgão Responsável: Secretaria da Agricultura, Pecuária, Irrigação, Reforma Agrária, Pesca e Aquicultura							
Irecê							
Apoio a Empreendimentos de Agroindustrialização e Comercialização em Rede	Empreendimento agroindustrial apoiado	1,0	0,0	0,0	0,0	0,0	0,0
Velho Chico							
Apoio a Empreendimentos de Agroindustrialização e Comercialização em Rede	Empreendimento agroindustrial apoiado	1,0	0,0	0,0	0,0	0,0	0,0
Chapada Diamantina							

TERRA DE TODOS NÓS

Programa:

Vida Melhor - Oportunidade para Quem Mais Precisa

Recursos Orçamentários do Programa (Em R\$1)

Orçado Inicial

Orçado Atual

Liquidado

217.631.521,00

417.395.234,00

233.837.125,22

Tipo:

Finalístico

Órgão(s) Participante(s):

SEAGRI; SICM; SETRE; SEFAZ; SEDUR; SEDIR; SEDES

Ementa:

Incluir produtivamente, de forma sustentável e digna, o maior número de pessoas em situação de pobreza e com potencial de trabalho na Bahia

Ação Orçamentária

Orçamento 2013

Localização / Descrição

Produto

Qtde Prevista

Não Iniciados

Iniciados

Em Execução

Concluídos

Paralisados

Apoio a Empreendimentos de Agroindustrialização e Comercialização em Rede

Empreendimento agroindustrial apoiado

1,0

0,0

0,0

0,0

0,0

0,0

Sisal

Implantação de Unidade de Beneficiamento de Produtos da Agricultura Familiar

Unidade de beneficiamento implantada

1,0

0,0

0,0

0,0

0,0

0,0

Reestruturação de Agroindústrias e Unidades de Processamento dos Produtos da Agricultura Familiar

Empreendimento agroindustrial reestruturado

1,0

0,0

0,0

0,0

0,0

0,0

Litoral Sul

Apoio a Empreendimentos de Agroindustrialização e Comercialização em Rede

Empreendimento agroindustrial apoiado

1,0

0,0

0,0

0,0

0,0

0,0

Implantação de Unidade de Beneficiamento de Produtos da Agricultura Familiar

Unidade de beneficiamento implantada

1,0

0,0

0,0

0,0

0,0

0,0

Baixo Sul

Apoio a Empreendimentos de Agroindustrialização e Comercialização em Rede

Empreendimento agroindustrial apoiado

1,0

0,0

0,0

0,0

0,0

0,0

Implantação de Unidade de Beneficiamento de Produtos da Agricultura Familiar

Unidade de beneficiamento implantada

1,0

0,0

0,0

0,0

0,0

0,0

Médio Sudoeste da Bahia

Apoio a Empreendimentos de Agroindustrialização e Comercialização em Rede

Empreendimento agroindustrial apoiado

1,0

0,0

0,0

0,0

0,0

0,0

Vale do Jequiricá

Apoio a Empreendimentos de Agroindustrialização e Comercialização em Rede

Empreendimento agroindustrial apoiado

1,0

0,0

0,0

0,0

0,0

0,0

TERRA DE TODOS NÓS

Programa:

Vida Melhor - Oportunidade para Quem Mais Precisa

Recursos Orçamentários do Programa (Em R\$1)

Orçado Inicial

Orçado Atual

Liquidado

217.631.521,00

417.395.234,00

233.837.125,22

Tipo:

Finalístico

Órgão(s) Participante(s):

SEAGRI; SICM; SETRE; SEFAZ; SEDUR; SEDIR; SEDES

Ementa:

Incluir produtivamente, de forma sustentável e digna, o maior número de pessoas em situação de pobreza e com potencial de trabalho na Bahia

Ação Orçamentária

Orçamento 2013

Localização / Descrição	Produto	Qtde Prevista	Não Iniciados	Iniciados	Em Execução	Concluídos	Paralisados
Implantação de Unidade de Beneficiamento de Produtos da Agricultura Familiar	Unidade de beneficiamento implantada	1,0	0,0	0,0	0,0	0,0	0,0
Sertão do São Francisco							
Implantação de Unidade de Beneficiamento de Produtos da Agricultura Familiar	Unidade de beneficiamento implantada	1,0	0,0	0,0	0,0	0,0	0,0
Bacia do Rio Grande							
Apoio a Empreendimentos de Agroindustrialização e Comercialização em Rede	Empreendimento agroindustrial apoiado	1,0	0,0	0,0	0,0	0,0	0,0
Bacia do Paramirim							
Apoio a Empreendimentos de Agroindustrialização e Comercialização em Rede	Empreendimento agroindustrial apoiado	1,0	0,0	0,0	0,0	0,0	0,0
Piemonte do Paraguaçu							
Apoio a Empreendimentos de Agroindustrialização e Comercialização em Rede	Empreendimento agroindustrial apoiado	1,0	0,0	0,0	0,0	0,0	0,0
Reestruturação de Agroindústrias e Unidades de Processamento dos Produtos da Agricultura Familiar	Empreendimento agroindustrial reestruturado	1,0	0,0	0,0	0,0	1,0	0,0
Portal do Sertão							
Implantação de Unidade de Beneficiamento de Produtos da Agricultura Familiar	Unidade de beneficiamento implantada	1,0	0,0	0,0	0,0	0,0	0,0
Metropolitano de Salvador							
Apoio a Empreendimentos de Agroindustrialização e Comercialização em Rede	Empreendimento agroindustrial apoiado	6,0	0,0	0,0	0,0	0,0	0,0

TERRA DE TODOS NÓS

Programa: Vida Melhor - Oportunidade para Quem Mais Precisa		Recursos Orçamentários do Programa (Em R\$1)					
		Orçado Inicial	Orçado Atual	Liquidado			
		217.631.521,00	417.395.234,00	233.837.125,22			
Tipo: Finalístico		Órgão(s) Participante(s):		SEAGRI; SICM; SETRE; SEFAZ; SEDUR; SEDIR; SEDES			
Ementa:		Incluir produtivamente, de forma sustentável e digna, o maior número de pessoas em situação de pobreza e com potencial de trabalho na Bahia					
Ação Orçamentária		Orçamento 2013					
Localização / Descrição	Produto	Qtde Prevista	Não Iniciados	Iniciados	Em Execução	Concluídos	Paralisados
Implantação de Unidade de Beneficiamento de Produtos da Agricultura Familiar	Unidade de beneficiamento implantada	1,0	0,0	0,0	0,0	0,0	0,0
Estado							
Apoio à Adequação de Unidades Processadoras para Agricultura Familiar	Unidade processadora apoiada	5,0	0,0	0,0	0,0	0,0	0,0
Compromisso:		Fomentar o desenvolvimento de atividades não agrícolas no meio rural com a inclusão de grupos produtivos, de base comunitária, visando a ampliação de renda para as famílias rurais					
Órgão Responsável:		Secretaria da Agricultura, Pecuária, Irrigação, Reforma Agrária, Pesca e Aquicultura					
Chapada Diamantina							
Apoio a Projetos de Promoção das Atividades Não Agrícolas no Meio Rural com Enfoque em Novos Cenários Rurais	Projeto rural apoiado	1,0	0,0	0,0	0,0	0,0	0,0
Litoral Sul							
Apoio a Projetos de Promoção das Atividades Não Agrícolas no Meio Rural com Enfoque em Novos Cenários Rurais	Projeto rural apoiado	1,0	0,0	0,0	0,0	0,0	0,0
Recôncavo							
Apoio a Projetos de Promoção das Atividades Não Agrícolas no Meio Rural com Enfoque em Novos Cenários Rurais	Projeto rural apoiado	1,0	0,0	0,0	0,0	0,0	0,0
Compromisso:		Implementar formação técnico-pedagógica de forma permanente e continuada para o setor agropecuário, desenvolvendo competências gerenciais, organizacionais, profissionais, sociais e humanas					
Órgão Responsável:		Secretaria da Agricultura, Pecuária, Irrigação, Reforma Agrária, Pesca e Aquicultura					
Metropolitano de Salvador							

Programa:	Vida Melhor - Oportunidade para Quem Mais Precisa	Recursos Orçamentários do Programa (Em R\$1)		
		Orçado Inicial	Orçado Atual	Liquidado
		217.631.521,00	417.395.234,00	233.837.125,22

Tipo:	Finalístico	Órgão(s) Participante(s):	SEAGRI; SICM; SETRE; SEFAZ; SEDUR; SEDIR; SEDES
--------------	-------------	----------------------------------	---

Ementa:	Incluir produtivamente, de forma sustentável e digna, o maior número de pessoas em situação de pobreza e com potencial de trabalho na Bahia
----------------	---

Ação Orçamentária	Orçamento 2013
--------------------------	-----------------------

Localização / Descrição	Produto	Qtde Prevista	Não Iniciados	Iniciados	Em Execução	Concluídos	Paralisados
-------------------------	---------	---------------	---------------	-----------	-------------	------------	-------------

Implantação de Infraestrutura Física de Instituição de Formação Continuada em Assistência Técnica e Extensão Rural e Pesquisa Agropecuária	Infraestrutura física para formação continuada implantada	1,0	0,0	0,0	0,0	0,0	0,0
--	---	-----	-----	-----	-----	-----	-----

Estado							
---------------	--	--	--	--	--	--	--

Elaboração de Projeto Político-Pedagógico de Formação Continuada	Projeto pedagógico elaborado	1,0	1,0	0,0	0,0	0,0	0,0
--	------------------------------	-----	-----	-----	-----	-----	-----

Implementação de Cursos de Extensão e Pós-graduação Latu e Strictu Sensu	Curso de extensão e pós-graduação implementado	5,0	0,0	0,0	0,0	0,0	0,0
--	--	-----	-----	-----	-----	-----	-----

Compromisso:	Fortalecer a gestão da Política da Agricultura Familiar, por meio de modelo de gestão informatizado e de base consolidada de dados, disponibilizando consultas às informações através de tecnologias geoespaciais
---------------------	---

Órgão Responsável:	Secretaria da Agricultura, Pecuária, Irrigação, Reforma Agrária, Pesca e Aquicultura
---------------------------	--

Estado							
---------------	--	--	--	--	--	--	--

Implementação de Sistema de Informação Integrado com os Diversos Setores da Agricultura Familiar Sediados na EBDA	Sistema de informação implementado	1,0	0,0	0,0	0,0	1,0	0,0
---	------------------------------------	-----	-----	-----	-----	-----	-----

Implementação de Base de Dados Consolidados dos Cadastros de Beneficiários e Propriedades/Unidade Produtiva	Base de dados implementada	1,0	0,0	0,0	0,0	1,0	0,0
---	----------------------------	-----	-----	-----	-----	-----	-----

Compromisso:	Desenvolver ações de pesquisa agropecuária utilizando a rede de laboratórios do Estado para aumentar a rentabilidade da exploração agropecuária dos agricultores familiares
---------------------	---

Órgão Responsável:	Secretaria da Agricultura, Pecuária, Irrigação, Reforma Agrária, Pesca e Aquicultura
---------------------------	--

Estado							
---------------	--	--	--	--	--	--	--

Funcionamento de Estações Experimentais, Centros de Profissionalização e Biofábricas	Unidade de pesquisa e formação profissional em funcionamento	18,0	0,0	0,0	0,0	18,0	0,0
--	--	------	-----	-----	-----	------	-----

Implementação de Campos de Demonstração de Inovações Tecnológicas	Campo de demonstração implementado	60,0	0,0	0,0	0,0	60,0	0,0
---	------------------------------------	------	-----	-----	-----	------	-----

TERRA DE TODOS NÓS

Programa: Vida Melhor - Oportunidade para Quem Mais Precisa		Recursos Orçamentários do Programa (Em R\$1)					
		Orçado Inicial	Orçado Atual		Liquidado		
		217.631.521,00	417.395.234,00		233.837.125,22		
Tipo: Finalístico		Órgão(s) Participante(s):		SEAGRI; SICM; SETRE; SEFAZ; SEDUR; SEDIR; SEDES			
Ementa:		Incluir produtivamente, de forma sustentável e digna, o maior número de pessoas em situação de pobreza e com potencial de trabalho na Bahia					
Ação Orçamentária		Orçamento 2013					
Localização / Descrição	Produto	Qtde Prevista	Não Iniciados	Iniciados	Em Execução	Concluídos	Paralisados
Realização de Estudos, Pesquisas e Diagnósticos Aplicáveis à Agricultura Familiar	Pesquisa agropecuária realizada	25,0	0,0	0,0	0,0	25,0	0,0
Compromisso:		Divulgar políticas públicas voltadas para a agricultura familiar					
Órgão Responsável:		Secretaria da Agricultura, Pecuária, Irrigação, Reforma Agrária, Pesca e Aquicultura					
Estado							
Difusão de Técnicas Agrícolas Aplicáveis à Agricultura Familiar	Material informativo divulgado	200.000,0	0,0	0,0	0,0	200.000,0	0,0
Compromisso:		Promover a inclusão produtiva de famílias inscritas no Cadastro Único - CadÚnico nas maiores cidades do Estado e nas sedes dos Territórios de Identidade					
Órgão Responsável:		Secretaria de Desenvolvimento Social e Combate à Pobreza					
Litoral Sul							
Apoio a Empreendimentos Individuais e Familiares e Organizados em Redes a partir de Arranjos Produtivos Urbanos	Família atendida	2.000,0	0,0	0,0	0,0	0,0	0,0
Assistência Técnica e Extensão Urbana a Empreendimentos	Empreendimento apoiado	2.000,0	0,0	0,0	0,0	0,0	0,0
Extremo Sul							
Apoio a Empreendimentos Individuais e Familiares e Organizados em Redes a partir de Arranjos Produtivos Urbanos	Família atendida	2.000,0	0,0	0,0	0,0	0,0	0,0
Assistência Técnica e Extensão Urbana a Empreendimentos	Empreendimento apoiado	2.000,0	0,0	0,0	0,0	0,0	0,0
Sertão do São Francisco							
Apoio a Empreendimentos Individuais e Familiares e Organizados em Redes a partir de Arranjos Produtivos Urbanos	Família atendida	2.000,0	0,0	0,0	0,0	0,0	0,0

TERRA DE TODOS NÓS

Programa:

Vida Melhor - Oportunidade para Quem Mais Precisa

Recursos Orçamentários do Programa (Em R\$1)

Orçado Inicial

Orçado Atual

Liquidado

217.631.521,00

417.395.234,00

233.837.125,22

Tipo:

Finalístico

Órgão(s) Participante(s):

SEAGRI; SICM; SETRE; SEFAZ; SEDUR; SEDIR; SEDES

Ementa:

Incluir produtivamente, de forma sustentável e digna, o maior número de pessoas em situação de pobreza e com potencial de trabalho na Bahia

Ação Orçamentária

Orçamento 2013

Localização / Descrição

Produto

Qtde Prevista

Não Iniciados

Iniciados

Em Execução

Concluídos

Paralisados

Assistência Técnica e Extensão Urbana a Empreendimentos

Empreendimento apoiado

2.000,0

0,0

0,0

0,0

0,0

0,0

Bacia do Rio Grande

Apoio a Empreendimentos Individuais e Familiares e Organizados em Redes a partir de Arranjos Produtivos Urbanos

Família atendida

2.000,0

0,0

0,0

0,0

0,0

0,0

Assistência Técnica e Extensão Urbana a Empreendimentos

Empreendimento apoiado

2.000,0

0,0

0,0

0,0

0,0

0,0

Litoral Norte e Agreste Baiano

Apoio a Empreendimentos Individuais e Familiares e Organizados em Redes a partir de Arranjos Produtivos Urbanos

Família atendida

2.000,0

0,0

0,0

0,0

0,0

0,0

Assistência Técnica e Extensão Urbana a Empreendimentos

Empreendimento apoiado

2.000,0

0,0

0,0

0,0

0,0

0,0

Portal do Sertão

Apoio a Empreendimentos Individuais e Familiares e Organizados em Redes a partir de Arranjos Produtivos Urbanos

Família atendida

4.000,0

261,0

0,0

2.400,0

1.339,0

0,0

Assistência Técnica e Extensão Urbana a Empreendimentos

Empreendimento apoiado

4.000,0

261,0

0,0

2.400,0

1.339,0

0,0

Vitória da Conquista

Apoio a Empreendimentos Individuais e Familiares e Organizados em Redes a partir de Arranjos Produtivos Urbanos

Família atendida

2.000,0

0,0

0,0

0,0

0,0

0,0

Assistência Técnica e Extensão Urbana a Empreendimentos

Empreendimento apoiado

2.000,0

0,0

0,0

0,0

0,0

0,0

Metropolitano de Salvador

TERRA DE TODOS NÓS

Programa: Vida Melhor - Oportunidade para Quem Mais Precisa		Recursos Orçamentários do Programa (Em R\$1)					
		Orçado Inicial	Orçado Atual	Liquidado			
		217.631.521,00	417.395.234,00	233.837.125,22			
Tipo: Finalístico		Órgão(s) Participante(s):		SEAGRI; SICM; SETRE; SEFAZ; SEDUR; SEDIR; SEDES			
Ementa:		Incluir produtivamente, de forma sustentável e digna, o maior número de pessoas em situação de pobreza e com potencial de trabalho na Bahia					
Ação Orçamentária		Orçamento 2013					
Localização / Descrição	Produto	Qtde Prevista	Não Iniciados	Iniciados	Em Execução	Concluídos	Paralisados
Apoio a Empreendimentos Individuais e Familiares e Organizados em Redes a partir de Arranjos Produtivos Urbanos	Família atendida	14.000,0	0,0	0,0	7.443,0	6.557,0	0,0
Assistência Técnica e Extensão Urbana a Empreendimentos	Empreendimento apoiado	14.000,0	0,0	0,0	7.443,0	6.557,0	0,0
Compromisso:		Incluir produtivamente populações pobres do Estado, com investimentos na infraestrutura social e produtiva e fomento a empreendimentos populares					
Órgão Responsável:		Secretaria de Desenvolvimento e Integração Regional					
Irecê							
Implantação de Projeto Comunitário para Geração de Ocupação, Renda e Infraestrutura Social - Produzir	Projeto comunitário implantado	24,0	0,0	0,0	12,0	8,0	0,0
Implementação de Projeto de Apoio à Produção	Projeto de apoio a produção implementado	8,0	0,0	0,0	2,0	0,0	0,0
Implantação de Infraestrutura Produtiva e Ambiental	Unidade de beneficiamento implantada	2,0	0,0	0,0	0,0	0,0	0,0
Velho Chico							
Implantação de Projeto Comunitário para Geração de Ocupação, Renda e Infraestrutura Social - Produzir	Projeto comunitário implantado	51,0	0,0	3,0	23,0	23,0	0,0
Implementação de Projeto de Apoio à Produção	Projeto de apoio a produção implementado	1,0	0,0	0,0	0,0	0,0	0,0
Desenvolvimento Sustentável do Semiárido	Projeto de desenvolvimento regional implementado	5,0	0,0	0,0	0,0	0,0	0,0
Chapada Diamantina							
Implantação de Projeto Comunitário para Geração de Ocupação, Renda e Infraestrutura Social - Produzir	Projeto comunitário implantado	61,0	0,0	0,0	41,0	13,0	0,0

Programa: Vida Melhor - Oportunidade para Quem Mais Precisa		Recursos Orçamentários do Programa (Em R\$1)					
		Orçado Inicial	Orçado Atual	Liquidado			
		217.631.521,00	417.395.234,00	233.837.125,22			
Tipo: Finalístico		Órgão(s) Participante(s):		SEAGRI; SICM; SETRE; SEFAZ; SEDUR; SEDIR; SEDES			
Ementa: Incluir produtivamente, de forma sustentável e digna, o maior número de pessoas em situação de pobreza e com potencial de trabalho na Bahia							
Ação Orçamentária Orçamento 2013							
Localização / Descrição	Produto	Qtde Prevista	Não Iniciados	Iniciados	Em Execução	Concluídos	Paralisados
Implementação de Projeto de Apoio à Produção	Projeto de apoio a produção implementado	5,0	0,0	0,0	5,0	0,0	0,0
Sisal							
Implantação de Projeto Comunitário para Geração de Ocupação, Renda e Infraestrutura Social - Produzir	Projeto comunitário implantado	98,0	0,0	1,0	45,0	32,0	0,0
Assistência Técnica às Associações Comunitárias - Produzir	Associação comunitária atendida	10,0	0,0	0,0	0,0	0,0	0,0
Assistência Técnica a Produtor Rural do Semiárido Baiano - Gente de Valor	Produtor rural atendido	11.313,0	0,0	0,0	0,0	11.313,0	0,0
Implantação de Projetos Comunitários no Semiárido Baiano - Gente de Valor	Projeto comunitário implantado	14,0	4,0	0,0	9,0	1,0	0,0
Implementação de Projeto de Apoio à Produção	Projeto de apoio a produção implementado	3,0	0,0	0,0	3,0	0,0	0,0
Construção do Centro de Convenções da Agricultura Familiar	Centro de convenções da agricultura familiar construído	1,0	1,0	0,0	0,0	0,0	0,0
Litoral Sul							
Implantação de Projeto Comunitário para Geração de Ocupação, Renda e Infraestrutura Social - Produzir	Projeto comunitário implantado	48,0	0,0	0,0	35,0	9,0	2,0
Assistência Técnica às Associações Comunitárias - Produzir	Associação comunitária atendida	4,0	0,0	0,0	0,0	0,0	0,0
Implementação de Projeto de Apoio à Produção	Projeto de apoio a produção implementado	13,0	1,0	0,0	10,0	2,0	0,0
Implantação de Infraestrutura Produtiva e Ambiental	Unidade de beneficiamento implantada	2,0	0,0	0,0	0,0	0,0	0,0

Programa:		Vida Melhor - Oportunidade para Quem Mais Precisa		Recursos Orçamentários do Programa (Em R\$1)				
				Orçado Inicial	Orçado Atual	Liquidado		
				217.631.521,00	417.395.234,00	233.837.125,22		
Tipo:		Finalístico	Órgão(s) Participante(s):	SEAGRI; SICM; SETRE; SEFAZ; SEDUR; SEDIR; SEDES				
Ementa:		Incluir produtivamente, de forma sustentável e digna, o maior número de pessoas em situação de pobreza e com potencial de trabalho na Bahia						
Ação Orçamentária		Orçamento 2013						
Localização / Descrição		Produto	Qtde Prevista	Não Iniciados	Iniciados	Em Execução	Concluídos	Paralisados
Baixo Sul								
Implantação de Projeto Comunitário para Geração de Ocupação, Renda e Infraestrutura Social - Produzir		Projeto comunitário implantado	31,0	0,0	2,0	25,0	3,0	0,0
Assistência Técnica às Associações Comunitárias - Produzir		Associação comunitária atendida	3,0	0,0	0,0	0,0	0,0	0,0
Implantação de Infraestrutura Produtiva e Ambiental		Unidade de beneficiamento implantada	1,0	0,0	0,0	1,0	0,0	0,0
Extremo Sul								
Implantação de Projeto Comunitário para Geração de Ocupação, Renda e Infraestrutura Social - Produzir		Projeto comunitário implantado	36,0	0,0	0,0	30,0	4,0	0,0
Implementação de Projeto de Apoio à Produção		Projeto de apoio a produção implementado	4,0	0,0	0,0	3,0	0,0	0,0
Implantação de Infraestrutura Produtiva e Ambiental		Unidade de beneficiamento implantada	8,0	0,0	0,0	4,0	0,0	0,0
Médio Sudoeste da Bahia								
Implantação de Projeto Comunitário para Geração de Ocupação, Renda e Infraestrutura Social - Produzir		Projeto comunitário implantado	5,0	0,0	0,0	3,0	2,0	0,0
Implementação de Projeto de Apoio à Produção		Projeto de apoio a produção implementado	1,0	0,0	0,0	0,0	0,0	0,0
Vale do Jequiricá								
Implantação de Projeto Comunitário para Geração de Ocupação, Renda e Infraestrutura Social - Produzir		Projeto comunitário implantado	46,0	0,0	0,0	0,0	0,0	0,0
Implementação de Projeto de Apoio à Produção		Projeto de apoio a produção implementado	1,0	0,0	0,0	0,0	0,0	0,0

Programa: Vida Melhor - Oportunidade para Quem Mais Precisa		Recursos Orçamentários do Programa (Em R\$1)					
		Orçado Inicial	Orçado Atual	Liquidado			
		217.631.521,00	417.395.234,00	233.837.125,22			
Tipo: Finalístico		Órgão(s) Participante(s):		SEAGRI; SICM; SETRE; SEFAZ; SEDUR; SEDIR; SEDES			
Ementa: Incluir produtivamente, de forma sustentável e digna, o maior número de pessoas em situação de pobreza e com potencial de trabalho na Bahia							
Ação Orçamentária Orçamento 2013							
Localização / Descrição	Produto	Qtde Prevista	Não Iniciados	Iniciados	Em Execução	Concluídos	Paralisados
Implantação de Infraestrutura Produtiva e Ambiental	Unidade de beneficiamento implantada	2,0	0,0	0,0	0,0	0,0	0,0
Sertão do São Francisco							
Implantação de Projeto Comunitário para Geração de Ocupação, Renda e Infraestrutura Social - Produzir	Projeto comunitário implantado	40,0	0,0	0,0	11,0	18,0	1,0
Assistência Técnica às Associações Comunitárias - Produzir	Associação comunitária atendida	7,0	0,0	0,0	0,0	0,0	0,0
Assistência Técnica a Produtor Rural do Semiárido Baiano - Gente de Valor	Produtor rural atendido	685,0	0,0	0,0	0,0	685,0	0,0
Implementação de Projeto de Apoio à Produção	Projeto de apoio a produção implementado	2,0	0,0	0,0	2,0	0,0	0,0
Implantação de Infraestrutura Produtiva e Ambiental	Unidade de beneficiamento implantada	1,0	0,0	0,0	0,0	0,0	0,0
Bacia do Rio Grande							
Implantação de Projeto Comunitário para Geração de Ocupação, Renda e Infraestrutura Social - Produzir	Projeto comunitário implantado	9,0	0,0	0,0	8,0	0,0	0,0
Implementação de Projeto de Apoio à Produção	Projeto de apoio a produção implementado	1,0	0,0	0,0	0,0	0,0	0,0
Implantação de Infraestrutura Produtiva e Ambiental	Unidade de beneficiamento implantada	2,0	0,0	0,0	0,0	0,0	0,0
Bacia do Paramirim							
Implantação de Projeto Comunitário para Geração de Ocupação, Renda e Infraestrutura Social - Produzir	Projeto comunitário implantado	11,0	0,0	0,0	4,0	7,0	0,0

TERRA DE TODOS NÓS

Programa: Vida Melhor - Oportunidade para Quem Mais Precisa		Recursos Orçamentários do Programa (Em R\$1)					
		Orçado Inicial	Orçado Atual		Liquidado		
		217.631.521,00	417.395.234,00		233.837.125,22		
Tipo: Finalístico		Órgão(s) Participante(s):		SEAGRI; SICM; SETRE; SEFAZ; SEDUR; SEDIR; SEDES			
Ementa: Incluir produtivamente, de forma sustentável e digna, o maior número de pessoas em situação de pobreza e com potencial de trabalho na Bahia							
Ação Orçamentária		Orçamento 2013					
Localização / Descrição	Produto	Qtde Prevista	Não Iniciados	Iniciados	Em Execução	Concluídos	Paralisados
Implementação de Projeto de Apoio à Produção	Projeto de apoio a produção implementado	1,0	0,0	0,0	0,0	0,0	0,0
Implantação de Infraestrutura Produtiva e Ambiental	Unidade de beneficiamento implantada	4,0	0,0	0,0	0,0	0,0	0,0
Sertão Produtivo							
Implantação de Projeto Comunitário para Geração de Ocupação, Renda e Infraestrutura Social - Produzir	Projeto comunitário implantado	120,0	0,0	0,0	41,0	55,0	0,0
Assistência Técnica às Associações Comunitárias - Produzir	Associação comunitária atendida	5,0	0,0	0,0	0,0	0,0	0,0
Implementação de Projeto de Apoio à Produção	Projeto de apoio a produção implementado	5,0	0,0	0,0	1,0	0,0	0,0
Implantação de Infraestrutura Produtiva e Ambiental	Unidade de beneficiamento implantada	5,0	0,0	0,0	0,0	0,0	0,0
Piemonte do Paraguaçu							
Implantação de Projeto Comunitário para Geração de Ocupação, Renda e Infraestrutura Social - Produzir	Projeto comunitário implantado	43,0	0,0	0,0	22,0	8,0	0,0
Assistência Técnica às Associações Comunitárias - Produzir	Associação comunitária atendida	1,0	0,0	0,0	0,0	0,0	0,0
Implementação de Projeto de Apoio à Produção	Projeto de apoio a produção implementado	1,0	0,0	0,0	0,0	0,0	0,0
Desenvolvimento Sustentável do Semiárido	Projeto de desenvolvimento regional implementado	5,0	0,0	0,0	0,0	0,0	0,0
Implantação de Infraestrutura Produtiva e Ambiental	Unidade de beneficiamento implantada	5,0	0,0	0,0	0,0	0,0	0,0

Programa: Vida Melhor - Oportunidade para Quem Mais Precisa		Recursos Orçamentários do Programa (Em R\$1)					
		Orçado Inicial	Orçado Atual	Liquidado			
		217.631.521,00	417.395.234,00	233.837.125,22			
Tipo: Finalístico		Órgão(s) Participante(s):		SEAGRI; SICM; SETRE; SEFAZ; SEDUR; SEDIR; SEDES			
Ementa:		Incluir produtivamente, de forma sustentável e digna, o maior número de pessoas em situação de pobreza e com potencial de trabalho na Bahia					
Ação Orçamentária		Orçamento 2013					
Localização / Descrição	Produto	Qtde Prevista	Não Iniciados	Iniciados	Em Execução	Concluídos	Paralisados
Bacia do Jacuípe							
Implantação de Projeto Comunitário para Geração de Ocupação, Renda e Infraestrutura Social - Produzir	Projeto comunitário implantado	61,0	0,0	0,0	1,0	2,0	0,0
Implementação de Projeto de Apoio à Produção	Projeto de apoio a produção implementado	2,0	1,0	0,0	1,0	0,0	0,0
Desenvolvimento Sustentável do Semiárido	Projeto de desenvolvimento regional implementado	2,0	0,0	0,0	0,0	0,0	0,0
Piemonte da Diamantina							
Implantação de Projeto Comunitário para Geração de Ocupação, Renda e Infraestrutura Social - Produzir	Projeto comunitário implantado	24,0	0,0	0,0	19,0	3,0	1,0
Implementação de Projeto de Apoio à Produção	Projeto de apoio a produção implementado	1,0	0,0	0,0	1,0	0,0	0,0
Desenvolvimento Sustentável do Semiárido	Projeto de desenvolvimento regional implementado	3,0	0,0	0,0	0,0	0,0	0,0
Implantação de Infraestrutura Produtiva e Ambiental	Unidade de beneficiamento implantada	1,0	0,0	0,0	0,0	0,0	0,0
Semiárido Nordeste II							
Implantação de Projeto Comunitário para Geração de Ocupação, Renda e Infraestrutura Social - Produzir	Projeto comunitário implantado	44,0	0,0	0,0	25,0	17,0	0,0
Assistência Técnica a Produtor Rural do Semiárido Baiano - Gente de Valor	Produtor rural atendido	12.000,0	0,0	0,0	0,0	12.000,0	0,0
Implantação de Projetos Comunitários no Semiárido Baiano - Gente de Valor	Projeto comunitário implantado	34,0	4,0	0,0	15,0	15,0	0,0

Programa:	Vida Melhor - Oportunidade para Quem Mais Precisa	Recursos Orçamentários do Programa (Em R\$1)		
		Orçado Inicial	Orçado Atual	Liquidado
		217.631.521,00	417.395.234,00	233.837.125,22

Tipo:	Finalístico	Órgão(s) Participante(s):	SEAGRI; SICM; SETRE; SEFAZ; SEDUR; SEDIR; SEDES
--------------	-------------	----------------------------------	---

Ementa:	Incluir produtivamente, de forma sustentável e digna, o maior número de pessoas em situação de pobreza e com potencial de trabalho na Bahia
----------------	---

Ação Orçamentária	Orçamento 2013
--------------------------	-----------------------

Localização / Descrição	Produto	Qtde Prevista	Não Iniciados	Iniciados	Em Execução	Concluídos	Paralisados
-------------------------	---------	---------------	---------------	-----------	-------------	------------	-------------

Implementação de Projeto de Apoio à Produção	Projeto de apoio a produção implementado	10,0	0,0	0,0	0,0	0,0	0,0
Desenvolvimento Sustentável do Semiárido	Projeto de desenvolvimento regional implementado	2,0	0,0	0,0	0,0	0,0	0,0
Implantação de Infraestrutura Produtiva e Ambiental	Unidade de beneficiamento implantada	1,0	0,0	0,0	0,0	0,0	0,0

Litoral Norte e Agreste Baiano

Implantação de Projeto Comunitário para Geração de Ocupação, Renda e Infraestrutura Social - Produzir	Projeto comunitário implantado	31,0	0,0	0,0	24,0	5,0	1,0
Implementação de Projeto de Apoio à Produção	Projeto de apoio a produção implementado	3,0	0,0	0,0	0,0	1,0	0,0
Apoio a Projetos de Empreendimentos Econômicos Solidários e da Agricultura Familiar	Projeto de economia solidária apoiado	2,0	0,0	0,0	0,0	0,0	0,0
Desenvolvimento Sustentável do Semiárido	Projeto de desenvolvimento regional implementado	2,0	0,0	0,0	0,0	0,0	0,0
Implantação de Infraestrutura Produtiva e Ambiental	Unidade de beneficiamento implantada	5,0	0,0	0,0	0,0	0,0	0,0

Portal do Sertão

Implantação de Projeto Comunitário para Geração de Ocupação, Renda e Infraestrutura Social - Produzir	Projeto comunitário implantado	37,0	0,0	0,0	0,0	0,0	0,0
Assistência Técnica às Associações Comunitárias - Produzir	Associação comunitária atendida	13,0	0,0	0,0	0,0	0,0	0,0
Implementação de Projeto de Apoio à Produção	Projeto de apoio a produção implementado	6,0	0,0	0,0	3,0	3,0	0,0

TERRA DE TODOS NÓS

Programa:

Vida Melhor - Oportunidade para Quem Mais Precisa

Recursos Orçamentários do Programa (Em R\$1)

Orçado Inicial

Orçado Atual

Liquidado

217.631.521,00

417.395.234,00

233.837.125,22

Tipo:

Finalístico

Órgão(s) Participante(s):

SEAGRI; SICM; SETRE; SEFAZ; SEDUR; SEDIR; SEDES

Ementa:

Incluir produtivamente, de forma sustentável e digna, o maior número de pessoas em situação de pobreza e com potencial de trabalho na Bahia

Ação Orçamentária

Orçamento 2013

Localização / Descrição

Produto

Qtde Prevista

Não Iniciados

Iniciados

Em Execução

Concluídos

Paralisados

Implantação de Infraestrutura Produtiva e Ambiental

Unidade de beneficiamento implantada

2,0

0,0

0,0

0,0

0,0

0,0

Vitória da Conquista

Implantação de Projeto Comunitário para Geração de Ocupação, Renda e Infraestrutura Social - Produzir

Projeto comunitário implantado

66,0

0,0

0,0

38,0

17,0

3,0

Assistência Técnica às Associações Comunitárias - Produzir

Associação comunitária atendida

4,0

0,0

0,0

0,0

0,0

0,0

Assistência Técnica a Produtor Rural do Semiárido Baiano - Gente de Valor

Produtor rural atendido

12.471,0

0,0

0,0

0,0

12.471,0

0,0

Implantação de Projetos Comunitários no Semiárido Baiano - Gente de Valor

Projeto comunitário implantado

28,0

6,0

0,0

14,0

8,0

0,0

Implementação de Projeto de Apoio à Produção

Projeto de apoio a produção implementado

4,0

0,0

0,0

3,0

0,0

0,0

Desenvolvimento Sustentável do Semiárido

Projeto de desenvolvimento regional implementado

4,0

0,0

0,0

0,0

0,0

0,0

Implantação de Infraestrutura Produtiva e Ambiental

Unidade de beneficiamento implantada

1,0

0,0

0,0

0,0

0,0

0,0

Recôncavo

Implantação de Projeto Comunitário para Geração de Ocupação, Renda e Infraestrutura Social - Produzir

Projeto comunitário implantado

16,0

0,0

0,0

12,0

3,0

1,0

Implementação de Projeto de Apoio à Produção

Projeto de apoio a produção implementado

1,0

0,0

0,0

1,0

0,0

0,0

Implantação de Infraestrutura Produtiva e Ambiental

Unidade de beneficiamento implantada

1,0

0,0

0,0

1,0

0,0

0,0

Programa: Vida Melhor - Oportunidade para Quem Mais Precisa		Recursos Orçamentários do Programa (Em R\$1)					
		Orçado Inicial	Orçado Atual	Liquidado			
		217.631.521,00	417.395.234,00	233.837.125,22			
Tipo: Finalístico		Órgão(s) Participante(s):		SEAGRI; SICM; SETRE; SEFAZ; SEDUR; SEDIR; SEDES			
Ementa:		Incluir produtivamente, de forma sustentável e digna, o maior número de pessoas em situação de pobreza e com potencial de trabalho na Bahia					
Ação Orçamentária		Orçamento 2013					
Localização / Descrição	Produto	Qtde Prevista	Não Iniciados	Iniciados	Em Execução	Concluídos	Paralisados
Médio Rio de Contas							
Implantação de Projeto Comunitário para Geração de Ocupação, Renda e Infraestrutura Social - Produzir	Projeto comunitário implantado	20,0	0,0	0,0	0,0	0,0	0,0
Implementação de Projeto de Apoio à Produção	Projeto de apoio a produção implementado	3,0	0,0	0,0	2,0	1,0	0,0
Bacia do Rio Corrente							
Implantação de Projeto Comunitário para Geração de Ocupação, Renda e Infraestrutura Social - Produzir	Projeto comunitário implantado	18,0	0,0	0,0	0,0	3,0	0,0
Implementação de Projeto de Apoio à Produção	Projeto de apoio a produção implementado	1,0	0,0	0,0	0,0	0,0	0,0
Itaparica							
Implantação de Projeto Comunitário para Geração de Ocupação, Renda e Infraestrutura Social - Produzir	Projeto comunitário implantado	31,0	0,0	0,0	20,0	8,0	0,0
Implementação de Projeto de Apoio à Produção	Projeto de apoio a produção implementado	1,0	0,0	0,0	1,0	0,0	0,0
Implantação de Infraestrutura Produtiva e Ambiental	Unidade de beneficiamento implantada	1,0	0,0	0,0	0,0	0,0	0,0
Piemonte Norte do Itapicuru							
Implantação de Projeto Comunitário para Geração de Ocupação, Renda e Infraestrutura Social - Produzir	Projeto comunitário implantado	40,0	0,0	0,0	23,0	11,0	0,0
Apoio a Projetos de Empreendimentos Econômicos Solidários e da Agricultura Familiar	Projeto de economia solidária apoiado	1,0	0,0	0,0	0,0	0,0	0,0

Programa: Vida Melhor - Oportunidade para Quem Mais Precisa		Recursos Orçamentários do Programa (Em R\$1)					
		Orçado Inicial	Orçado Atual	Liquidado			
		217.631.521,00	417.395.234,00	233.837.125,22			
Tipo: Finalístico		Órgão(s) Participante(s):		SEAGRI; SICM; SETRE; SEFAZ; SEDUR; SEDIR; SEDES			
Ementa:		Incluir produtivamente, de forma sustentável e digna, o maior número de pessoas em situação de pobreza e com potencial de trabalho na Bahia					
Ação Orçamentária		Orçamento 2013					
Localização / Descrição	Produto	Qtde Prevista	Não Iniciados	Iniciados	Em Execução	Concluídos	Paralisados
Implantação de Infraestrutura Produtiva e Ambiental	Unidade de beneficiamento implantada	1,0	0,0	0,0	0,0	0,0	0,0
Metropolitano de Salvador							
Implantação de Projeto Comunitário para Geração de Ocupação, Renda e Infraestrutura Social - Produzir	Projeto comunitário implantado	2,0	0,0	0,0	0,0	0,0	0,0
Assistência Técnica às Associações Comunitárias - Produzir	Associação comunitária atendida	26,0	0,0	0,0	0,0	0,0	0,0
Implementação de Projeto de Apoio à Produção	Projeto de apoio a produção implementado	18,0	1,0	0,0	13,0	4,0	0,0
Costa do Descobrimento							
Implantação de Projeto Comunitário para Geração de Ocupação, Renda e Infraestrutura Social - Produzir	Projeto comunitário implantado	22,0	0,0	1,0	16,0	2,0	3,0
Implementação de Projeto de Apoio à Produção	Projeto de apoio a produção implementado	3,0	0,0	0,0	3,0	0,0	0,0
Estado							
Implantação de Projeto Comunitário para Geração de Ocupação, Renda e Infraestrutura Social - Produzir	Projeto comunitário implantado	1,0	0,0	0,0	0,0	0,0	0,0
Gerenciamento de Projeto de Financiamento Externo - Produzir	Projeto de financiamento gerenciado	1,0	0,0	0,0	0,0	0,0	0,0
Assistência Técnica às Associações Comunitárias - Produzir	Associação comunitária atendida	0,0	0,0	0,0	0,0	0,0	0,0
Implantação de Projetos Comunitários no Semiárido Baiano - Gente de Valor	Projeto comunitário implantado	18,0	3,0	0,0	12,0	3,0	0,0
Implementação de Projeto de Apoio à Produção	Projeto de apoio a produção implementado	14,0	3,0	0,0	9,0	1,0	1,0

Programa: Vida Melhor - Oportunidade para Quem Mais Precisa		Recursos Orçamentários do Programa (Em R\$1)					
		Orçado Inicial	Orçado Atual	Liquidado			
		217.631.521,00	417.395.234,00	233.837.125,22			
Tipo: Finalístico		Órgão(s) Participante(s):		SEAGRI; SICM; SETRE; SEFAZ; SEDUR; SEDIR; SEDES			
Ementa:		Incluir produtivamente, de forma sustentável e digna, o maior número de pessoas em situação de pobreza e com potencial de trabalho na Bahia					
Ação Orçamentária		Orçamento 2013					
Localização / Descrição	Produto	Qtde Prevista	Não Iniciados	Iniciados	Em Execução	Concluídos	Paralisados
Apoio a Projetos de Empreendimentos Econômicos Solidários e da Agricultura Familiar	Projeto de economia solidária apoiado	1,0	0,0	0,0	0,0	0,0	0,0
Compromisso:		Promover a melhoria dos micro e pequenos empreendimentos locais, por meio da criação e manutenção do agente de inclusão produtiva, facilitador das ações públicas e privadas para esse segmento					
Órgão Responsável:		Secretaria da Indústria, Comércio e Mineração					
Metropolitano de Salvador							
Elaboração de Estudos e Diagnósticos para o Segmento de Micros e Pequenos Empreendimentos	Estudo e Diagnóstico elaborados	1,0	0,0	0,0	0,0	1,0	0,0
Compromisso:		Ampliar a intermediação na prestação de serviços autônomos e aumentar o número de formalizados e contribuintes da Previdência Social, para garantir um maior acesso ao mercado à essa categoria de trabalhadores, através da requalificação e expansão da rede de atendimento ao trabalhador autônomo					
Órgão Responsável:		Secretaria do Trabalho, Emprego, Renda e Esporte					
Estado							
Apoio ao Trabalhador Autônomo	Trabalhador autônomo apoiado	128.000,0	0,0	0,0	0,0	128.000,0	0,0
Compromisso:		Disponibilizar linhas de financiamento visando a promoção da inclusão produtiva, de forma sustentável e digna, de pessoas em situação de pobreza e com potencial de trabalho no Estado					
Órgão Responsável:		Secretaria da Fazenda					
Estado							
Financiamento do Programa de Apoio a Projetos de Interesse Social - Papis para o Programa Vida Melhor	Linha de financiamento disponibilizada	3,0	0,0	0,0	0,0	3,0	0,0
Financiamento de Projetos de Interesse Social	Linha de financiamento disponibilizada	1,0	0,0	0,0	0,0	1,0	0,0

Programa:		Vida Melhor - Oportunidade para Quem Mais Precisa		Recursos Orçamentários do Programa (Em R\$1)				
				Orçado Inicial	Orçado Atual	Liquidado		
				217.631.521,00	417.395.234,00	233.837.125,22		
Tipo:		Finalístico	Órgão(s) Participante(s):		SEAGRI; SICM; SETRE; SEFAZ; SEDUR; SEDIR; SEDES			
Ementa:		Incluir produtivamente, de forma sustentável e digna, o maior número de pessoas em situação de pobreza e com potencial de trabalho na Bahia						
Ação Orçamentária		Orçamento 2013						
Localização / Descrição		Produto	Qtde Prevista	Não Iniciados	Iniciados	Em Execução	Concluídos	Paralisados
Compromisso:		Construir galpões industriais multifuncionais para fabricação e/ou comercialização da produção realizada por pessoa jurídica de direito privado sem fins lucrativos, para promover a geração de trabalho e renda						
Órgão Responsável:		Secretaria da Indústria, Comércio e Mineração						
Irecê								
Construção de Galpão		Galpão construído	2,0	0,0	0,0	0,0	2,0	0,0
Vale do Jequiricá								
Construção de Galpão		Galpão construído	1,0	0,0	0,0	0,0	1,0	0,0
Sertão Produtivo								
Construção de Galpão		Galpão construído	1,0	0,0	0,0	1,0	0,0	0,0
Piemonte do Paraguaçu								
Construção de Galpão		Galpão construído	1,0	0,0	0,0	0,0	1,0	0,0
Semiárido Nordeste II								
Construção de Galpão		Galpão construído	1,0	0,0	0,0	0,0	1,0	0,0
Litoral Norte e Agreste Baiano								
Construção de Galpão		Galpão construído	1,0	0,0	0,0	0,0	1,0	0,0
Metropolitano de Salvador								

TERRA DE TODOS NÓS

Programa:

Vida Melhor - Oportunidade para Quem Mais Precisa

Recursos Orçamentários do Programa (Em R\$1)

Orçado Inicial

Orçado Atual

Liquidado

217.631.521,00

417.395.234,00

233.837.125,22

Tipo:

Finalístico

Órgão(s) Participante(s):

SEAGRI; SICM; SETRE; SEFAZ; SEDUR; SEDIR; SEDES

Ementa:

Incluir produtivamente, de forma sustentável e digna, o maior número de pessoas em situação de pobreza e com potencial de trabalho na Bahia

Ação Orçamentária

Orçamento 2013

Localização / Descrição

Produto

Qtde Prevista

Não Iniciados

Iniciados

Em Execução

Concluídos

Paralisados

Construção de Galpão

Galpão construído

1,0

0,0

0,0

1,0

0,0

0,0

Compromisso:

Promover a inserção de catadores de materiais recicláveis e reutilizáveis e suas organizações no mundo dos direitos e geração de renda

Órgão Responsável:

Secretaria de Desenvolvimento Social e Combate à Pobreza

Litoral Sul

Apoio à Inclusão Socioprodutiva de Catadores de Materiais Recicláveis e Reutilizáveis

Família atendida

650,0

0,0

0,0

0,0

0,0

0,0

Portal do Sertão

Apoio à Inclusão Socioprodutiva de Catadores de Materiais Recicláveis e Reutilizáveis

Família atendida

650,0

0,0

0,0

0,0

0,0

0,0

Vitória da Conquista

Apoio à Inclusão Socioprodutiva de Catadores de Materiais Recicláveis e Reutilizáveis

Família atendida

650,0

0,0

0,0

0,0

0,0

0,0

Metropolitano de Salvador

Apoio à Inclusão Socioprodutiva de Catadores de Materiais Recicláveis e Reutilizáveis

Família atendida

2.000,0

0,0

0,0

2.000,0

0,0

0,0

Compromisso:

Promover a sustentabilidade das comunidades, reforçando o protagonismo social e fomentando a geração de trabalho e renda a beneficiários de programas habitacionais de interesse social

Órgão Responsável:

Secretaria de Desenvolvimento Urbano

Chapada Diamantina

Programa: Vida Melhor - Oportunidade para Quem Mais Precisa		Recursos Orçamentários do Programa (Em R\$1)					
		Orçado Inicial	Orçado Atual	Liquidado			
		217.631.521,00	417.395.234,00	233.837.125,22			
Tipo: Finalístico		Órgão(s) Participante(s):		SEAGRI; SICM; SETRE; SEFAZ; SEDUR; SEDIR; SEDES			
Ementa:		Incluir produtivamente, de forma sustentável e digna, o maior número de pessoas em situação de pobreza e com potencial de trabalho na Bahia					
Ação Orçamentária		Orçamento 2013					
Localização / Descrição	Produto	Qtde Prevista	Não Iniciados	Iniciados	Em Execução	Concluídos	Paralisados
Apoio à Formação de Cooperativas de Catadores de Resíduos	Cooperativa de catador apoiada	1,0	0,0	0,0	0,0	0,0	0,0
Baixo Sul							
Apoio à Formação de Cooperativas de Catadores de Resíduos	Cooperativa de catador apoiada	1,0	0,0	0,0	1,0	0,0	0,0
Piemonte do Paraguaçu							
Apoio à Formação de Cooperativas de Catadores de Resíduos	Cooperativa de catador apoiada	1,0	0,0	0,0	0,0	0,0	0,0
Metropolitano de Salvador							
Apoio à Formação de Cooperativas de Catadores de Resíduos	Cooperativa de catador apoiada	1,0	0,0	0,0	1,0	0,0	0,0
Inclusão Produtiva em Empreendimentos Habitacionais	Família atendida	1.500,0	1.500,0	0,0	0,0	0,0	0,0
Costa do Descobrimento							
Apoio à Formação de Cooperativas de Catadores de Resíduos	Cooperativa de catador apoiada	1,0	0,0	0,0	0,0	0,0	0,0
Inclusão Produtiva em Empreendimentos Habitacionais	Família atendida	1,0	1,0	0,0	0,0	0,0	0,0
Compromisso:		Contribuir para a geração de trabalho e renda e melhoria da qualidade de vida da população mediante apoio a empreendimentos de economia popular e solidária					
Órgão Responsável:		Secretaria do Trabalho, Emprego, Renda e Esporte					
Estado							
Implantação de Incubadoras Públicas de Empreendimentos de Economia Solidária	Incubadora pública implantada	18,0	0,0	0,0	18,0	0,0	0,0

Programa: Vida Melhor - Oportunidade para Quem Mais Precisa		Recursos Orçamentários do Programa (Em R\$1)						
		Orçado Inicial		Orçado Atual		Liquidado		
		217.631.521,00		417.395.234,00		233.837.125,22		
Tipo: Finalístico		Órgão(s) Participante(s):		SEAGRI; SICM; SETRE; SEFAZ; SEDUR; SEDIR; SEDES				
Ementa: Incluir produtivamente, de forma sustentável e digna, o maior número de pessoas em situação de pobreza e com potencial de trabalho na Bahia								
Ação Orçamentária Orçamento 2013								
Localização / Descrição		Produto	Qtde Prevista	Não Iniciados	Iniciados	Em Execução	Concluídos	Paralisados
Apoio a Cooperativas e Associações Atuantes com Resíduos Sólidos		Entidade de catadores apoiada	17,0	0,0	0,0	11,0	0,0	0,0
Apoio à Geração de Trabalho e Renda em Atividades de Economia Solidária		Empreendimento apoiado	60,0	1,0	0,0	13,0	0,0	0,0
Acompanhamento de Ações de Inclusão Socioprodutiva		Acompanhamento de ações de inclusão socioprodutiva realizado	15,0	0,0	0,0	0,0	15,0	0,0
Implantação de Unidades de Inclusão Socioprodutiva		Unidade de inclusão socioprodutiva implantada	12,0	0,0	0,0	0,0	8,0	0,0

Eixo Estruturante:	Inclusão Social e Afirmação de Direitos						
Area Temática:	Gênero, Raça e Etnia						
Programa:	Promoção da Igualdade Racial e Garantia de Direitos			Recursos Orçamentários do Programa (Em R\$1)			
				Orçado Inicial	Orçado Atual	Liquidado	
				3.808.000,00	6.737.313,94	3.945.713,13	
Tipo:	Finalístico	Órgão(s) Participante(s):	SEC; SEPROMI				
Ementa:	Promover a redução das desigualdades raciais e a melhoria das condições de vida, mediante a ampliação e implementação de políticas voltadas para a inclusão e a igualdade de oportunidades da população negra						
Ação Orçamentária		Orçamento 2013					
Localização / Descrição	Produto	Qtde Prevista	Não Iniciados	Iniciados	Em Execução	Concluídos	Paralisados
Compromisso:	Gerir as políticas de promoção da igualdade racial no âmbito estadual						
Órgão Responsável:	Secretaria de Promoção da Igualdade Racial						
Estado							
Implantação do Sistema Nacional de Promoção da Igualdade Racial - Sinapir	Sistema de promoção da igualdade implantado	0,0	0,0	0,0	0,0	0,0	0,0
Realização de Ações de Apoio, Preservação e Mobilização do Patrimônio Cultural Material e Imaterial Afro-Brasileiro	Ação cultural apoiada	13,0	0,0	0,0	0,0	13,0	0,0
Apoio Técnico-financeiro a Entidades com Projetos Voltados para a Promoção da Igualdade Racial	Entidade social apoiada	36,0	0,0	10,0	0,0	26,0	0,0
Apoio ao Funcionamento do Conselho de Desenvolvimento da Comunidade Negra - CDCN	Conselho de direitos humanos apoiado	1,0	0,0	0,0	0,0	1,0	0,0
Realização de Eventos para o Fortalecimento de Datas de Referência Histórica	Evento social realizado	8,0	0,0	0,0	0,0	8,0	0,0
Implantação de Sistema de Informação, Monitoria e Avaliação da Rede de Atenção aos Crimes de Racismo e Intolerância Religiosa	Sistema de informação implantado	1,0	1,0	0,0	0,0	0,0	0,0
Realização de Fóruns e Conferências em Políticas Públicas para a Promoção da Igualdade Racial	Fórum de promoção da igualdade realizado	6,0	0,0	0,0	0,0	6,0	0,0
Implementação do Plano Estadual de Promoção da Igualdade Racial	Plano de promoção da igualdade implementado	1,0	0,0	0,0	0,0	1,0	0,0

Programa:	Promoção da Igualdade Racial e Garantia de Direitos	Recursos Orçamentários do Programa (Em R\$1)		
		Orçado Inicial	Orçado Atual	Liquidado
		3.808.000,00	6.737.313,94	3.945.713,13

Tipo:	Finalístico	Órgão(s) Participante(s):	SEC; SEPROMI
--------------	-------------	----------------------------------	--------------

Ementa:	Promover a redução das desigualdades raciais e a melhoria das condições de vida, mediante a ampliação e implementação de políticas voltadas para a inclusão e a igualdade de oportunidades da população negra
----------------	---

Ação Orçamentária	Orçamento 2013						
--------------------------	-----------------------	--	--	--	--	--	--

Localização / Descrição	Produto	Qtde Prevista	Não Iniciados	Iniciados	Em Execução	Concluídos	Paralisados
-------------------------	---------	---------------	---------------	-----------	-------------	------------	-------------

Compromisso:	Fomentar a municipalização das políticas públicas de promoção da igualdade racial
---------------------	---

Órgão Responsável:	Secretaria de Promoção da Igualdade Racial
---------------------------	--

Recôncavo

Interiorização de Ações de Promoção da Igualdade Racial	Município monitorado	1,0	0,0	0,0	0,0	0,0	0,0
---	----------------------	-----	-----	-----	-----	-----	-----

Metropolitano de Salvador

Interiorização de Ações de Promoção da Igualdade Racial	Município monitorado	1,0	0,0	0,0	0,0	1,0	0,0
---	----------------------	-----	-----	-----	-----	-----	-----

Compromisso:	Combater o racismo e a intolerância religiosa, articulando, intersetorialmente, os órgãos públicos e entidades da sociedade civil
---------------------	---

Órgão Responsável:	Secretaria de Promoção da Igualdade Racial
---------------------------	--

Metropolitano de Salvador

Implantação de Centro de Referência de Prevenção e Combate aos Crimes de Racismo e Intolerância Religiosa	Centro de referência implantado	1,0	0,0	0,0	0,0	1,0	0,0
---	---------------------------------	-----	-----	-----	-----	-----	-----

Estado

Desenvolvimento das Ações do Pacto pela Vida no Contexto da Promoção da Igualdade Racial	Ação do pacto pela vida desenvolvida	5,0	0,0	0,0	0,0	5,0	0,0
--	--------------------------------------	-----	-----	-----	-----	-----	-----

Implementação do Projeto de Combate ao Racismo Institucional	Projeto social implementado	1,0	0,0	0,0	0,0	1,0	0,0
--	-----------------------------	-----	-----	-----	-----	-----	-----

Apoio à Política de Permanência de Estudantes Cotistas nas Universidades	Política afirmativa apoiada	1,0	1,0	0,0	0,0	0,0	0,0
--	-----------------------------	-----	-----	-----	-----	-----	-----

Implantação de Rede de Atenção aos Crimes de Racismo e	Rede social implantada	1,0	0,0	0,0	0,0	1,0	0,0
--	------------------------	-----	-----	-----	-----	-----	-----

TERRA DE TODOS NÓS

Programa:		Promoção da Igualdade Racial e Garantia de Direitos		Recursos Orçamentários do Programa (Em R\$1)				
				Orçado Inicial	Orçado Atual	Liquidado		
				3.808.000,00	6.737.313,94	3.945.713,13		
Tipo:		Finalístico	Órgão(s) Participante(s):	SEC; SEPROMI				
Ementa:		Promover a redução das desigualdades raciais e a melhoria das condições de vida, mediante a ampliação e implementação de políticas voltadas para a inclusão e a igualdade de oportunidades da população negra						
Ação Orçamentária		Orçamento 2013						
Localização / Descrição		Produto	Qtde Prevista	Não Iniciados	Iniciados	Em Execução	Concluídos	Paralisados
Intolerância Religiosa		Rede social implantada						
Compromisso:		Aprovar e implementar o Estatuto Estadual de Promoção da Igualdade Racial e Combate à Intolerância Religiosa Projeto de Lei nº 14.692/2005						
Órgão Responsável:		Secretaria de Promoção da Igualdade Racial						
Estado								
Implementação do Estatuto Estadual de Promoção da Igualdade Racial e Combate à Intolerância Religiosa		Estatuto social implementado	1,0	0,0	0,0	1,0	0,0	0,0
Compromisso:		Fomentar ações e articular estratégias intersetoriais para apoiar a implementação da Política de Saúde Integral da População Negra no Estado da Bahia						
Órgão Responsável:		Secretaria de Promoção da Igualdade Racial						
Estado								
Apoio à Implementação da Política de Saúde Integral da População Negra do Estado da Bahia		Política da população negra apoiada	1,0	1,0	0,0	0,0	0,0	0,0
Compromisso:		Promover o acesso da população negra às novas tecnologias da informação e comunicação						
Órgão Responsável:		Secretaria de Promoção da Igualdade Racial						
Estado								
Promoção do Acesso da População Negra às Novas Tecnologias da Informação e Comunicação		Ação de acesso à tecnologia promovida	2,0	2,0	0,0	0,0	0,0	0,0
Compromisso:		Promover a educação anti-racista nas escolas públicas						
Órgão Responsável:		Secretaria da Educação						

Programa: Promoção da Igualdade Racial e Garantia de Direitos		Recursos Orçamentários do Programa (Em R\$1)					
		Orçado Inicial	Orçado Atual		Liquidado		
		3.808.000,00	6.737.313,94		3.945.713,13		
Tipo:	Finalístico	Órgão(s) Participante(s):		SEC; SEPROMI			
Ementa:	Promover a redução das desigualdades raciais e a melhoria das condições de vida, mediante a ampliação e implementação de políticas voltadas para a inclusão e a igualdade de oportunidades da população negra						
Ação Orçamentária		Orçamento 2013					
Localização / Descrição	Produto	Qtde Prevista	Não Iniciados	Iniciados	Em Execução	Concluídos	Paralisados
Estado							
Fortalecimento da Educação para a Inclusão e Diversidade	Escola atendida	1.443,0	633,0	0,0	0,0	810,0	0,0

Programa:	Desenvolvimento Sustentável de Povos e Comunidades Tradicionais	Recursos Orçamentários do Programa (Em R\$1)		
		Orçado Inicial	Orçado Atual	Liquidado
		5.883.624,00	6.174.223,00	786.421,74

Tipo:	Finalístico	Órgão(s) Participante(s):	SEDES; SEPROMI; SEDUR; SEDIR
--------------	-------------	----------------------------------	------------------------------

Ementa:	Promover a redução das desigualdades raciais e a melhoria das condições de vida, mediante a ampliação e implementação de políticas voltadas para a inclusão, a sustentabilidade e a igualdade de oportunidades de povos e comunidades tradicionais
----------------	--

Ação Orçamentária	Orçamento 2013
--------------------------	-----------------------

Localização / Descrição	Produto	Qtde Prevista	Não Iniciados	Iniciados	Em Execução	Concluídos	Paralisados
-------------------------	---------	---------------	---------------	-----------	-------------	------------	-------------

Compromisso:	Promover o desenvolvimento socioeconômico e cultural dos Povos e Comunidades Tradicionais - PCT, mediante a ampliação e implementação de políticas voltadas para a sua inclusão, sustentabilidade e igualdade, salvaguardando e ampliando os benefícios da biodiversidade, com ênfase na produção dos conhecimentos científicos e valorização dos saberes tradicionais
Órgão Responsável:	Secretaria de Desenvolvimento Social e Combate à Pobreza

Irecê

Implantação de Núcleos Produtivos em Comunidades Tradicionais	Núcleo produtivo implantado	18,0	0,0	0,0	0,0	0,0	0,0
---	-----------------------------	------	-----	-----	-----	-----	-----

Velho Chico

Implantação de Núcleos Produtivos em Comunidades Tradicionais	Núcleo produtivo implantado	19,0	0,0	0,0	0,0	0,0	0,0
---	-----------------------------	------	-----	-----	-----	-----	-----

Metropolitano de Salvador

Implantação de Núcleos Produtivos em Comunidades Tradicionais	Núcleo produtivo implantado	1,0	1,0	0,0	0,0	0,0	0,0
---	-----------------------------	-----	-----	-----	-----	-----	-----

Apoio à Implantação de Infraestrutura Social e Produtiva em Comunidades e Povos Tradicionais	Técnico capacitado	160,0	0,0	0,0	0,0	0,0	0,0
--	--------------------	-------	-----	-----	-----	-----	-----

Compromisso:	Qualificar as comunidades remanescentes de quilombo, criando condições para o desenvolvimento de políticas e projetos beneficiadores das comunidades, pela promoção do associativismo e do diálogo com instâncias políticas e financeiras
Órgão Responsável:	Secretaria de Desenvolvimento e Integração Regional

Irecê

Implementação de Projeto de Inclusão de Comunidades Remanescentes de Quilombos	Projeto social implementado	5,0	0,0	0,0	0,0	0,0	0,0
--	-----------------------------	-----	-----	-----	-----	-----	-----

Chapada Diamantina

Programa:	Desenvolvimento Sustentável de Povos e Comunidades Tradicionais	Recursos Orçamentários do Programa (Em R\$1)		
		Orçado Inicial	Orçado Atual	Liquidado
		5.883.624,00	6.174.223,00	786.421,74

Tipo:	Finalístico	Órgão(s) Participante(s):	SEDES; SEPROMI; SEDUR; SEDIR
--------------	-------------	----------------------------------	------------------------------

Ementa:	Promover a redução das desigualdades raciais e a melhoria das condições de vida, mediante a ampliação e implementação de políticas voltadas para a inclusão, a sustentabilidade e a igualdade de oportunidades de povos e comunidades tradicionais
----------------	--

Ação Orçamentária	Orçamento 2013
--------------------------	-----------------------

Localização / Descrição	Produto	Qtde Prevista	Não Iniciados	Iniciados	Em Execução	Concluídos	Paralisados
-------------------------	---------	---------------	---------------	-----------	-------------	------------	-------------

Implementação de Projeto de Inclusão de Comunidades Remanescentes de Quilombos	Projeto social implementado	5,0	0,0	0,0	0,0	0,0	0,0
--	-----------------------------	-----	-----	-----	-----	-----	-----

Baixo Sul

Implementação de Projeto de Inclusão de Comunidades Remanescentes de Quilombos	Projeto social implementado	6,0	0,0	0,0	0,0	0,0	0,0
--	-----------------------------	-----	-----	-----	-----	-----	-----

Vitória da Conquista

Implementação de Projeto de Inclusão de Comunidades Remanescentes de Quilombos	Projeto social implementado	5,0	0,0	0,0	0,0	0,0	0,0
--	-----------------------------	-----	-----	-----	-----	-----	-----

Recôncavo

Implementação de Projeto de Inclusão de Comunidades Remanescentes de Quilombos	Projeto social implementado	1,0	0,0	0,0	0,0	0,0	0,0
--	-----------------------------	-----	-----	-----	-----	-----	-----

Piemonte Norte do Itapicuru

Implementação de Projeto de Inclusão de Comunidades Remanescentes de Quilombos	Projeto social implementado	2,0	0,0	0,0	0,0	0,0	0,0
--	-----------------------------	-----	-----	-----	-----	-----	-----

Estado

Implementação de Projeto de Inclusão de Comunidades Remanescentes de Quilombos	Projeto social implementado	1,0	0,0	0,0	0,0	0,0	0,0
--	-----------------------------	-----	-----	-----	-----	-----	-----

Compromisso:	Promover a melhoria das condições de habitabilidade de populações tradicionais respeitando suas características étnicas e diversidades culturais
---------------------	--

Órgão Responsável:	Secretaria de Desenvolvimento Urbano
---------------------------	--------------------------------------

Litoral Sul

TERRA DE TODOS NÓS

Programa:	Desenvolvimento Sustentável de Povos e Comunidades Tradicionais			Recursos Orçamentários do Programa (Em R\$1)			
				Orçado Inicial	Orçado Atual	Liquidado	
				5.883.624,00	6.174.223,00	786.421,74	
Tipo:	Finalístico	Órgão(s) Participante(s):	SEDES; SEPROMI; SEDUR; SEDIR				
Ementa:	Promover a redução das desigualdades raciais e a melhoria das condições de vida, mediante a ampliação e implementação de políticas voltadas para a inclusão, a sustentabilidade e a igualdade de oportunidades de povos e comunidades tradicionais						
Ação Orçamentária		Orçamento 2013					
Localização / Descrição	Produto	Qtde Prevista	Não Iniciados	Iniciados	Em Execução	Concluídos	Paralisados
Produção de Unidades Habitacionais em Comunidades Tradicionais	Unidade habitacional produzida	50,0	0,0	0,0	0,0	0,0	0,0
Semiárido Nordeste II							
Produção de Unidades Habitacionais em Comunidades Tradicionais	Unidade habitacional produzida	99,0	0,0	0,0	0,0	0,0	0,0
Costa do Descobrimento							
Produção de Unidades Habitacionais em Comunidades Tradicionais	Unidade habitacional produzida	47,0	0,0	0,0	0,0	0,0	0,0
Estado							
Produção de Unidades Habitacionais em Comunidades Tradicionais	Unidade habitacional produzida	750,0	0,0	0,0	0,0	0,0	0,0
Requalificação de Unidades Habitacionais em Comunidades Tradicionais	Unidade habitacional requalificada	125,0	125,0	0,0	0,0	0,0	0,0
Compromisso:	Promover a sustentabilidade e a melhoria da qualidade de vida dos povos e comunidades tradicionais, com ênfase no reconhecimento, fortalecimento e garantia dos seus direitos territoriais, sociais, ambientais, econômicos, culturais e religiosos						
Órgão Responsável:	Secretaria de Promoção da Igualdade Racial						
Baixo Sul							
Promoção da Sustentabilidade e de Melhoria da Qualidade de Vida dos Povos e Comunidades Tradicionais	Comunidade tradicional apoiada	1,0	0,0	0,0	0,0	1,0	0,0
Vitória da Conquista							
Implementação de Plano de Desenvolvimento Integrado para Comunidades e Povos Tradicionais	Plano de desenvolvimento integrado implementado	1,0	1,0	0,0	0,0	0,0	0,0

TERRA DE TODOS NÓS

<div>Programa:</div> <div>Desenvolvimento Sustentável de Povos e Comunidades Tradicionais</div>		Recursos Orçamentários do Programa (Em R\$1)					
		Orçado Inicial	Orçado Atual	Liquidado			
		5.883.624,00	6.174.223,00	786.421,74			
<div>Tipo:</div> <div>Finalístico</div>		<div>Órgão(s) Participante(s):</div> <div>SEDES; SEPROMI; SEDUR; SEDIR</div>					
<div>Ementa:</div> <div>Promover a redução das desigualdades raciais e a melhoria das condições de vida, mediante a ampliação e implementação de políticas voltadas para a inclusão, a sustentabilidade e a igualdade de oportunidades de povos e comunidades tradicionais</div>							
Ação Orçamentária		Orçamento 2013					
Localização / Descrição	Produto	Qtde Prevista	Não Iniciados	Iniciados	Em Execução	Concluídos	Paralisados
Recôncavo							
Promoção da Sustentabilidade e de Melhoria da Qualidade de Vida dos Povos e Comunidades Tradicionais	Comunidade tradicional apoiada	4,0	0,0	0,0	0,0	4,0	0,0
Implementação de Plano de Desenvolvimento Integrado para Comunidades e Povos Tradicionais	Plano de desenvolvimento integrado implementado	1,0	1,0	0,0	0,0	0,0	0,0
Piemonte Norte do Itapicuru							
Implementação de Plano de Desenvolvimento Integrado para Comunidades e Povos Tradicionais	Plano de desenvolvimento integrado implementado	1,0	0,0	0,0	0,0	1,0	0,0
Metropolitano de Salvador							
Promoção da Sustentabilidade e de Melhoria da Qualidade de Vida dos Povos e Comunidades Tradicionais	Comunidade tradicional apoiada	4,0	0,0	0,0	0,0	4,0	0,0
Implementação de Plano de Desenvolvimento Integrado para Comunidades e Povos Tradicionais	Plano de desenvolvimento integrado implementado	1,0	0,0	0,0	0,0	1,0	0,0
Compromisso:		Ampliar o acesso das comunidades remanescentes de quilombos às políticas públicas sociais e de infraestrutura					
Órgão Responsável:		Secretaria de Promoção da Igualdade Racial					
Velho Chico							
Apoio Técnico-financeiro a Empreendimentos Baseados nos Princípios da Economia Solidária e Trabalho Decente em Comunidades Negras	Empreendimento apoiado	1,0	0,0	0,0	0,0	0,0	1,0
Baixo Sul							
Promoção de Sustentabilidade e Melhoria da Qualidade de Vida em	Comunidade quilombola apoiada	10,0	0,0	0,0	0,0	10,0	0,0

Programa: Desenvolvimento Sustentável de Povos e Comunidades Tradicionais		Recursos Orçamentários do Programa (Em R\$1)					
		Orçado Inicial	Orçado Atual	Liquidado			
		5.883.624,00	6.174.223,00	786.421,74			
Tipo:	Finalístico	Órgão(s) Participante(s):	SEDES; SEPROMI; SEDUR; SEDIR				
Ementa:	Promover a redução das desigualdades raciais e a melhoria das condições de vida, mediante a ampliação e implementação de políticas voltadas para a inclusão, a sustentabilidade e a igualdade de oportunidades de povos e comunidades tradicionais						
Ação Orçamentária		Orçamento 2013					
Localização / Descrição	Produto	Qtde Prevista	Não Iniciados	Iniciados	Em Execução	Concluídos	Paralisados
Comunidades Remanescentes de Quilombos		Comunidade quilombola apoiada					
Vitória da Conquista							
Apoio Técnico-financeiro a Empreendimentos Baseados nos Princípios da Economia Solidária e Trabalho Decente em Comunidades Negras	Empreendimento apoiado	2,0	0,0	0,0	0,0	0,0	2,0
Promoção de Sustentabilidade e Melhoria da Qualidade de Vida em Comunidades Remanescentes de Quilombos	Comunidade quilombola apoiada	10,0	0,0	0,0	0,0	10,0	0,0
Metropolitano de Salvador							
Implantação de Sistema de Informações de Projetos em Comunidades Quilombolas	Sistema de informação implantado	1,0	0,0	1,0	0,0	0,0	0,0
Promoção de Sustentabilidade e Melhoria da Qualidade de Vida em Comunidades Remanescentes de Quilombos	Comunidade quilombola apoiada	10,0	0,0	0,0	0,0	10,0	0,0
Estado							
Apoio à Regularização Fundiária em Comunidades Quilombolas	Comunidade quilombola apoiada	40,0	0,0	0,0	0,0	40,0	0,0
Compromisso:		Promover a preservação e valorização das religiões de matriz africana					
Órgão Responsável:		Secretaria de Promoção da Igualdade Racial					
Estado							
Apoio a Ações de Desenvolvimento das Religiões de Matriz Africana	Ação de valorização e preservação apoiada	5,0	0,0	0,0	0,0	5,0	0,0

Programa:	Enfrentamento da Violência Contra as Mulheres	Recursos Orçamentários do Programa (Em R\$1)		
		Orçado Inicial	Orçado Atual	Liquidado
		1.166.000,00	5.915.737,00	1.615.928,41

Tipo:	Finalístico	Órgão(s) Participante(s):	SEDES; SPM
--------------	-------------	----------------------------------	------------

Ementa:	Combater todas as formas de violência e o tráfico de mulheres e garantir o atendimento integral às mulheres vítimas de violência
----------------	--

Ação Orçamentária	Orçamento 2013
--------------------------	-----------------------

Localização / Descrição	Produto	Qtde Prevista	Não Iniciados	Iniciados	Em Execução	Concluídos	Paralisados
-------------------------	---------	---------------	---------------	-----------	-------------	------------	-------------

Compromisso:	Promover o pleno atendimento às mulheres em situação de violência
---------------------	---

Órgão Responsável:	Secretaria de Políticas para as Mulheres
---------------------------	--

Estado							
Funcionamento da Rede Estadual de Serviços Integrados e Articulados para Enfrentamento a Violência Contra a Mulher	Rede de atendimento à mulher em funcionamento	8,0	2,0	0,0	3,0	3,0	0,0
Apoio ao Funcionamento da Rede Estadual de Enfrentamento à Violência contra a Mulher	Serviço social apoiado	20,0	3,0	0,0	2,0	0,0	0,0
Apoio a Projetos de Enfrentamento da Violência contra a Mulher	Projeto social apoiado	5,0	0,0	0,0	3,0	0,0	0,0
Ampliação da Rede de Equipamentos para Atendimento a Mulher em Situação de Violência	Rede de atendimento à mulher ampliada	1,0	0,0	1,0	0,0	0,0	0,0
Implantação de Unidade para Atendimento às Mulheres em Situação de Violência	Unidade de atendimento à mulher implantada	1,0	1,0	0,0	0,0	0,0	0,0

Compromisso:	Promover a divulgação e o fortalecimento dos instrumentos de proteção aos direitos das mulheres em situação de violência
---------------------	--

Órgão Responsável:	Secretaria de Políticas para as Mulheres
---------------------------	--

Estado							
Implementação do Sistema Estadual de Informações sobre Violência contra a Mulher	Sistema de informação implementado	1,0	1,0	0,0	0,0	0,0	0,0
Promoção de Ações Educativas para Proteção aos Direitos da Mulher em Situação de Violência	Campanha educativa realizada	10,0	0,0	0,0	0,0	2,0	0,0

TERRA DE TODOS NÓS

Programa: Enfrentamento da Violência Contra as Mulheres		Recursos Orçamentários do Programa (Em R\$1)					
		Orçado Inicial	Orçado Atual		Liquidado		
		1.166.000,00	5.915.737,00		1.615.928,41		
Tipo: Finalístico		Órgão(s) Participante(s):		SEDES; SPM			
Ementa: Combater todas as formas de violência e o tráfico de mulheres e garantir o atendimento integral às mulheres vítimas de violência							
Ação Orçamentária		Orçamento 2013					
Localização / Descrição	Produto	Qtde Prevista	Não Iniciados	Iniciados	Em Execução	Concluídos	Paralisados
Compromisso: Promover o respeito aos direitos sexuais e o enfrentamento à exploração sexual e ao tráfico de mulheres, por meio do fomento à desconstrução dos estereótipos e mitos e da repressão a tais condutas delituosas							
Órgão Responsável:		Secretaria de Políticas para as Mulheres					
Estado							
Implementação do Plano Integrado de Enfrentamento ao Tráfico de Mulheres	Plano integrado implementado	1,0	1,0	0,0	0,0	0,0	0,0
Implementação do Plano Integral de Enfrentamento à Feminilização da Aids/HIV e Outras Doenças Sexualmente Transmissíveis - DST	Plano integral implementado	1,0	0,0	0,0	1,0	0,0	0,0
Compromisso:		Assegurar o respeito aos direitos humanos e melhores condições às mulheres internas no sistema penitenciário					
Órgão Responsável:		Secretaria de Políticas para as Mulheres					
Metropolitano de Salvador							
Implantação da Central de Denúncias	Central de denúncia implantada	1,0	1,0	0,0	0,0	0,0	0,0
Estado							
Desenvolvimento do Programa de Resgate da Cidadania de Interna e Egressa do Sistema Prisional	Programa de resgate da cidadania desenvolvido	1,0	1,0	0,0	0,0	0,0	0,0
Compromisso:		Promover a proteção integral a mulher com vínculos fragilizados ou rompidos, para contribuir com a garantia de direitos, ameaçados e violados					
Órgão Responsável:		Secretaria de Desenvolvimento Social e Combate à Pobreza					
Metropolitano de Salvador							
Cofinanciamento de Serviços de Acolhimento para Mulheres em Situação de Violência	Município apoiado	1,0	0,0	0,0	0,0	1,0	0,0

Programa: Enfrentamento da Violência Contra as Mulheres		Recursos Orçamentários do Programa (Em R\$1)						
		Orçado Inicial		Orçado Atual		Liquidado		
		1.166.000,00		5.915.737,00		1.615.928,41		
Tipo:	Finalístico	Órgão(s) Participante(s):		SEDES; SPM				
Ementa:		Combater todas as formas de violência e o tráfico de mulheres e garantir o atendimento integral às mulheres vítimas de violência						
Ação Orçamentária								
Orçamento 2013								
Localização / Descrição		Produto	Qtde Prevista	Não Iniciados	Iniciados	Em Execução	Concluídos	Paralisados

Programa:	Autonomia das Mulheres	Recursos Orçamentários do Programa (Em R\$1)		
		Orçado Inicial	Orçado Atual	Liquidado
		2.323.000,00	6.515.300,00	2.621.869,09

Tipo:	Finalístico	Órgão(s) Participante(s):	SPM
--------------	-------------	----------------------------------	-----

Ementa:	Promover a autonomia econômica e financeira das mulheres urbanas e rurais por meio da inclusão produtiva e social, de forma a ampliar a cidadania pelo acesso a direitos e a bens e serviços
----------------	--

Ação Orçamentária	Orçamento 2013
--------------------------	-----------------------

Localização / Descrição	Produto	Qtde Prevista	Não Iniciados	Iniciados	Em Execução	Concluídos	Paralisados
-------------------------	---------	---------------	---------------	-----------	-------------	------------	-------------

Compromisso:	Promover a autonomia das mulheres, considerando as desigualdades de gênero, classe e raça, desenvolvendo ações que contribuam para a modificação da atual divisão sexual no trabalho, com ênfase nas políticas de erradicação da pobreza
---------------------	--

Órgão Responsável:	Secretaria de Políticas para as Mulheres
---------------------------	--

Estado

Apoio à Implementação de Unidade Produtiva Agroecológica e Equipamento para a Agricultura Familiar	Unidade produtiva apoiada	12,0	4,0	0,0	8,0	0,0	0,0
Apoio à Implementação de Políticas Públicas de Formalização e Valorização do Trabalho Doméstico	Política do trabalho doméstico apoiada	1,0	0,0	0,0	1,0	0,0	0,0
Ações Formativas em Gênero para Inclusão no Mundo do Conhecimento e Capacitação para o Mercado do Trabalho	Mulher qualificada	440,0	60,0	0,0	190,0	0,0	0,0

Compromisso:	Fortalecer a Política de Atenção Integral à Saúde das Mulheres, visando a melhoria das suas condições de saúde e resguardar as identidades e especificidades vinculadas às questões de raça, de etnia, de geração, de orientação sexual e de mulheres com deficiência
---------------------	---

Órgão Responsável:	Secretaria de Políticas para as Mulheres
---------------------------	--

Estado

Apoio ao Programa de Atenção Integral à Saúde da Mulher	Programa de saúde apoiado	1,0	1,0	0,0	0,0	0,0	0,0
---	---------------------------	-----	-----	-----	-----	-----	-----

Compromisso:	Promover a erradicação da feminilização da extrema pobreza na Bahia, por meio da busca ativa de famílias chefiadas por mulheres, ainda excluídas, para viabilizar seu acesso ao Cadastro Único do programa Bolsa Família e aos equipamentos de promoção da segurança alimentar e nutricional e proteção social
---------------------	--

Órgão Responsável:	Secretaria de Políticas para as Mulheres
---------------------------	--

Estado

Apoio ao Cadastramento de Mulheres em Situação de Extrema Pobreza para acesso ao Programa Bolsa Família	Cadastro de mulheres realizado	1,0	0,0	0,0	1,0	0,0	0,0
---	--------------------------------	-----	-----	-----	-----	-----	-----

Programa:	Autonomia das Mulheres	Recursos Orçamentários do Programa (Em R\$1)		
		Orçado Inicial	Orçado Atual	Liquidado
		2.323.000,00	6.515.300,00	2.621.869,09

Tipo:	Finalístico	Órgão(s) Participante(s):	SPM
--------------	-------------	----------------------------------	-----

Ementa:	Promover a autonomia econômica e financeira das mulheres urbanas e rurais por meio da inclusão produtiva e social, de forma a ampliar a cidadania pelo acesso a direitos e a bens e serviços
----------------	--

Ação Orçamentária	Orçamento 2013
--------------------------	-----------------------

Localização / Descrição	Produto	Qtde Prevista	Não Iniciados	Iniciados	Em Execução	Concluídos	Paralisados
-------------------------	---------	---------------	---------------	-----------	-------------	------------	-------------

Condecoração de Municípios Isentos de Mulheres Chefe de Família em Situação de Extrema Pobreza	Município condecorado	12,0	0,0	0,0	0,0	0,0	0,0
--	-----------------------	------	-----	-----	-----	-----	-----

Compromisso:	Fortalecer uma cultura social não sexista, não racista, não lesbofóbica e homofóbica, pela promoção de políticas públicas de educação de qualidade, culturais, de esporte e lazer, com garantia de tratamento igualitário entre mulheres e homens						
Órgão Responsável:	Secretaria de Políticas para as Mulheres						

Estado

Apoio a Projetos Socioculturais de Conteúdo não Discriminatório e não Estereotipado	Projeto social apoiado	5,0	1,0	0,0	0,0	4,0	0,0
---	------------------------	-----	-----	-----	-----	-----	-----

Compromisso:	Promover o fortalecimento da participação igualitária, plural e multirracial das mulheres em espaços de poder e decisão das políticas públicas						
Órgão Responsável:	Secretaria de Políticas para as Mulheres						

Estado

Implementação de Projeto de Combate ao Racismo, Machismo e ao Sexismo Institucional - PCRSI	Projeto social implementado	3,0	0,0	0,0	3,0	0,0	0,0
---	-----------------------------	-----	-----	-----	-----	-----	-----

Compromisso:	Promover a implantação do Sistema Integrado de Gestão da Política Estadual para Mulheres, para garantir a articulação intragovernamental, intergovernamental e o fomento à participação social com o objetivo de subsidiar as decisões do governo						
Órgão Responsável:	Secretaria de Políticas para as Mulheres						

Metropolitano de Salvador

Apoio ao Funcionamento do Conselho Estadual de Defesa dos Direitos da Mulher - CDDM	Conselho de direitos humanos apoiado	1,0	0,0	0,0	1,0	0,0	0,0
---	--------------------------------------	-----	-----	-----	-----	-----	-----

Estado

Programa:	Autonomia das Mulheres	Recursos Orçamentários do Programa (Em R\$1)		
		Orçado Inicial	Orçado Atual	Liquidado
		2.323.000,00	6.515.300,00	2.621.869,09

Tipo:	Finalístico	Órgão(s) Participante(s):	SPM
--------------	-------------	----------------------------------	-----

Ementa:	Promover a autonomia econômica e financeira das mulheres urbanas e rurais por meio da inclusão produtiva e social, de forma a ampliar a cidadania pelo acesso a direitos e a bens e serviços
----------------	--

Ação Orçamentária	Orçamento 2013						
--------------------------	-----------------------	--	--	--	--	--	--

Localização / Descrição	Produto	Qtde Prevista	Não Iniciados	Iniciados	Em Execução	Concluídos	Paralisados
Implantação do III Plano Estadual de Políticas para as Mulheres - PEPM	Plano de políticas para as mulheres implantado	1,0	0,0	0,0	1,0	0,0	0,0
Implantação do Sistema Integrado de Dados e Indicadores Oficiais da Situação da Mulher	Sistema integrado implantado	1,0	1,0	0,0	0,0	0,0	0,0
Realização de Campanha Publicitária e Elaboração de Cartilhas para Sensibilização dos Municípios	Campanha publicitária realizada	2,0	0,0	0,0	0,0	1,0	0,0
Apoio à Municipalização das Políticas de Autonomia das Mulheres	Município apoiado	20,0	0,0	15,0	5,0	0,0	0,0
Desenvolvimento de Ações de Defesa e Proteção dos Direitos da Mulher	Ação de defesa de direitos desenvolvida	10,0	0,0	0,0	8,0	2,0	0,0
Realização de Conferência Estadual de Políticas para a Mulher	Conferência de políticas para a mulher realizada	1,0	1,0	0,0	0,0	0,0	0,0

Compromisso: Fomentar e dar publicidade ao debate público sobre a temática de gênero para a promoção da igualdade entre mulheres e homens

Órgão Responsável: Secretaria de Políticas para as Mulheres

Estado							
Realização de Eventos para a Promoção dos Direitos da Mulher	Evento realizado	20,0	0,0	0,0	0,0	12,0	0,0
Realização de Ações para Fortalecimento de Referenciais Históricos, Culturais e Artísticos Femininos	Ação cultural realizada	4,0	0,0	0,0	0,0	2,0	0,0

Eixo Estruturante:	Inclusão Social e Afirmação de Direitos						
Area Temática:	Trabalho e Renda						
Programa:	Trabalho Decente			Recursos Orçamentários do Programa (Em R\$1)			
				Orçado Inicial	Orçado Atual	Liquidado	
				5.980.000,00	4.884.834,00	1.702.681,89	
Tipo:	Finalístico	Órgão(s) Participante(s):	SEMA; SJCDH; SETRE				
Ementa:	Promover o trabalho decente garantindo condições de liberdade, equidade, saúde, segurança, dignidade humana e proteção social, de acordo com as diretrizes da Agenda Bahia do Trabalho Decente						
Ação Orçamentária		Orçamento 2013					
Localização / Descrição	Produto	Qtde Prevista	Não Iniciados	Iniciados	Em Execução	Concluídos	Paralisados
Compromisso:	Estimular o Trabalho Decente no âmbito da diretriz dos Empregos Verdes, junto aos grupos sociais mais vulneráveis						
Órgão Responsável:	Secretaria do Meio Ambiente						
Chapada Diamantina							
Implantação de Centro de Formação para Restauração Florestal	Centro de formação implantado	1,0	1,0	0,0	0,0	0,0	0,0
Bacia do Rio Grande							
Implantação de Centro de Formação para Restauração Florestal	Centro de formação implantado	1,0	0,0	1,0	0,0	0,0	0,0
Recôncavo							
Implantação de Centro de Formação para Restauração Florestal	Centro de formação implantado	1,0	0,0	0,0	1,0	0,0	0,0
Metropolitano de Salvador							
Implantação de Centro de Formação para Restauração Florestal	Centro de formação implantado	1,0	1,0	0,0	0,0	0,0	0,0
Compromisso:	Gerir a Agenda Bahia do Trabalho Decente						
Órgão Responsável:	Secretaria do Trabalho, Emprego, Renda e Esporte						
Estado							

Programa:		Trabalho Decente		Recursos Orçamentários do Programa (Em R\$1)		
				Orçado Inicial	Orçado Atual	Liquidado
				5.980.000,00	4.884.834,00	1.702.681,89
Tipo:	Finalístico		Órgão(s) Participante(s):	SEMA; SJCDH; SETRE		
Ementa:	Promover o trabalho decente garantindo condições de liberdade, equidade, saúde, segurança, dignidade humana e proteção social, de acordo com as diretrizes da Agenda Bahia do Trabalho Decente					

Ação Orçamentária		Orçamento 2013					
Localização / Descrição	Produto	Qtde Prevista	Não Iniciados	Iniciados	Em Execução	Concluídos	Paralisados
Desenvolvimento da Agenda Estadual do Trabalho Decente	Agenda do Trabalho Decente desenvolvida	1,0	0,0	0,0	0,0	1,0	0,0
Capacitação de Pessoas para o Trabalho Decente	Pessoa capacitada	150,0	74,0	0,0	0,0	76,0	0,0
Realização de Eventos sobre o Trabalho Decente	Evento sobre o trabalho decente realizado	10,0	0,0	0,0	0,0	10,0	0,0
Apoio às Ações de Promoção do Trabalho Decente	Ação de promoção do trabalho decente apoiada	1,0	1,0	0,0	0,0	0,0	0,0
Elaboração de Estudo e Análise do Mundo do Trabalho - Observatório	Observatório em funcionamento	1,0	0,0	0,0	1,0	0,0	0,0

Compromisso: Assistir ao trabalhador, contribuindo para a valorização do trabalho como via de superação da pobreza

Órgão Responsável: Secretaria do Trabalho, Emprego, Renda e Esporte

Metropolitano de Salvador

Realização de Pesquisa de Emprego e Desemprego	Domicílio pesquisado	30.000,0	0,0	0,0	0,0	30.000,0	0,0
--	----------------------	----------	-----	-----	-----	----------	-----

Estado							
Apoio ao Trabalhador nas Relações de Trabalho	Trabalhador apoiado	13.000,0	0,0	0,0	0,0	13.000,0	0,0
Apoio às Comissões Municipais de Emprego	Comissão municipal apoiada	300,0	0,0	300,0	0,0	0,0	0,0
Emissão de Documentos Civil e Trabalhista	Documento civil e trabalhista emitido	370.000,0	3.979,0	0,0	0,0	366.021,0	0,0

TERRA DE TODOS NÓS

Programa: Trabalho Decente		Recursos Orçamentários do Programa (Em R\$1)					
		Orçado Inicial		Orçado Atual		Liquidado	
		5.980.000,00		4.884.834,00		1.702.681,89	
Tipo: Finalístico		Órgão(s) Participante(s):		SEMA; SJCDH; SETRE			
Ementa:		Promover o trabalho decente garantindo condições de liberdade, equidade, saúde, segurança, dignidade humana e proteção social, de acordo com as diretrizes da Agenda Bahia do Trabalho Decente					
Ação Orçamentária		Orçamento 2013					
Localização / Descrição	Produto	Qtde Prevista	Não Iniciados	Iniciados	Em Execução	Concluídos	Paralisados
Compromisso:		Ampliar o acesso das pessoas com deficiência ao mercado de trabalho					
Órgão Responsável:		Secretaria da Justiça, Cidadania e Direitos Humanos					
Estado							
Implementação da Política de Promoção da Igualdade da Pessoa com Deficiência na Agenda Bahia do Trabalho Decente	Política de direitos humanos implementada	1,0	0,0	0,0	1,0	0,0	0,0

TERRA DE TODOS NÓS

Programa: Bom Trabalho: Ampliando Oportunidades		Recursos Orçamentários do Programa (Em R\$1)					
		Orçado Inicial	Orçado Atual	Liquidado			
		64.033.000,00	68.630.510,00	17.129.100,85			
Tipo: Finalístico		Órgão(s) Participante(s):		SECOM; SETRE; SEPLAN; SECTI			
Ementa:		Ampliar as oportunidades ocupacionais para trabalhadores, geradas pelo novo ciclo de desenvolvimento social, econômico e ambiental no Estado					
Ação Orçamentária		Orçamento 2013					
Localização / Descrição	Produto	Qtde Prevista	Não Iniciados	Iniciados	Em Execução	Concluídos	Paralisados
Compromisso:		Contribuir para implementação de Políticas Públicas de Comunicação Social, promovendo ações de formação, produção e difusão da comunicação em suas diversas linguagens					
Órgão Responsável:		Secretaria de Comunicação Social					
Metropolitano de Salvador							
Implementação do Programa Ondas Livres	Programa gerenciado	315,0	0,0	0,0	1,0	0,0	314,0
Estado							
Fomento às Políticas Públicas de Comunicação Social	Política de comunicação fomentada	1,0	1,0	0,0	0,0	0,0	0,0
Compromisso:		Fomentar a empregabilidade e o empreendedorismo na área de Ciência, Tecnologia e Inovação - CT I					
Órgão Responsável:		Secretaria de Ciência, Tecnologia e Inovação					
Litoral Norte e Agreste Baiano							
Implantação de Centro Vocacional Tecnológico Territorial - CVTT	Centro vocacional tecnológico implantado	1,0	0,0	0,0	0,0	0,0	1,0
Recôncavo							
Implantação de Centro Vocacional Tecnológico Territorial - CVTT	Centro vocacional tecnológico implantado	1,0	0,0	0,0	1,0	0,0	0,0
Estado							
Capacitação na Área de Tecnologia da Informação - TI	Pessoa capacitada	5.733,0	1.269,0	0,0	4.147,0	317,0	0,0
Implantação de Centro Vocacional Tecnológico Territorial - CVTT	Centro vocacional tecnológico implantado	15,0	0,0	0,0	0,0	0,0	0,0

Programa:	Bom Trabalho: Ampliando Oportunidades	Recursos Orçamentários do Programa (Em R\$1)		
		Orçado Inicial	Orçado Atual	Liquidado
		64.033.000,00	68.630.510,00	17.129.100,85

Tipo:	Finalístico	Órgão(s) Participante(s):	SECOM; SETRE; SEPLAN; SECTI
--------------	-------------	----------------------------------	-----------------------------

Ementa:	Ampliar as oportunidades ocupacionais para trabalhadores, geradas pelo novo ciclo de desenvolvimento social, econômico e ambiental no Estado
----------------	--

Ação Orçamentária	Orçamento 2013
--------------------------	-----------------------

Localização / Descrição	Produto	Qtde Prevista	Não Iniciados	Iniciados	Em Execução	Concluídos	Paralisados
-------------------------	---------	---------------	---------------	-----------	-------------	------------	-------------

Compromisso:	Produzir informações sobre o impacto decorrente de investimentos específicos na economia baiana, para a geração de emprego direto e indireto e sobre as características do mercado de trabalho em cidades médias						
Órgão Responsável:	Secretaria do Planejamento						

Estado

Realização de Estudo sobre o Mercado de Trabalho Formal e Informal	Estudo estatístico realizado	6,0	0,0	0,0	0,0	6,0	0,0
--	------------------------------	-----	-----	-----	-----	-----	-----

Compromisso:	Ampliar a capacidade de atendimento do Sistema Público de Emprego, Trabalho e Renda						
Órgão Responsável:	Secretaria do Trabalho, Emprego, Renda e Esporte						

Estado

Implantação de Unidade de Atendimento ao Trabalhador	Unidade de atendimento ao trabalhador implantada	9,0	0,0	0,0	0,0	9,0	0,0
Apoio Operacional ao Seguro Desemprego	Trabalhador apoiado	376.700,0	3.757,0	0,0	0,0	372.943,0	0,0
Intermediação para o Trabalho Formal	Trabalhador colocado	71.098,0	598,0	0,0	0,0	70.500,0	0,0
Qualificação e Requalificação Profissional do Trabalhador	Trabalhador qualificado	19.700,0	9.804,0	0,0	0,0	9.617,0	279,0
Funcionamento das Unidades de Atendimento ao Trabalhador	Unidade de atendimento ao trabalhador em funcionamento	139,0	0,0	0,0	0,0	130,0	9,0
Modernização de Unidades de Atendimento ao Trabalhador	Unidade de atendimento ao trabalhador modernizada	12,0	12,0	0,0	0,0	0,0	0,0

Compromisso:	Promover a inclusão no mundo do trabalho, dos jovens em situação de vulnerabilidade social, pela qualificação social e profissional, com foco nos investimentos previstos no Estado, prioritariamente nas áreas de construção civil, indústria, comércio, serviço, tecnologia da informação, transporte, turismo, alimentos e agricultura familiar						
Órgão Responsável:	Secretaria do Trabalho, Emprego, Renda e Esporte						

Programa:	Bom Trabalho: Ampliando Oportunidades	Recursos Orçamentários do Programa (Em R\$1)		
		Orçado Inicial	Orçado Atual	Liquidado
		64.033.000,00	68.630.510,00	17.129.100,85

Tipo:	Finalístico	Órgão(s) Participante(s):	SECOM; SETRE; SEPLAN; SECTI
--------------	-------------	----------------------------------	-----------------------------

Ementa:	Ampliar as oportunidades ocupacionais para trabalhadores, geradas pelo novo ciclo de desenvolvimento social, econômico e ambiental no Estado
----------------	--

Ação Orçamentária		Orçamento 2013					
Localização / Descrição	Produto	Qtde Prevista	Não Iniciados	Iniciados	Em Execução	Concluídos	Paralisados

Litoral Sul

Intermediação e Qualificação para o Programa Estadual de Inserção de Jovens no Mercado de Trabalho - Trilha	Jovem qualificado	352,0	2,0	0,0	170,0	149,0	31,0
---	-------------------	-------	-----	-----	-------	-------	------

Baixo Sul

Intermediação e Qualificação para o Programa Estadual de Inserção de Jovens no Mercado de Trabalho - Trilha	Jovem qualificado	137,0	40,0	0,0	80,0	17,0	0,0
---	-------------------	-------	------	-----	------	------	-----

Extremo Sul

Intermediação e Qualificação para o Programa Estadual de Inserção de Jovens no Mercado de Trabalho - Trilha	Jovem qualificado	100,0	0,0	0,0	100,0	0,0	0,0
---	-------------------	-------	-----	-----	-------	-----	-----

Litoral Norte e Agreste Baiano

Intermediação e Qualificação para o Programa Estadual de Inserção de Jovens no Mercado de Trabalho - Trilha	Jovem qualificado	140,0	0,0	0,0	140,0	0,0	0,0
---	-------------------	-------	-----	-----	-------	-----	-----

Portal do Sertão

Intermediação e Qualificação para o Programa Estadual de Inserção de Jovens no Mercado de Trabalho - Trilha	Jovem qualificado	150,0	0,0	0,0	150,0	0,0	0,0
---	-------------------	-------	-----	-----	-------	-----	-----

Vitória da Conquista

Intermediação e Qualificação para o Programa Estadual de Inserção de Jovens no Mercado de Trabalho - Trilha	Jovem qualificado	199,0	150,0	0,0	0,0	49,0	0,0
---	-------------------	-------	-------	-----	-----	------	-----

Programa: Bom Trabalho: Ampliando Oportunidades		Recursos Orçamentários do Programa (Em R\$1)					
		Orçado Inicial	Orçado Atual	Liquidado			
		64.033.000,00	68.630.510,00	17.129.100,85			
Tipo:	Finalístico	Órgão(s) Participante(s):	SECOM; SETRE; SEPLAN; SECTI				
Ementa:	Ampliar as oportunidades ocupacionais para trabalhadores, geradas pelo novo ciclo de desenvolvimento social, econômico e ambiental no Estado						
Ação Orçamentária		Orçamento 2013					
Localização / Descrição	Produto	Qtde Prevista	Não Iniciados	Iniciados	Em Execução	Concluídos	Paralisados
Recôncavo							
Intermediação e Qualificação para o Programa Estadual de Inserção de Jovens no Mercado de Trabalho - Trilha	Jovem qualificado	600,0	200,0	0,0	400,0	0,0	0,0
Metropolitano de Salvador							
Intermediação e Qualificação para o Programa Estadual de Inserção de Jovens no Mercado de Trabalho - Trilha	Jovem qualificado	2.257,0	1.053,0	0,0	1.030,0	174,0	0,0
Costa do Descobrimento							
Intermediação e Qualificação para o Programa Estadual de Inserção de Jovens no Mercado de Trabalho - Trilha	Jovem qualificado	173,0	20,0	0,0	100,0	53,0	0,0
Estado							
Apoio ao Programa ProJovem Trabalhador - Juventude Cidadã	Jovem qualificado	2.000,0	1.800,0	0,0	0,0	185,0	15,0
Intermediação e Qualificação para o Programa Estadual de Inserção de Jovens no Mercado de Trabalho - Trilha	Jovem qualificado	0,0	0,0	0,0	0,0	0,0	0,0
Compromisso:	Oferecer qualificação social e profissional para os trabalhadores baianos nas áreas de proteção social como condição para a redução da criminalidade, oportunizando a inclusão no mundo do trabalho						
Órgão Responsável:	Secretaria do Trabalho, Emprego, Renda e Esporte						
Estado							
Qualificação Social e Profissional em Áreas de Atuação do Programa Pacto Pela Vida - PPV	Trabalhador qualificado	2.100,0	0,0	0,0	0,0	1.738,0	362,0

Programa:	Bahia Solidária: Mais Trabalho e Mais Renda	Recursos Orçamentários do Programa (Em R\$1)		
		Orçado Inicial	Orçado Atual	Liquidado
		55.083.000,00	55.750.173,00	13.445.254,84

Tipo:	Finalístico	Órgão(s) Participante(s):	SECTI; SETRE; SEFAZ
--------------	-------------	----------------------------------	---------------------

Ementa:	Estimular o desenvolvimento socioeconômico de empreendimentos solidários e populares
----------------	--

Ação Orçamentária	Orçamento 2013
--------------------------	-----------------------

Localização / Descrição	Produto	Qtde Prevista	Não Iniciados	Iniciados	Em Execução	Concluídos	Paralisados
-------------------------	---------	---------------	---------------	-----------	-------------	------------	-------------

Compromisso:	Desenvolver tecnologias sociais e ambientais para empreendimentos solidários
---------------------	--

Órgão Responsável:	Secretaria de Ciência, Tecnologia e Inovação
---------------------------	--

Estado

Apoio a Projeto de Inovação para o Desenvolvimento Socioeconômico Sustentável	Projeto de CT&I apoiado	20,0	2,0	0,0	0,0	18,0	0,0
---	-------------------------	------	-----	-----	-----	------	-----

Compromisso:	Fortalecer o microcrédito, o crédito solidário e as finanças solidárias para ampliar a geração de renda e autoemprego da população baiana
---------------------	---

Órgão Responsável:	Secretaria da Fazenda
---------------------------	-----------------------

Estado

Financiamento do Programa de Apoio a Projetos de Interesse Social - Papis para o Programa Bahia Solidária	Linha de financiamento disponibilizada	4,0	0,0	0,0	0,0	4,0	0,0
---	--	-----	-----	-----	-----	-----	-----

Financiamento de Projetos de Interesse Social para o Programa Bahia Solidária	Linha de financiamento disponibilizada	1,0	0,0	0,0	0,0	1,0	0,0
---	--	-----	-----	-----	-----	-----	-----

Compromisso:	Fortalecer o microcrédito, o crédito solidário e as finanças solidárias para ampliar a geração de renda e autoemprego da população baiana
---------------------	---

Órgão Responsável:	Secretaria do Trabalho, Emprego, Renda e Esporte
---------------------------	--

Estado

Apoio à Concessão de Crédito Produtivo e Orientado - Credibahia	Empreendedor atendido	20.000,0	3.633,0	0,0	0,0	16.367,0	0,0
---	-----------------------	----------	---------	-----	-----	----------	-----

Apoio a Empreendimentos que Operam e/ou Demandam Fundos Rotativos Solidários	Empreendimento apoiado	4,0	4,0	0,0	0,0	0,0	0,0
--	------------------------	-----	-----	-----	-----	-----	-----

Programa:	Bahia Solidária: Mais Trabalho e Mais Renda	Recursos Orçamentários do Programa (Em R\$1)		
		Orçado Inicial	Orçado Atual	Liquidado
		55.083.000,00	55.750.173,00	13.445.254,84

Tipo:	Finalístico	Órgão(s) Participante(s):	SECTI; SETRE; SEFAZ
--------------	-------------	----------------------------------	---------------------

Ementa:	Estimular o desenvolvimento socioeconômico de empreendimentos solidários e populares
----------------	--

Ação Orçamentária	Orçamento 2013
--------------------------	-----------------------

Localização / Descrição	Produto	Qtde Prevista	Não Iniciados	Iniciados	Em Execução	Concluídos	Paralisados
-------------------------	---------	---------------	---------------	-----------	-------------	------------	-------------

Compromisso:	Difundir a cultura da economia solidária
---------------------	--

Órgão Responsável:	Secretaria do Trabalho, Emprego, Renda e Esporte
---------------------------	--

Estado

Apoio à Implementação do Conselho de Economia Solidária	Conselho de economia solidária apoiado	2,0	0,0	0,0	0,0	2,0	0,0
Formação de Educadores e Trabalhadores para Atuação em Economia Solidária	Educador/trabalhador capacitado	2.000,0	1.215,0	0,0	170,0	615,0	0,0

Compromisso:	Ampliar a comercialização do artesanato baiano para estimular a sua sustentabilidade
---------------------	--

Órgão Responsável:	Secretaria do Trabalho, Emprego, Renda e Esporte
---------------------------	--

Estado

Apoio à Comercialização de Produtos Artesanais	Peça artesanal adquirida/comercializada	35.000,0	0,0	0,0	0,0	28.890,0	0,0
Realização e Apoio a Eventos Promocionais do Segmento Artesanal	Evento do segmento artesanal realizado e/ou apoiado	60,0	0,0	0,0	0,0	55,0	0,0
Apoio à Inserção de Empreendimentos Artesanais no Comércio Exterior	Empreendimento artesanal apoiado	1,0	0,0	0,0	0,0	0,0	1,0

Compromisso:	Promover a melhoria do processo produtivo e do produto artesanal, propiciando a sustentabilidade dos empreendimentos
---------------------	--

Órgão Responsável:	Secretaria do Trabalho, Emprego, Renda e Esporte
---------------------------	--

Estado

TERRA DE TODOS NÓS

Programa:

Bahia Solidária: Mais Trabalho e Mais Renda

Recursos Orçamentários do Programa (Em R\$1)

Orçado Inicial

Orçado Atual

Liquidado

55.083.000,00

55.750.173,00

13.445.254,84

Tipo:

Finalístico

Órgão(s) Participante(s):

SECTI; SETRE; SEFAZ

Ementa:

Estimular o desenvolvimento socioeconômico de empreendimentos solidários e populares

Ação Orçamentária

Orçamento 2013

Localização / Descrição

Produto

Qtde Prevista

Não Iniciados

Iniciados

Em Execução

Concluídos

Paralisados

Cadastramento de Artesãos

Artesão cadastrado

1.500,0

259,0

0,0

0,0

1.241,0

0,0

Capacitação de Artesãos

Artesão capacitado

2.800,0

0,0

0,0

0,0

2.669,0

0,0

Eixo Estruturante:	Inclusão Social e Afirmação de Direitos						
Area Temática:	Esporte e Lazer						
Programa:	Bahia Esportiva				Recursos Orçamentários do Programa (Em R\$1)		
					Orçado Inicial	Orçado Atual	Liquidado
					86.201.708,00	305.684.247,00	234.486.842,44
Tipo:	Finalístico	Órgão(s) Participante(s):	SEDUR; SETRE				
Ementa:	Fortalecer a estrutura do desporto, paradesporto e lazer e fomentar sua prática através de ações com enfoque nos aspectos de saúde, sociais, educativos, econômicos, ambientais, científicos, tecnológicos e inovadores com vistas a contribuir para a melhoria da qualidade de vida da população						
Ação Orçamentária							
Orçamento 2013							
Localização / Descrição	Produto	Qtde Prevista	Não Iniciados	Iniciados	Em Execução	Concluídos	Paralisados
Compromisso:	Criar espaços de convivência para a prática de esporte e lazer, propiciando a promoção da saúde física e mental						
Órgão Responsável:	Secretaria de Desenvolvimento Urbano						
Irecê							
Implantação de Equipamentos Urbanos e Comunitários	Equipamento urbano implantado	1,0	0,0	0,0	1,0	0,0	0,0
Velho Chico							
Implantação de Equipamentos Urbanos e Comunitários	Equipamento urbano implantado	2,0	0,0	0,0	1,0	0,0	0,0
Chapada Diamantina							
Implantação de Equipamentos Urbanos e Comunitários	Equipamento urbano implantado	3,0	0,0	0,0	1,0	2,0	0,0
Sisal							
Implantação de Equipamentos Urbanos e Comunitários	Equipamento urbano implantado	2,0	0,0	0,0	1,0	0,0	0,0
Extremo Sul							
Implantação de Equipamentos Urbanos e Comunitários	Equipamento urbano implantado	2,0	0,0	0,0	0,0	0,0	0,0
Médio Sudoeste da Bahia							

TERRA DE TODOS NÓS

Programa:

Bahia Esportiva

Recursos Orçamentários do Programa (Em R\$1)

Orçado Inicial

Orçado Atual

Liquidado

86.201.708,00

305.684.247,00

234.486.842,44

Tipo:

Finalístico

Órgão(s) Participante(s):

SEDUR; SETRE

Ementa:

Fortalecer a estrutura do desporto, paradesporto e lazer e fomentar sua prática através de ações com enfoque nos aspectos de saúde, sociais, educativos, econômicos, ambientais, científicos, tecnológicos e inovadores com vistas a contribuir para a melhoria da qualidade de vida da população

Ação Orçamentária

Orçamento 2013

Localização / Descrição

Produto

Qtde Prevista

Não Iniciados

Iniciados

Em Execução

Concluídos

Paralisados

Implantação de Equipamentos Urbanos e Comunitários

Equipamento urbano implantado

1,0

0,0

0,0

1,0

0,0

0,0

Vale do Jequiricá

Implantação de Equipamentos Urbanos e Comunitários

Equipamento urbano implantado

1,0

0,0

0,0

1,0

0,0

0,0

Bacia do Rio Grande

Implantação de Equipamentos Urbanos e Comunitários

Equipamento urbano implantado

4,0

0,0

0,0

3,0

0,0

1,0

Bacia do Paramirim

Implantação de Equipamentos Urbanos e Comunitários

Equipamento urbano implantado

3,0

0,0

0,0

1,0

2,0

0,0

Sertão Produtivo

Implantação de Equipamentos Urbanos e Comunitários

Equipamento urbano implantado

3,0

0,0

0,0

2,0

1,0

0,0

Piemonte do Paraguaçu

Implantação de Equipamentos Urbanos e Comunitários

Equipamento urbano implantado

1,0

0,0

0,0

2,0

0,0

0,0

Bacia do Jacuípe

Implantação de Equipamentos Urbanos e Comunitários

Equipamento urbano implantado

3,0

0,0

0,0

1,0

0,0

0,0

Portal do Sertão

Implantação de Equipamentos Urbanos e Comunitários

Equipamento urbano implantado

3,0

0,0

0,0

3,0

0,0

0,0

TERRA DE TODOS NÓS

Programa: Bahia Esportiva		Recursos Orçamentários do Programa (Em R\$1)					
		Orçado Inicial	Orçado Atual		Liquidado		
		86.201.708,00	305.684.247,00		234.486.842,44		
Tipo:	Finalístico	Órgão(s) Participante(s):	SEDUR; SETRE				
Ementa:	Fortalecer a estrutura do desporto, paradesporto e lazer e fomentar sua prática através de ações com enfoque nos aspectos de saúde, sociais, educativos, econômicos, ambientais, científicos, tecnológicos e inovadores com vistas a contribuir para a melhoria da qualidade de vida da população						
Ação Orçamentária		Orçamento 2013					
Localização / Descrição	Produto	Qtde Prevista	Não Iniciados	Iniciados	Em Execução	Concluídos	Paralisados
Vitória da Conquista							
Implantação de Equipamentos Urbanos e Comunitários	Equipamento urbano implantado	3,0	0,0	0,0	1,0	0,0	0,0
Implantação de Parque Urbano	Parque urbano implantado	2,0	0,0	0,0	0,0	0,0	0,0
Recôncavo							
Implantação de Equipamentos Urbanos e Comunitários	Equipamento urbano implantado	3,0	0,0	0,0	2,0	0,0	0,0
Médio Rio de Contas							
Implantação de Equipamentos Urbanos e Comunitários	Equipamento urbano implantado	4,0	0,0	0,0	2,0	0,0	0,0
Bacia do Rio Corrente							
Implantação de Equipamentos Urbanos e Comunitários	Equipamento urbano implantado	1,0	0,0	0,0	1,0	0,0	0,0
Itaparica							
Implantação de Equipamentos Urbanos e Comunitários	Equipamento urbano implantado	2,0	0,0	0,0	2,0	0,0	0,0
Piemonte Norte do Itapicuru							
Implantação de Equipamentos Urbanos e Comunitários	Equipamento urbano implantado	2,0	0,0	0,0	2,0	0,0	0,0
Metropolitano de Salvador							
Implantação de Equipamentos Urbanos e Comunitários	Equipamento urbano implantado	6,0	0,0	0,0	3,0	0,0	0,0

TERRA DE TODOS NÓS

Programa: Bahia Esportiva		Recursos Orçamentários do Programa (Em R\$1)					
		Orçado Inicial	Orçado Atual	Liquidado			
		86.201.708,00	305.684.247,00	234.486.842,44			
Tipo: Finalístico		Órgão(s) Participante(s):		SEDUR; SETRE			
Ementa:		Fortalecer a estrutura do desporto, paradesporto e lazer e fomentar sua prática através de ações com enfoque nos aspectos de saúde, sociais, educativos, econômicos, ambientais, científicos, tecnológicos e inovadores com vistas a contribuir para a melhoria da qualidade de vida da população					
Ação Orçamentária		Orçamento 2013					
Localização / Descrição	Produto	Qtde Prevista	Não Iniciados	Iniciados	Em Execução	Concluídos	Paralisados
Revitalização de Parques Urbanos	Parque urbano revitalizado	3,0	0,0	0,0	3,0	0,0	0,0
Compromisso:		Desenvolver a ciência esportiva no Estado, visando a elevação da performance dos atletas de alto rendimento e a qualificação das políticas públicas na área do esporte e lazer					
Órgão Responsável:		Secretaria do Trabalho, Emprego, Renda e Esporte					
Estado							
Apoio ao Desenvolvimento da Prática Científica e Tecnológica para o Esporte	Projeto de CT&I apoiado	3,0	0,0	3,0	0,0	0,0	0,0
Compromisso:		Promover a inclusão social por meio do esporte de participação					
Órgão Responsável:		Secretaria do Trabalho, Emprego, Renda e Esporte					
Estado							
Realização e/ou Apoio de Eventos Esportivos e de Lazer Comunitário	Evento esportivo realizado e/ou apoiado	124,0	0,0	0,0	5,0	119,0	0,0
Implementação de Núcleos de Iniciação Esportiva e Inclusão Social	Núcleo de esporte implementado	20,0	0,0	0,0	4,0	8,0	0,0
Compromisso:		Promover o esporte educacional, com vistas a garantir o direito à prática esportiva, o desenvolvimento integral do aluno e a formação da cidadania					
Órgão Responsável:		Secretaria do Trabalho, Emprego, Renda e Esporte					
Estado							
Realização e/ou Apoio de Eventos Esportivos Educacionais	Evento esportivo realizado e/ou apoiado	7,0	0,0	0,0	0,0	7,0	0,0
Ampliação do 2º Tempo no Contraturno Escolar	Núcleo de esporte implantado	150,0	1,0	0,0	49,0	0,0	0,0

Programa:	Bahia Esportiva	Recursos Orçamentários do Programa (Em R\$1)		
		Orçado Inicial	Orçado Atual	Liquidado
		86.201.708,00	305.684.247,00	234.486.842,44

Tipo:	Finalístico	Órgão(s) Participante(s):	SEDUR; SETRE
--------------	-------------	----------------------------------	--------------

Ementa:	Fortalecer a estrutura do desporto, paradesporto e lazer e fomentar sua prática através de ações com enfoque nos aspectos de saúde, sociais, educativos, econômicos, ambientais, científicos, tecnológicos e inovadores com vistas a contribuir para a melhoria da qualidade de vida da população
----------------	---

Ação Orçamentária	Orçamento 2013						
--------------------------	-----------------------	--	--	--	--	--	--

Localização / Descrição	Produto	Qtde Prevista	Não Iniciados	Iniciados	Em Execução	Concluídos	Paralisados
-------------------------	---------	---------------	---------------	-----------	-------------	------------	-------------

Compromisso: Qualificar os profissionais que atuam no esporte e lazer

Órgão Responsável: Secretaria do Trabalho, Emprego, Renda e Esporte

Estado

Qualificação dos Agentes de Esporte e Lazer	Agente de esporte e lazer capacitado	1.345,0	0,0	0,0	0,0	1.345,0	0,0
---	--------------------------------------	---------	-----	-----	-----	---------	-----

Compromisso: Fomentar o esporte de alto rendimento

Órgão Responsável: Secretaria do Trabalho, Emprego, Renda e Esporte

Estado

Concessão de Bolsas Esporte para Atletas e Paraatletas	Bolsa esporte concedida	123,0	0,0	0,0	0,0	123,0	0,0
Realização e/ou Apoio a Eventos Esportivos de Alto Rendimento	Evento esportivo realizado e/ou apoiado	79,0	0,0	0,0	1,0	78,0	0,0

Compromisso: Garantir a infraestrutura esportiva necessária ao desenvolvimento do desporto, paradesporto e lazer, dentro dos princípios de acessibilidade, sustentabilidade e controle social

Órgão Responsável: Secretaria do Trabalho, Emprego, Renda e Esporte

Irecê

Construção de Equipamento Esportivo e de Lazer	Equipamento esportivo construído	3,0	0,0	0,0	3,0	0,0	0,0
--	----------------------------------	-----	-----	-----	-----	-----	-----

Velho Chico

Construção de Equipamento Esportivo e de Lazer	Equipamento esportivo construído	2,0	0,0	0,0	2,0	0,0	0,0
--	----------------------------------	-----	-----	-----	-----	-----	-----

TERRA DE TODOS NÓS

Programa: Bahia Esportiva		Recursos Orçamentários do Programa (Em R\$1)					
		Orçado Inicial		Orçado Atual		Liquidado	
		86.201.708,00		305.684.247,00		234.486.842,44	
Tipo: Finalístico		Órgão(s) Participante(s):		SEDUR; SETRE			
Ementa:		Fortalecer a estrutura do desporto, paradesporto e lazer e fomentar sua prática através de ações com enfoque nos aspectos de saúde, sociais, educativos, econômicos, ambientais, científicos, tecnológicos e inovadores com vistas a contribuir para a melhoria da qualidade de vida da população					
Ação Orçamentária		Orçamento 2013					
Localização / Descrição	Produto	Qtde Prevista	Não Iniciados	Iniciados	Em Execução	Concluídos	Paralisados
Chapada Diamantina							
Recuperação de Equipamentos Esportivos e de Lazer	Equipamento esportivo recuperado	1,0	0,0	0,0	1,0	0,0	0,0
Construção de Equipamento Esportivo e de Lazer	Equipamento esportivo construído	2,0	0,0	0,0	1,0	1,0	0,0
Sisal							
Recuperação de Equipamentos Esportivos e de Lazer	Equipamento esportivo recuperado	1,0	0,0	0,0	1,0	0,0	0,0
Construção de Equipamento Esportivo e de Lazer	Equipamento esportivo construído	4,0	0,0	1,0	1,0	2,0	0,0
Litoral Sul							
Construção de Equipamento Esportivo e de Lazer	Equipamento esportivo construído	10,0	0,0	4,0	2,0	1,0	3,0
Baixo Sul							
Recuperação de Equipamentos Esportivos e de Lazer	Equipamento esportivo recuperado	1,0	0,0	0,0	1,0	0,0	0,0
Construção de Equipamento Esportivo e de Lazer	Equipamento esportivo construído	1,0	0,0	0,0	0,0	0,0	0,0
Extremo Sul							
Construção de Equipamento Esportivo e de Lazer	Equipamento esportivo construído	1,0	0,0	0,0	0,0	1,0	0,0
Médio Sudoeste da Bahia							
Construção de Equipamento Esportivo e de Lazer	Equipamento esportivo construído	3,0	0,0	1,0	0,0	0,0	2,0

TERRA DE TODOS NÓS

Programa:

Bahia Esportiva

Recursos Orçamentários do Programa (Em R\$1)

Orçado Inicial

Orçado Atual

Liquidado

86.201.708,00

305.684.247,00

234.486.842,44

Tipo:

Finalístico

Órgão(s) Participante(s):

SEDUR; SETRE

Ementa:

Fortalecer a estrutura do desporto, paradesporto e lazer e fomentar sua prática através de ações com enfoque nos aspectos de saúde, sociais, educativos, econômicos, ambientais, científicos, tecnológicos e inovadores com vistas a contribuir para a melhoria da qualidade de vida da população

Ação Orçamentária

Orçamento 2013

Localização / Descrição

Produto

Qtde Prevista

Não Iniciados

Iniciados

Em Execução

Concluídos

Paralisados

Vale do Jequiricá

Construção de Equipamento Esportivo e de Lazer

Equipamento esportivo construído

6,0

0,0

1,0

2,0

3,0

0,0

Sertão do São Francisco

Construção de Equipamento Esportivo e de Lazer

Equipamento esportivo construído

4,0

0,0

0,0

1,0

2,0

1,0

Bacia do Rio Grande

Construção de Equipamento Esportivo e de Lazer

Equipamento esportivo construído

6,0

0,0

3,0

2,0

1,0

0,0

Bacia do Paramirim

Construção de Equipamento Esportivo e de Lazer

Equipamento esportivo construído

1,0

0,0

0,0

0,0

0,0

0,0

Sertão Produtivo

Recuperação de Equipamentos Esportivos e de Lazer

Equipamento esportivo recuperado

1,0

0,0

0,0

0,0

1,0

0,0

Construção de Equipamento Esportivo e de Lazer

Equipamento esportivo construído

2,0

0,0

0,0

1,0

1,0

0,0

Piemonte do Paraguaçu

Recuperação de Equipamentos Esportivos e de Lazer

Equipamento esportivo recuperado

2,0

0,0

0,0

0,0

2,0

0,0

Construção de Equipamento Esportivo e de Lazer

Equipamento esportivo construído

1,0

0,0

0,0

0,0

0,0

0,0

Bacia do Jacuípe

TERRA DE TODOS NÓS

Programa: Bahia Esportiva		Recursos Orçamentários do Programa (Em R\$1)					
		Orçado Inicial		Orçado Atual		Liquidado	
		86.201.708,00		305.684.247,00		234.486.842,44	
Tipo: Finalístico		Órgão(s) Participante(s):		SEDUR; SETRE			
Ementa:		Fortalecer a estrutura do desporto, paradesporto e lazer e fomentar sua prática através de ações com enfoque nos aspectos de saúde, sociais, educativos, econômicos, ambientais, científicos, tecnológicos e inovadores com vistas a contribuir para a melhoria da qualidade de vida da população					
Ação Orçamentária		Orçamento 2013					
Localização / Descrição	Produto	Qtde Prevista	Não Iniciados	Iniciados	Em Execução	Concluídos	Paralisados
Construção de Equipamento Esportivo e de Lazer	Equipamento esportivo construído	9,0	0,0	0,0	6,0	3,0	0,0
Piemonte da Diamantina							
Recuperação de Equipamentos Esportivos e de Lazer	Equipamento esportivo recuperado	2,0	0,0	0,0	1,0	1,0	0,0
Construção de Equipamento Esportivo e de Lazer	Equipamento esportivo construído	3,0	0,0	0,0	2,0	1,0	0,0
Semiárido Nordeste II							
Construção de Equipamento Esportivo e de Lazer	Equipamento esportivo construído	4,0	0,0	3,0	1,0	0,0	0,0
Litoral Norte e Agreste Baiano							
Recuperação de Equipamentos Esportivos e de Lazer	Equipamento esportivo recuperado	3,0	0,0	0,0	1,0	2,0	0,0
Construção de Equipamento Esportivo e de Lazer	Equipamento esportivo construído	4,0	0,0	2,0	0,0	1,0	0,0
Portal do Sertão							
Construção de Equipamento Esportivo e de Lazer	Equipamento esportivo construído	2,0	0,0	0,0	1,0	0,0	0,0
Vitória da Conquista							
Construção de Equipamento Esportivo e de Lazer	Equipamento esportivo construído	3,0	0,0	2,0	0,0	0,0	0,0
Recôncavo							
Construção de Equipamento Esportivo e de Lazer	Equipamento esportivo construído	3,0	0,0	0,0	1,0	1,0	1,0

Programa: Bahia Esportiva		Recursos Orçamentários do Programa (Em R\$1)					
		Orçado Inicial	Orçado Atual	Liquidado			
		86.201.708,00	305.684.247,00	234.486.842,44			
Tipo: Finalístico		Órgão(s) Participante(s):	SEDUR; SETRE				
Ementa:		Fortalecer a estrutura do desporto, paradesporto e lazer e fomentar sua prática através de ações com enfoque nos aspectos de saúde, sociais, educativos, econômicos, ambientais, científicos, tecnológicos e inovadores com vistas a contribuir para a melhoria da qualidade de vida da população					
Ação Orçamentária		Orçamento 2013					
Localização / Descrição	Produto	Qtde Prevista	Não Iniciados	Iniciados	Em Execução	Concluídos	Paralisados
Médio Rio de Contas							
Recuperação de Equipamentos Esportivos e de Lazer	Equipamento esportivo recuperado	1,0	0,0	0,0	1,0	0,0	0,0
Construção de Equipamento Esportivo e de Lazer	Equipamento esportivo construído	6,0	0,0	2,0	2,0	1,0	0,0
Bacia do Rio Corrente							
Construção de Equipamento Esportivo e de Lazer	Equipamento esportivo construído	2,0	0,0	0,0	0,0	0,0	0,0
Itaparica							
Construção de Equipamento Esportivo e de Lazer	Equipamento esportivo construído	1,0	0,0	0,0	0,0	0,0	0,0
Piemonte Norte do Itapicuru							
Recuperação de Equipamentos Esportivos e de Lazer	Equipamento esportivo recuperado	1,0	0,0	0,0	1,0	0,0	0,0
Construção de Equipamento Esportivo e de Lazer	Equipamento esportivo construído	7,0	0,0	0,0	4,0	1,0	0,0
Metropolitano de Salvador							
Recuperação de Equipamentos Esportivos e de Lazer	Equipamento esportivo recuperado	3,0	0,0	0,0	0,0	3,0	0,0
Operacionalização do Estádio da Fonte Nova - Arena Multiuso	Equipamento desportivo em funcionamento	1,0	0,0	0,0	0,0	1,0	0,0
Gerenciamento de Ações para Implantação de Arena Multiuso	Ação de implantação de equipamento desportivo gerenciada	1,0	0,0	0,0	0,0	0,0	0,0
Regulação e Fiscalização das Obras de Reconstrução do Estádio da Fonte Nova - Arena Multiuso	Obra de infraestrutura urbana fiscalizada	1,0	0,0	0,0	0,0	0,0	0,0

Programa:	Bahia Esportiva	Recursos Orçamentários do Programa (Em R\$1)		
		Orçado Inicial	Orçado Atual	Liquidado
		86.201.708,00	305.684.247,00	234.486.842,44

Tipo:	Finalístico	Órgão(s) Participante(s):	SEDUR; SETRE
--------------	-------------	----------------------------------	--------------

Ementa:	Fortalecer a estrutura do desporto, paradesporto e lazer e fomentar sua prática através de ações com enfoque nos aspectos de saúde, sociais, educativos, econômicos, ambientais, científicos, tecnológicos e inovadores com vistas a contribuir para a melhoria da qualidade de vida da população
----------------	---

Ação Orçamentária	Orçamento 2013
--------------------------	-----------------------

Localização / Descrição	Produto	Qtde Prevista	Não Iniciados	Iniciados	Em Execução	Concluídos	Paralisados
Implantação de Complexo Esportivo para o Esporte de Alto Rendimento	Complexo esportivo implantado	5,0	0,0	0,0	3,0	1,0	1,0
Construção de Equipamento Esportivo e de Lazer	Equipamento esportivo construído	8,0	0,0	4,0	3,0	1,0	0,0
Costa do Descobrimento							
Construção de Equipamento Esportivo e de Lazer	Equipamento esportivo construído	6,0	1,0	2,0	2,0	0,0	0,0
Estado							
Operacionalização do Estádio da Fonte Nova - Arena Multiuso	Equipamento desportivo em funcionamento	0,0	0,0	0,0	0,0	0,0	0,0
Funcionamento de Equipamentos Desportivos	Equipamento desportivo em funcionamento	8,0	0,0	0,0	0,0	8,0	0,0

Compromisso: Fortalecer a política de esporte e lazer, por meio da implantação e implementação de um sistema integrado de gestão

Órgão Responsável: Secretaria do Trabalho, Emprego, Renda e Esporte

Estado							
Articulação e Integração do Esporte e Lazer com os Programas Sociais do Estado	Evento de esporte e lazer realizado	8,0	0,0	0,0	0,0	8,0	0,0
Apoio à Implementação do Sistema Estadual do Esporte e Lazer	Entidade esportiva apoiada	10,0	0,0	0,0	0,0	10,0	0,0
Capacitação de Gestores, Conselheiros Desportivos, Técnicos e Afins	Profissional do esporte qualificado	100,0	100,0	0,0	0,0	0,0	0,0
Implantação de Conselhos Municipais de Esporte e Lazer	Conselho municipal de esporte e lazer implantado	30,0	30,0	0,0	0,0	0,0	0,0

TERRA DE TODOS NÓS

Programa: Bahia Esportiva		Recursos Orçamentários do Programa (Em R\$1)					
		Orçado Inicial	Orçado Atual		Liquidado		
		86.201.708,00	305.684.247,00		234.486.842,44		
Tipo:	Finalístico	Órgão(s) Participante(s):		SEDUR; SETRE			
Ementa:	Fortalecer a estrutura do desporto, paradesporto e lazer e fomentar sua prática através de ações com enfoque nos aspectos de saúde, sociais, educativos, econômicos, ambientais, científicos, tecnológicos e inovadores com vistas a contribuir para a melhoria da qualidade de vida da população						
Ação Orçamentária		Orçamento 2013					
Localização / Descrição	Produto	Qtde Prevista	Não Iniciados	Iniciados	Em Execução	Concluídos	Paralisados
Implantação de Base de Dados das Atividades de Esporte e Lazer no Estado	Base de dados implantada	1,0	1,0	0,0	0,0	0,0	0,0
Implementação de Base de Dados do Esporte	Base de dados implementada	1,0	0,0	1,0	0,0	0,0	0,0



EIXO ESTRUTURANTE II

DESENVOLVIMENTO SUSTENTÁVEL E INFRAESTRUTURA PARA O DESENVOLVIMENTO



EIXO ESTRUTURANTE II

DESENVOLVIMENTO SUSTENTÁVEL E INFRAESTRUTURA PARA O DESENVOLVIMENTO

Conforme assinalado no PPA 2012–2015, nas décadas recentes o processo de desenvolvimento socioeconômico na Bahia caracterizou-se por forte concentração econômica, setorial e espacial e uma dependência crescente da política de incentivos fiscais para garantir a atração de investimentos.

Este modelo resultou na formação de algumas ilhas de prosperidade, sobretudo na Região Metropolitana de Salvador e em alguns territórios nas fronteiras estaduais: Extremo-Sul, Oeste e São Francisco. O semiárido, região que abriga quase metade da população da Bahia, pouco se beneficiou da expansão desses polos econômicos.

Ademais, não houve um processo de integração dinâmica entre essas regiões, em decorrência de uma infraestrutura logística não competitiva por deficiências de integração, sucateamento ou

obsoletismo.

Esse cenário conferiu prioridade absoluta, por parte do Governo da Bahia, à integração territorial: foram intensificadas ações para consolidar e modernizar os equipamentos de infraestrutura e logística do estado, como o Porto Sul e a Ferrovia Oeste-Leste, bem assim a recuperação da malha rodoviária e, também, a viabilização de novos investimentos em plataformas logísticas, portos, aeroportos e na hidrovía do São Francisco. Todos esses projetos estão sendo desenvolvidos em parceria com o Governo Federal e com o setor privado.

Além dos investimentos em logística integrada, o desenvolvimento conta com fomento à atração de novos investimentos melhor distribuídos territorialmente, em setores e segmentos que vão da mineração à produção de energia eólica,



da indústria química à produção de alimentos e, também, pelo apoio, por meio de políticas específicas, ao bom desempenho das atividades de construção civil, comércio e serviços estratégicos.

Ressalte-se, ainda, a continuidade de investimentos em infraestrutura anteriormente empreendidos, com o lançamento do Programa de Aceleração do Crescimento 2 – PAC/2, em 2011, mobilizando recursos nas áreas de transporte, energia, saneamento, habitação e recursos hídricos.

Neste sentido, destacam-se os investimentos em mobilidade urbana tendo como marco a Copa do Mundo em 2014 e as Olimpíadas em 2016.

As ações deste Eixo estão organizadas em 18 programas e dez áreas temáticas: Infraestrutura Logística e de Telecomunicações, Energia, Ciência e Tecnologia, Economia Verde, Meio Ambiente, Desenvolvimento Urbano e Cidades Sustentáveis, Turismo, Cultura e Desenvolvimento, Cadeias Produtivas do Agronegócio e

Indústria, Mineração e Serviços Estratégicos.

No campo da Execução Física podemos dizer o Eixo Estruturante II – Desenvolvimento Sustentável e Infraestrutura para o Desenvolvimento, possui um rol de 608 ações orçamentárias que corresponderam nesse relatório a um total de 1.624 situações para os níveis de território e município sendo composto por 18 programas, representando um investimento da ordem de R\$ 1,7 bilhão, valor que corresponde a 8,6% dos recursos orçamentários disponíveis para os três eixos do PPA 2012-2015 no ano de 2013.



TABELA I

PPA 2012-2015 - EXECUÇÃO ORÇAMENTÁRIA POR EIXO, ÁREA TEMÁTICA E PROGRAMA

BAHIA: 2012-2013

Em R\$1000,00

Eixo Estruturante/Área Temática /Programa	PPA 2012 - 2015 (A)	Orçamento 2012		Orçamento 2013	
		Valor Atual (B)	Valor Liquidado (C)	Valor Atual (D)	Valor Liquidado (E)
EIXO ESTRUTURANTE II - Desenvolvimento Sustentável e Infraestrutura para o Desenvolvimento	6.950.057	2.687.951	1.650.696	4.140.621	1.680.859
ÁREA TEMÁTICA: Infraestrutura Logística e de Telecomunicações	1.292.622	628.183	584.693	1.030.342	459.261
Programa 125 - Logística Integrada de Transporte	1.255.473	603.436	577.878	982.118	446.160
Programa 126 - Infraestrutura de Telecomunicações	37.149	24.746	6.814	48.224	13.101
ÁREA TEMÁTICA: Energia	584.178	124.339	33.422	127.593	17.472
Programa 127 - Energia para o Desenvolvimento	584.178	124.339	33.422	127.593	17.472
ÁREA TEMÁTICA: Ciência e Tecnologia	440.617	107.062	80.842	209.783	80.207
Programa 128 - Ciência, Tecnologia e Inovação	440.617	107.062	80.842	209.783	80.207
ÁREA TEMÁTICA: Economia Verde	20.508	2.391	1.847	3.270	1.565
Programa 129 - Economia Verde	20.508	2.391	1.847	3.270	1.565
ÁREA TEMÁTICA: Meio Ambiente	292.059	53.164	42.776	71.926	37.403
Programa 130 - Sustentabilidade Ambiental	292.059	53.164	42.776	71.926	37.403
ÁREA TEMÁTICA: Desenvolvimento Urbano - Cidades Sustentáveis	2.293.655	890.253	425.683	1.346.889	425.858
Programa 132 - Moradia Digna	1.083.555	313.426	181.545	497.910	121.026
Programa 133 - Mobilidade e Acessibilidade Urbana	897.796	379.613	230.811	808.698	286.539
Programa 134 - Reabilitação do Centro Antigo de Salvador	312.304	197.215	13.327	40.281	18.293
ÁREA TEMÁTICA: Turismo	1.028.572	492.926	260.947	549.865	200.821
Programa 135 - Turismo Sustentável	391.922	131.727	61.784	209.610	115.840
Programa 137 - Copa 2014	636.650	361.200	199.163	340.255	84.981
ÁREA TEMÁTICA: Cultura e Desenvolvimento	436.157	180.991	102.718	189.410	116.788
Programa 138 - Economia Criativa	198.993	48.990	38.762	58.302	40.189
Programa 139 - Desenvolvimento Cultural	237.164	132.001	63.956	131.108	76.599
ÁREA TEMÁTICA: Cadeias Produtivas do Agronegócio	174.615	64.451	38.382	155.203	61.171
Programa 140 - Desenvolvimento e Sustentabilidade da Agropecuária Empresarial	102.507	40.056	20.894	129.120	50.243
Programa 141 - Bahia Segura: Da Produção ao Consumo	72.108	24.395	17.488	26.083	10.928
ÁREA TEMÁTICA: Indústria, Mineração e Serviços Estratégicos	387.075	144.191	79.385	456.340	280.312
Programa 142 - Indústria e Mineração	306.314	123.093	74.509	195.319	97.026
Programa 143 - Comércio e Serviços Estratégicos	63.697	12.572	3.098	234.992	161.999
Programa 144 - Microempresa e Empresas de Pequeno Porte	17.064	8.526	1.777	26.030	21.287

FONTE: PPA 2012-2015, SIPLAN 2012 e FIPLAN 2013 - Em 23/01/2014

Eixo Estruturante:		Desenvolvimento Sustentável e Infraestrutura para o Desenvolvimento						
Area Temática:		Infraestrutura Logística e de Telecomunicações						
Programa:		Logística Integrada de Transporte			Recursos Orçamentários do Programa (Em R\$1)			
					Orçado Inicial	Orçado Atual	Liquidado	
					792.763.472,00	982.117.535,00	446.160.236,13	
Tipo:	Finalístico	Órgão(s) Participante(s):	SEINFRA; SICM					
Ementa:		Ampliar e modernizar a infraestrutura logística multimodal baiana						
Ação Orçamentária		Orçamento 2013						
Localização / Descrição		Produto	Qtde Prevista	Não Iniciados	Iniciados	Em Execução	Concluídos	Paralisados
Compromisso:		Expandir, recuperar e manter a malha rodoviária estadual, promovendo uma maior integração das rodovias e produzindo caminhos mais racionais e eficientes						
Órgão Responsável:		Secretaria de Infraestrutura						
Irecê								
Restauração de Rodovia na BA. 148, Irecê - São Gabriel - Jussara		Rodovia restaurada	28,0	0,0	0,0	0,0	0,0	28,0
Restauração de Rodovia na BR. 330, Entr. BA. 160- Gentio do Ouro		Rodovia restaurada	54,0	0,0	0,0	54,0	0,0	0,0
Restauração e Manutenção Preventiva na BA. 052 - Xique - Xique - Entr. BA. 131 (Porto Feliz) - Premar		Rodovia restaurada e mantida	246,0	0,0	0,0	246,0	0,0	0,0
Restauração e Manutenção Preventiva na BA. 418, BA. 052 (Irecê) - BR. 432 (Entr. Lapão) - Premar		Rodovia restaurada e mantida	5,0	0,0	0,0	5,0	0,0	0,0
Implantação de Acessos Rodoviários		Acesso viário implantado	66,0	0,0	0,0	13,9	0,0	0,0
Restauração de Rodovia na BA. 046, Canarana - Barro Alto		Rodovia restaurada	19,0	0,0	0,0	19,0	0,0	0,0
Velho Chico								
Restauração de Rodovia na BA. 156, Brotas de Macaúbas - Ipupiara		Rodovia restaurada	32,0	0,0	0,0	32,0	0,0	0,0
Implantação de Rodovia na BA. 351, Estreito (Barra) - Km 35 - Buritirama		Rodovia implantada	35,0	0,0	0,0	35,0	0,0	0,0
Restauração de Rodovia na BA. 160, Morporá (Balsa) - Av. São Francisco		Rodovia restaurada	8,0	0,0	0,0	0,0	8,0	0,0

TERRA DE TODOS NÓS

Programa:Logística Integrada de Transporte		Recursos Orçamentários do Programa (Em R\$1)					
		Orçado Inicial		Orçado Atual		Liquidado	
		792.763.472,00		982.117.535,00		446.160.236,13	
Tipo:Finalístico		Órgão(s) Participante(s):		SEINFRA; SICM			
Ementa:Ampliar e modernizar a infraestrutura logística multimodal baiana							
Ação Orçamentária		Orçamento 2013					
Localização / Descrição	Produto	Qtde Prevista	Não Iniciados	Iniciados	Em Execução	Concluídos	Paralisados
Restauração e Manutenção Preventiva na BA. 160 - Xique-Xique - Barra - Premar	Rodovia restaurada e mantida	87,0	0,0	0,0	87,0	0,0	0,0
Construção de Pontes	Ponte construída	240,0	0,0	0,0	0,0	0,0	0,0
Implantação de Acessos Rodoviários	Acesso viário implantado	70,0	0,0	0,0	0,0	0,0	0,0
Restauração de Rodovia na BA. 161, Carinhanha - BR. 349	Rodovia restaurada	31,0	0,0	0,0	0,0	31,0	0,0
Restauração de Rodovia na BA. 161/BA. 576, Entrocamento BR. 349 - Sítio do Mato	Rodovia restaurada	36,0	0,0	0,0	0,0	36,0	0,0
Chapada Diamantina							
Restauração e Manutenção Preventiva na BA. 432, BA. 418 (Irecê) - BR. 242 (Carne Assada) - Premar	Rodovia restaurada e mantida	135,0	0,0	0,0	135,0	0,0	0,0
Implantação de Rodovia na BA. 148, Abaira - Jussiape	Rodovia implantada	0,0	0,0	0,0	0,0	0,0	0,0
Restauração de Rodovia na BA. 148, Abaíra - Jussiape	Rodovia restaurada	39,0	0,0	0,0	39,0	0,0	0,0
Implantação de Acessos Rodoviários	Acesso viário implantado	73,0	0,0	0,0	0,0	0,0	0,0
Sisal							
Restauração de Rodovia na BA.233, Entroncamento da BR.116 - Lamarão	Rodovia restaurada	13,0	0,0	0,0	0,0	13,0	0,0
Recuperação de Rodovia na BA. 402, BA. 411 (Candeal) - Distrito de São Nicolau (BR. 116)	Rodovia recuperada	0,0	0,0	0,0	0,0	0,0	0,0
Restauração de Rodovia na BA. 084, Biritinga - Nova Soure	Rodovia restaurada	58,0	0,0	0,0	58,0	0,0	0,0

TERRA DE TODOS NÓS

Programa: Logística Integrada de Transporte		Recursos Orçamentários do Programa (Em R\$1)					
		Orçado Inicial	Orçado Atual		Liquidado		
		792.763.472,00	982.117.535,00		446.160.236,13		
Tipo: Finalístico		Órgão(s) Participante(s):		SEINFRA; SICM			
Ementa: Ampliar e modernizar a infraestrutura logística multimodal baiana							
Ação Orçamentária		Orçamento 2013					
Localização / Descrição	Produto	Qtde Prevista	Não Iniciados	Iniciados	Em Execução	Concluídos	Paralisados
Restauração de Rodovia na BA.220, Povoado de Pedra Vermelha - Monte Santo	Rodovia implantada	24,0	0,0	0,0	24,0	0,0	0,0
Implantação de Acessos Rodoviários	Acesso viário implantado	1,0	0,0	0,0	0,0	0,0	0,0
Restauração de Rodovia na BA. 233, Serrinha - Ichú	Rodovia restaurada	21,0	0,0	0,0	0,0	0,0	0,0
Litoral Sul							
Implantação de Rodovia na BA. 654, Itacaré - Taboquinhas	Rodovia implantada	19,0	0,0	0,0	0,0	0,0	0,0
Restauração de Rodovia na BA. 120, BR. 415 (Itapé) - Barro Preto	Rodovia restaurada	12,0	0,0	0,0	0,0	12,0	0,0
Implantação de Rodovia na BA. 120, Itapé - Itaju do Colônia	Rodovia implantada	47,0	0,0	0,0	0,0	0,0	0,0
Restauração de Rodovia na BA. 654, Itacaré - Taboquinhas	Rodovia restaurada	19,0	0,0	0,0	19,0	0,0	0,0
Construção de Pontes	Ponte construída	624,0	0,0	0,0	497,0	0,0	0,0
Implantação de Acessos Rodoviários	Acesso viário implantado	19,0	0,0	0,0	0,0	0,0	0,0
Restauração de Rodovia na BA. 676, Arataca - BR. 101	Rodovia restaurada	5,0	0,0	0,0	0,0	0,0	0,0
Restauração de Rodovia na BA. 671, Jussari - BR. 101	Rodovia restaurada	8,0	0,0	0,0	0,0	8,0	0,0
Recuperação de Ponte	Ponte recuperada	19,0	0,0	0,0	0,0	0,0	0,0
Baixo Sul							
Restauração de Rodovia na BA. 250, Piraí do Norte - Gandu	Rodovia restaurada	20,0	0,0	0,0	0,0	0,0	20,0

TERRA DE TODOS NÓS

Programa: Logística Integrada de Transporte		Recursos Orçamentários do Programa (Em R\$1)					
		Orçado Inicial	Orçado Atual		Liquidado		
		792.763.472,00	982.117.535,00		446.160.236,13		
Tipo: Finalístico		Órgão(s) Participante(s):		SEINFRA; SICM			
Ementa: Ampliar e modernizar a infraestrutura logística multimodal baiana							
Ação Orçamentária		Orçamento 2013					
Localização / Descrição	Produto	Qtde Prevista	Não Iniciados	Iniciados	Em Execução	Concluídos	Paralisados
Recuperação da Rodovia na BA. 883, Jaguaripe - BA. 001	Rodovia recuperada	15,0	0,0	0,0	0,0	0,0	0,0
Recuperação de Ponte	Ponte recuperada	31,0	0,0	0,0	0,0	0,0	0,0
Extremo Sul							
Recuperação de Rodovia na BA. 284, BR. 101 (Itamaraju - Jucuruçu) - Lote 1	Rodovia recuperada	0,0	0,0	0,0	0,0	0,0	0,0
Recuperação de Rodovia na BA.284, Jucuruçu - Itamaraju (Entr. BR. 101)	Rodovia recuperada	36,0	0,0	0,0	36,0	0,0	0,0
Construção de Pontes	Ponte construída	62,0	0,0	0,0	0,0	0,0	0,0
Implantação de Acessos Rodoviários	Acesso viário implantado	19,0	0,0	0,0	0,0	19,0	0,0
Recuperação de Ponte	Ponte recuperada	310,0	0,0	0,0	0,0	0,0	0,0
Médio Sudoeste da Bahia							
Restauração de Rodovia na BA. 270, Potiraguá - Itarantim	Rodovia restaurada	27,0	0,0	0,0	27,0	0,0	0,0
Restauração de Rodovia na BA. 670, Entr. BA. 130 (Ilororó) - Ponte Rio Palmeirão	Rodovia restaurada	34,0	0,0	0,0	32,0	0,0	0,0
Construção de Pontes	Ponte construída	11,0	0,0	0,0	0,0	11,0	0,0
Implantação de Acessos Rodoviários	Acesso viário implantado	2,0	0,0	0,0	0,0	2,0	0,0
Vale do Jequiricá							

Programa: Logística Integrada de Transporte		Recursos Orçamentários do Programa (Em R\$1)					
		Orçado Inicial	Orçado Atual		Liquidado		
		792.763.472,00	982.117.535,00		446.160.236,13		
Tipo: Finalístico		Órgão(s) Participante(s):		SEINFRA; SICM			
Ementa: Ampliar e modernizar a infraestrutura logística multimodal baiana							
Ação Orçamentária		Orçamento 2013					
Localização / Descrição	Produto	Qtde Prevista	Não Iniciados	Iniciados	Em Execução	Concluídos	Paralisados
Implantação de Acessos Rodoviários	Acesso viário implantado	5,0	0,0	0,0	0,0	0,0	0,0
Sertão do São Francisco							
Restauração de Rodovia na BA. 210 - Sento Sé (Piri) - Sobradinho	Rodovia restaurada	49,0	0,0	0,0	49,0	0,0	0,0
Bacia do Rio Grande							
Recuperação de Rodovia no Entr. BA. 459, (Anel da Soja) - Div. BA / TO - KM 0,00	Rodovia recuperada	80,0	0,0	0,0	0,0	0,0	0,0
Restauração de Rodovia na BA. S/C, São Desidério - Localidade Samambaia	Rodovia restaurada	8,0	0,0	0,0	8,0	0,0	0,0
Construção de Pontes	Ponte construída	74,0	0,0	0,0	0,0	74,0	0,0
Implantação de Acessos Rodoviários	Acesso viário implantado	179,0	0,0	0,0	136,0	0,0	0,0
Recuperação de Rodovia na BA. 800, Irecê (Entr. BA. 052) - Angical	Rodovia recuperada	12,0	0,0	0,0	0,0	0,0	0,0
Bacia do Paramirim							
Implantação de Rodovia na BR. 349, Ibipitanga - Mocambo - Ibitiara	Rodovia implantada	52,0	0,0	0,0	0,0	0,0	0,0
Restauração e Manutenção Preventiva na BA. 156, BR. 152 - BR. 242 (Bom Sossego) - Premar	Rodovia restaurada e mantida	130,0	0,0	0,0	130,0	0,0	0,0
Restauração de Rodovia na BA. 245, Mocambo - Ibipitanga	Rodovia restaurada	29,0	0,0	0,0	0,0	0,0	0,0
Sertão Produtivo							
Recuperação de Rodovia na BA. 026, Malhada de Pedra - Rio do	Rodovia recuperada	27,0	0,0	0,0	27,0	0,0	0,0

TERRA DE TODOS NÓS

Programa:Logística Integrada de Transporte		Recursos Orçamentários do Programa (Em R\$1)						
		Orçado Inicial		Orçado Atual		Liquidado		
		792.763.472,00		982.117.535,00		446.160.236,13		
Tipo:Finalístico		Órgão(s) Participante(s):		SEINFRA; SICM				
Ementa:Ampliar e modernizar a infraestrutura logística multimodal baiana								
Ação OrçamentáriaOrçamento 2013								
Localização / Descrição		Produto	Qtde Prevista	Não Iniciados	Iniciados	Em Execução	Concluídos	Paralisados
Antônio		Rodovia recuperada						
Recuperação de Rodovia na BA. 148, Malhada de Pedra - Guajeru		Rodovia recuperada	23,0	0,0	0,0	23,0	0,0	0,0
Restauração e Manutenção Preventiva na BA. 262, Brumado - Vitória da Conquista - Premar		Rodovia restaurada e mantida	128,0	0,0	0,0	128,0	0,0	0,0
Restauração e Manutenção Preventiva na BA. 148, Brumado - Livramento de Nossa Senhora - Premar		Rodovia restaurada e mantida	64,0	0,0	0,0	64,0	0,0	0,0
Restauração e Manutenção Preventiva na BA. 156, Livramento de Nossa Senhora - BA. 152 - Premar		Rodovia restaurada e mantida	94,0	0,0	0,0	94,0	0,0	0,0
Restauração de Rodovia na BA. 263, BR. 030 - Sebastião Laranjeiras		Rodovia restaurada	54,0	0,0	0,0	54,0	0,0	0,0
Construção de Pontes		Ponte construída	72,0	0,0	0,0	0,0	72,0	0,0
Implantação de Acessos Rodoviários		Acesso viário implantado	17,0	0,0	0,0	0,0	0,0	0,0
Recuperação de Ponte		Ponte recuperada	20,0	0,0	0,0	20,0	0,0	0,0
Piemonte do Paraguaçu								
Restauração de Rodovia BA. 046, trecho Ruy Barbosa - Itaberaba		Rodovia restaurada	38,0	0,0	0,0	35,0	0,0	0,0
Implantação de Acessos Rodoviários		Acesso viário implantado	40,5	0,0	0,0	0,0	0,0	0,0
Recuperação de Rodovia na BA. 245, Iaçu - Marcionílio Souza - Itaeté		Rodovia recuperada	61,0	0,0	0,0	10,0	51,0	0,0
Recuperação de Rodovia na BA. 130, Macajuba - Entr. BA. 052 (Baixa Grande)		Rodovia recuperada	29,0	0,0	0,0	0,0	29,0	0,0

TERRA DE TODOS NÓS

Programa:Logística Integrada de Transporte		Recursos Orçamentários do Programa (Em R\$1)					
		Orçado Inicial	Orçado Atual		Liquidado		
		792.763.472,00	982.117.535,00		446.160.236,13		
Tipo:Finalístico		Órgão(s) Participante(s):		SEINFRA; SICM			
Ementa:Ampliar e modernizar a infraestrutura logística multimodal baiana							
Ação Orçamentária		Orçamento 2013					
Localização / Descrição	Produto	Qtde Prevista	Não Iniciados	Iniciados	Em Execução	Concluídos	Paralisados
Bacia do Jacuípe							
Recuperação de Rodovia na BA. 052, Entr. BR. 116 - Ipirá - Baixa Grande - Mundo Novo - Porto Feliz	Rodovia recuperada	218,0	0,0	0,0	40,0	0,0	0,0
Restauração de Rodovia na BA. 130, Baixa Grande (BA. 052)- Mairi	Rodovia restaurada	30,0	0,0	0,0	30,0	0,0	0,0
Implantação de Acessos Rodoviários	Acesso viário implantado	30,0	0,0	0,0	0,0	0,0	0,0
Piemonte da Diamantina							
Construção de Pontes	Ponte construída	11,0	0,0	0,0	0,0	0,0	0,0
Semiárido Nordeste II							
Restauração de Rodovia na BA.305, Entr. BR.110 - Santa Brígida	Rodovia restaurada	13,0	0,0	0,0	13,0	0,0	0,0
Implantação de Acessos Rodoviários	Acesso viário implantado	51,8	0,0	0,0	47,2	4,6	0,0
Pavimentação na BA . 220, Euclides da Cunha - Aribicé	Rodovia pavimentada	29,0	0,0	0,0	0,0	29,0	0,0
Litoral Norte e Agreste Baiano							
Restauração de Rodovia na BA. 396, Jandaira - Entr. BR. 101 (Loreto)	Rodovia restaurada	10,0	0,0	0,0	0,0	10,0	0,0
Restauração de Rodovia na BA. S/C, Alagoinhas - Riacho da Guia	Rodovia restaurada	15,0	0,0	0,0	0,0	0,0	0,0
Implantação de Acessos Rodoviários	Acesso viário implantado	2,0	0,0	0,0	0,0	2,0	0,0
Restauração de Rodovia na BA. 504, Araças - Itanagra	Rodovia restaurada	23,0	0,0	0,0	0,0	23,0	0,0

TERRA DE TODOS NÓS

Programa:Logística Integrada de Transporte		Recursos Orçamentários do Programa (Em R\$1)					
		Orçado Inicial	Orçado Atual		Liquidado		
		792.763.472,00	982.117.535,00		446.160.236,13		
Tipo:Finalístico		Órgão(s) Participante(s):		SEINFRA; SICM			
Ementa:Ampliar e modernizar a infraestrutura logística multimodal baiana							
Ação Orçamentária		Orçamento 2013					
Localização / Descrição	Produto	Qtde Prevista	Não Iniciados	Iniciados	Em Execução	Concluídos	Paralisados
Portal do Sertão							
Restauração de Rodovia na BA. 499, BR. 116 - Acesso Antônio Cardoso	Rodovia restaurada	0,0	0,0	0,0	0,0	0,0	0,0
Restauração de Rodovia na BA. 411, Candeal - Tanquinho	Rodovia restaurada	19,0	0,0	0,0	19,0	0,0	0,0
Implantação de Acessos Rodoviários	Acesso viário implantado	19,0	0,0	0,0	7,9	8,5	0,0
Recuperação de Ponte	Ponte recuperada	20,0	0,0	0,0	0,0	20,0	0,0
Vitória da Conquista							
Recuperação de Rodovia na BA.634, Tomba - Ribeirão do Largo	Rodovia recuperada	21,0	0,0	0,0	21,0	0,0	0,0
Restauração de Rodovia na BA. 623, Vila Mariana - Maetinga - Jânio Quadros	Rodovia restaurada	40,0	0,0	0,0	40,0	0,0	0,0
Restauração e Manutenção Preventiva na BA. 263 - Vitória da Conquista - Itambé - Premar	Rodovia restaurada e mantida	52,0	0,0	0,0	52,0	0,0	0,0
Restauração de Rodovia na BA. 156, Mortugaba - Jacaraci	Rodovia restaurada	23,0	0,0	0,0	0,0	23,0	0,0
Recuperação de Rodovia na BA. 156, Licínio de Almeida - Jacaraci	Rodovia recuperada	24,0	0,0	0,0	0,0	24,0	0,0
Recôncavo							
Construção de Pontes	Ponte construída	500,0	0,0	0,0	0,0	0,0	500,0
Restauração de Rodovia na BA. 001/046, Bom Despacho - Nazaré - Santo Antônio de Jesus	Rodovia restaurada	99,0	0,0	0,0	99,0	0,0	0,0

TERRA DE TODOS NÓS

Programa: Logística Integrada de Transporte		Recursos Orçamentários do Programa (Em R\$1)					
		Orçado Inicial	Orçado Atual		Liquidado		
		792.763.472,00	982.117.535,00		446.160.236,13		
Tipo: Finalístico		Órgão(s) Participante(s):		SEINFRA; SICM			
Ementa: Ampliar e modernizar a infraestrutura logística multimodal baiana							
Ação Orçamentária		Orçamento 2013					
Localização / Descrição	Produto	Qtde Prevista	Não Iniciados	Iniciados	Em Execução	Concluídos	Paralisados
Restauração de Rodovia na BA. 880, Opalma - São Francisco do Paraguaçu, de Cachoeira	Rodovia restaurada	16,0	0,0	0,0	0,0	16,0	0,0
Recuperação de Ponte	Ponte recuperada	79,0	0,0	0,0	0,0	0,0	0,0
Médio Rio de Contas							
Restauração de Rodovia na BA. 647, Entr. BR. 330 - Aiquara	Rodovia restaurada	13,0	0,0	0,0	0,0	0,0	13,0
Restauração de Rodovia na BA. 120, Gongogi - BR. 330 (Ubatã)	Rodovia recuperada	13,0	0,0	0,0	13,0	0,0	0,0
Bacia do Rio Corrente							
Restauração e Manutenção Preventiva na BA. 172 - Entr. BR. 242 (Já Vi) - Sta. Maria da Vitória - Premar	Rodovia restaurada e mantida	167,0	0,0	0,0	167,0	0,0	0,0
Implantação de Acessos Rodoviários	Acesso viário implantado	4,0	0,0	0,0	0,0	0,0	0,0
Itaparica							
Restauração de Rodovia na BA. 311, Macururé - Entr. BA. 210	Rodovia restaurada	0,0	0,0	0,0	0,0	0,0	0,0
Restauração de Rodovia na BA. 210, Entr. BA. 311 (Barra do Tarrachil) - Rodelas	Rodovia restaurada	27,0	0,0	0,0	0,0	0,0	0,0
Restauração de Rodovia na BA.210, Entr. do Acesso a Barragem de Itaparica - Rodelas	Rodovia restaurada	86,0	0,0	0,0	86,0	0,0	0,0
Construção de Pontes	Ponte construída	6,5	0,0	0,0	0,0	0,0	0,0
Implantação de Acessos Rodoviários	Acesso viário implantado	8,0	0,0	0,0	8,0	0,0	0,0

TERRA DE TODOS NÓS

Programa:Logística Integrada de Transporte		Recursos Orçamentários do Programa (Em R\$1)					
		Orçado Inicial	Orçado Atual	Liquidado			
		792.763.472,00	982.117.535,00	446.160.236,13			
Tipo:Finalístico		Órgão(s) Participante(s):		SEINFRA; SICM			
Ementa:Ampliar e modernizar a infraestrutura logística multimodal baiana							
Ação Orçamentária		Orçamento 2013					
Localização / Descrição	Produto	Qtde Prevista	Não Iniciados	Iniciados	Em Execução	Concluídos	Paralisados
Metropolitano de Salvador							
Duplicação de Rodovia na BA. 530, Via Atlântica (Camaçari / Entr. BA. 099)	Rodovia duplicada	34,0	0,0	0,0	0,0	0,0	0,0
Recuperação de Rodovia na BA. 534, Entr. da BA. 001 - Entr. Salinas da Margarida - Conceição de Salinas - Cairú	Rodovia recuperada	20,0	0,0	0,0	0,0	0,0	0,0
Recuperação de Ponte	Ponte recuperada	52,0	0,0	0,0	0,0	52,0	0,0
Estado							
Licenciamento Ambiental para Serviços e Obras de Infraestrutura de Transportes	Licença ambiental emitida	60,0	0,0	0,0	0,0	0,0	0,0
Conservação da Rede Rodoviária Estadual	Rodovia conservada	8.740,0	0,0	0,0	40,0	41,8	0,0
Desenvolvimento Institucional do Derba	Órgão fortalecido	2,0	0,0	0,0	1,0	1,0	0,0
Fortalecimento Institucional para Gerenciamento da Infraestrutura do Setor de Transporte do Estado - Premar	Órgão público modernizado	1,0	0,0	0,0	1,0	0,0	0,0
Liberação de Faixa de Domínio para Servidão de Rodovias e Terminais de Transportes	Faixa de domínio liberada	50,0	0,0	0,0	0,0	0,0	0,0
Supervisão de Obras de Infraestrutura Rodoviária	Obra de infraestrutura supervisionada	15,0	0,0	0,0	1,0	1,0	0,0
Supervisão de Obras de Infraestrutura de Rodovias - Premar	Obra de infraestrutura supervisionada	3,0	0,0	0,0	0,0	0,0	0,0
Gerenciamento e Fortalecimento Tecnológico de Rodovias	Sistema de informação em funcionamento	1,0	0,0	0,0	1,0	0,0	0,0
Apoio Operacional à Município	Município apoiado	50,0	0,0	0,0	0,0	0,0	0,0

TERRA DE TODOS NÓS

Programa:Logística Integrada de Transporte		Recursos Orçamentários do Programa (Em R\$1)					
		Orçado Inicial	Orçado Atual	Liquidado			
		792.763.472,00	982.117.535,00	446.160.236,13			
Tipo:Finalístico		Órgão(s) Participante(s):		SEINFRA; SICM			
Ementa:Ampliar e modernizar a infraestrutura logística multimodal baiana							
Ação OrçamentáriaOrçamento 2013							
Localização / Descrição	Produto	Qtde Prevista	Não Iniciados	Iniciados	Em Execução	Concluídos	Paralisados
Compromisso:Expandir e recuperar os terminais hidroviários, rodoviários e aeroviário, aumentando a competitividade da produção baiana e melhorando a mobilidade de pessoas							
Órgão Responsável:Secretaria de Infraestrutura							
Irecê							
Ampliação de Terminal Aeroviário - Derba	Terminal aeroviário ampliado	1,0	0,0	0,0	0,0	0,0	0,0
Velho Chico							
Conservação de Terminais de Transportes Aeroviários	Terminal aeroviário conservado	1,0	0,0	0,0	0,0	0,0	0,0
Recuperação de Terminal Aeroviário	Terminal aeroviário recuperado	2,0	0,0	0,0	1,0	0,0	0,0
Litoral Sul							
Construção de Terminal Hidroviário	Terminal hidroviário construído	1,0	0,0	0,0	0,0	0,0	0,0
Recuperação de Terminal Hidroviário	Terminal hidroviário recuperado	1,0	0,0	0,0	1,0	0,0	0,0
Baixo Sul							
Recuperação de Terminal Aeroviário	Terminal aeroviário recuperado	1,0	0,0	0,0	0,0	0,0	0,0
Construção de Terminal Hidroviário	Terminal hidroviário construído	1,0	0,0	0,0	0,0	0,0	0,0
Recuperação de Terminal Hidroviário	Terminal hidroviário recuperado	1,0	0,0	0,0	1,0	0,0	0,0
Extremo Sul							

TERRA DE TODOS NÓS

Programa:Logística Integrada de Transporte		Recursos Orçamentários do Programa (Em R\$1)					
		Orçado Inicial	Orçado Atual		Liquidado		
		792.763.472,00	982.117.535,00		446.160.236,13		
Tipo:Finalístico		Órgão(s) Participante(s):		SEINFRA; SICM			
Ementa:Ampliar e modernizar a infraestrutura logística multimodal baiana							
Ação Orçamentária		Orçamento 2013					
Localização / Descrição	Produto	Qtde Prevista	Não Iniciados	Iniciados	Em Execução	Concluídos	Paralisados
Médio Sudoeste da Bahia							
Recuperação de Terminal Aeroviário	Terminal aeroviário recuperado	2,0	0,0	0,0	2,0	0,0	0,0
Vale do Jequiricá							
Ampliação de Terminal Rodoviário	Terminal rodoviário ampliado	1,0	0,0	0,0	0,0	1,0	0,0
Sertão do São Francisco							
Recuperação de Terminal Aeroviário	Terminal aeroviário recuperado	1,0	0,0	0,0	1,0	0,0	0,0
Bacia do Rio Grande							
Recuperação de Terminal Hidroviário	Terminal hidroviário recuperado	1,0	0,0	0,0	0,0	0,0	0,0
Piemonte da Diamantina							
Conservação de Terminais de Transportes Aeroviários	Terminal aeroviário conservado	1,0	0,0	0,0	0,0	0,0	0,0
Recuperação de Terminal Aeroviário	Terminal aeroviário recuperado	1,0	0,0	0,0	1,0	0,0	0,0
Litoral Norte e Agreste Baiano							
Recuperação de Terminal Aeroviário	Terminal aeroviário recuperado	1,0	0,0	0,0	1,0	0,0	0,0
Portal do Sertão							

TERRA DE TODOS NÓS

Programa: Logística Integrada de Transporte			Recursos Orçamentários do Programa (Em R\$1)				
			Orçado Inicial	Orçado Atual	Liquidado		
			792.763.472,00	982.117.535,00	446.160.236,13		
Tipo: Finalístico		Órgão(s) Participante(s):	SEINFRA; SICM				
Ementa: Ampliar e modernizar a infraestrutura logística multimodal baiana							
Ação Orçamentária			Orçamento 2013				
Localização / Descrição	Produto	Qtde Prevista	Não Iniciados	Iniciados	Em Execução	Concluídos	Paralisados
Conservação de Terminais de Transportes Aeroviários	Terminal aeroviário conservado	1,0	0,0	0,0	0,0	0,0	0,0
Recuperação de Terminal Aeroviário	Terminal aeroviário recuperado	1,0	0,0	0,0	0,0	0,0	0,0
Vitória da Conquista							
Conservação de Terminais de Transportes Aeroviários	Terminal aeroviário conservado	1,0	0,0	0,0	0,0	0,0	0,0
Construção de Terminal Aeroviário	Terminal aeroviário construído	1,0	0,0	0,0	0,0	0,0	0,0
Recuperação de Terminal Aeroviário	Terminal aeroviário recuperado	1,0	0,0	0,0	1,0	0,0	0,0
Recôncavo							
Construção de Terminal Hidroviário	Terminal hidroviário construído	1,0	0,0	0,0	0,0	0,0	0,0
Itaparica							
Conservação de Terminais de Transportes Aeroviários	Terminal aeroviário conservado	1,0	0,0	0,0	0,0	0,0	0,0
Piemonte Norte do Itapicuru							
Construção de Terminal Aeroviário	Terminal aeroviário construído	1,0	0,0	0,0	0,0	0,0	0,0
Metropolitano de Salvador							
Recuperação de Terminal Hidroviário	Terminal hidroviário recuperado	2,0	0,0	0,0	1,0	1,0	0,0
Aquisição de Embarcação	Embarcação adquirida	2,0	0,0	2,0	0,0	0,0	0,0

Programa:		Logística Integrada de Transporte		Recursos Orçamentários do Programa (Em R\$1)			
				Orçado Inicial	Orçado Atual	Liquidado	
				792.763.472,00	982.117.535,00	446.160.236,13	
Tipo:		Finalístico	Órgão(s) Participante(s):	SEINFRA; SICM			
Ementa:		Ampliar e modernizar a infraestrutura logística multimodal baiana					
Ação Orçamentária		Orçamento 2013					
Localização / Descrição	Produto	Qtde Prevista	Não Iniciados	Iniciados	Em Execução	Concluídos	Paralisados
Costa do Descobrimento							
Conservação de Terminais de Transportes Aeroviários	Terminal aeroviário conservado	1,0	0,0	0,0	0,0	0,0	0,0
Recuperação de Terminal Aeroviário	Terminal aeroviário recuperado	1,0	0,0	0,0	0,0	0,0	0,0
Estado							
Liberação de Faixas de Domínio para Servidão de Terminais de Transportes Aeroviários	Faixa de domínio liberada	6,0	0,0	0,0	0,0	0,0	0,0
Compromisso:		Desenvolver ações integradas para melhorar a segurança nas rodovias					
Órgão Responsável:		Secretaria de Infraestrutura					
Estado							
Operação de Praças de Pesagem em Rodovias	Praça de pesagem em operação	8,0	0,0	0,0	4,0	0,0	0,0
Policiamento e Segurança Pública de Rodovias	Rodovia policiada	12.000,0	0,0	0,0	7,0	0,0	0,0
Sinalização de Infraestrutura de Transportes	Rodovia sinalizada	2.500,0	0,0	0,0	4,0	0,0	0,0
Modernização dos Processos de Controle e Fiscalização do Trânsito nas Rodovias Estaduais	Controle e fiscalização do trânsito modernizado	1,0	0,0	0,0	0,0	0,0	0,0
Realização de Eventos Educativos sobre Trânsito	Evento de segurança no trânsito realizado	8,0	0,0	0,0	0,0	0,0	0,0
Georreferenciamento das Ocupações da Faixa de Domínio da Malha Rodoviária sob a Jurisdição do Derba	Georreferenciamento da malha rodoviária realizado	1,0	0,0	0,0	1,0	0,0	0,0

TERRA DE TODOS NÓS

Programa:Logística Integrada de Transporte		Recursos Orçamentários do Programa (Em R\$1)					
		Orçado Inicial	Orçado Atual		Liquidado		
		792.763.472,00	982.117.535,00		446.160.236,13		
Tipo:Finalístico		Órgão(s) Participante(s):		SEINFRA; SICM			
Ementa:		Ampliar e modernizar a infraestrutura logística multimodal baiana					
Ação Orçamentária		Orçamento 2013					
Localização / Descrição	Produto	Qtde Prevista	Não Iniciados	Iniciados	Em Execução	Concluídos	Paralisados
Compromisso:Regular e fiscalizar os serviços públicos concedidos, permissionados, autorizados e delegados, transferidos aos municípios e/ou à iniciativa privada, nas áreas de transporte rodoviário intermunicipal de passageiros, terminais e rodovias pedagiadas, garantindo a eficiência, a qualidade e o bom atendimento à população							
Órgão Responsável:		Secretaria de Infraestrutura					
Velho Chico							
Regulação e Fiscalização dos Serviços Públicos Delegados	Fiscalização de serviços públicos realizada	249,0	0,0	0,0	0,0	249,0	0,0
Chapada Diamantina							
Regulação e Fiscalização dos Serviços Públicos Delegados	Fiscalização de serviços públicos realizada	287,0	0,0	0,0	0,0	287,0	0,0
Litoral Sul							
Regulação e Fiscalização dos Serviços Públicos Delegados	Fiscalização de serviços públicos realizada	3.781,0	0,0	0,0	0,0	3.781,0	0,0
Extremo Sul							
Regulação e Fiscalização dos Serviços Públicos Delegados	Fiscalização de serviços públicos realizada	1.660,0	0,0	0,0	0,0	1.660,0	0,0
Sertão do São Francisco							
Regulação e Fiscalização dos Serviços Públicos Delegados	Fiscalização de serviços públicos realizada	579,0	378,0	0,0	0,0	201,0	0,0
Bacia do Rio Grande							
Regulação e Fiscalização dos Serviços Públicos Delegados	Fiscalização de serviços públicos realizada	509,0	0,0	0,0	0,0	509,0	0,0

TERRA DE TODOS NÓS

Programa:Logística Integrada de Transporte		Recursos Orçamentários do Programa (Em R\$1)						
		Orçado Inicial		Orçado Atual		Liquidado		
		792.763.472,00		982.117.535,00		446.160.236,13		
Tipo:Finalístico		Órgão(s) Participante(s):		SEINFRA; SICM				
Ementa:Ampliar e modernizar a infraestrutura logística multimodal baiana								
Ação Orçamentária		Orçamento 2013						
Localização / Descrição		Produto	Qtde Prevista	Não Iniciados	Iniciados	Em Execução	Concluídos	Paralisados
Litoral Norte e Agreste Baiano								
Regulação e Fiscalização dos Serviços Públicos Delegados		Fiscalização de serviços públicos realizada	561,0	0,0	0,0	0,0	561,0	0,0
Portal do Sertão								
Regulação e Fiscalização dos Serviços Públicos Delegados		Fiscalização de serviços públicos realizada	2.578,0	0,0	0,0	0,0	2.578,0	0,0
Vitória da Conquista								
Regulação e Fiscalização dos Serviços Públicos Delegados		Fiscalização de serviços públicos realizada	2.218,0	349,0	0,0	0,0	1.869,0	0,0
Recôncavo								
Regulação e Fiscalização dos Serviços Públicos Delegados		Fiscalização de serviços públicos realizada	1.856,0	0,0	0,0	0,0	1.856,0	0,0
Médio Rio de Contas								
Regulação e Fiscalização dos Serviços Públicos Delegados		Fiscalização de serviços públicos realizada	652,0	0,0	0,0	0,0	652,0	0,0
Metropolitano de Salvador								
Recuperação dos Pólos Regionais da Agerba		Escritório regional recuperado	22.370,0	0,0	1,0	0,0	0,0	0,0
Regulação e Fiscalização dos Serviços Públicos Delegados		Fiscalização de serviços públicos realizada	22.370,0	1.768,0	0,0	0,0	20.602,0	0,0
Estado								

TERRA DE TODOS NÓS

Programa:Logística Integrada de Transporte		Recursos Orçamentários do Programa (Em R\$1)					
		Orçado Inicial	Orçado Atual		Liquidado		
		792.763.472,00	982.117.535,00		446.160.236,13		
Tipo:Finalístico		Órgão(s) Participante(s):		SEINFRA; SICM			
Ementa:Ampliar e modernizar a infraestrutura logística multimodal baiana							
Ação Orçamentária		Orçamento 2013					
Localização / Descrição	Produto	Qtde Prevista	Não Iniciados	Iniciados	Em Execução	Concluídos	Paralisados
Implementação de Sistema Único de Gestão de Serviços Públicos Regulados	Sistema de gestão de serviço público implementado	50,0	0,0	0,0	20,0	0,0	0,0
Elaboração de Estudo e Projeto na Área de Transporte Intermunicipal de Passageiros	Estudo em transporte realizado	40,0	40,0	0,0	0,0	0,0	0,0
Operacionalização do Atendimento ao Usuário dos Transportes, Terminais e Rodovias Pedagiadas	Atendimento realizado	3.505,0	0,0	0,0	0,0	3.505,0	0,0
Realização de Campanhas Educativas	Campanha educativa realizada	1,0	1,0	0,0	0,0	0,0	0,0
Compromisso:Planejar o atendimento das demandas futuras nos diversos modais, de forma a identificar e viabilizar os principais investimentos necessários em infraestrutura de logística de transportes							
Órgão Responsável:		Secretaria de Infraestrutura					
Metropolitano de Salvador							
Gerenciamento de Terminais de Transportes	Terminal de transporte gerenciado	1,0	0,0	0,0	0,0	1,0	0,0
Estado							
Elaboração de Estudos de Infraestrutura de Transportes Aeroviários	Estudo aeroviário elaborado	2,0	0,0	0,0	1,0	0,0	0,0
Elaboração de Estudo de Logística de Transporte	Estudo em transporte realizado	10,0	0,0	0,0	1,0	1,0	0,0
Elaboração de Estudos e Projetos de Infraestrutura de Transportes Rodoviários	Estudo e projeto em infraestrutura elaborados	30,0	0,0	0,0	20,0	6,0	0,0
Elaboração de Estudos e Projetos de Infraestrutura de Transportes Aeroviários	Estudo e projeto em infraestrutura elaborados	5,0	0,0	0,0	2,0	3,0	0,0
Elaboração de Estudos e Projetos de Infraestrutura de Transportes Hidroviários	Estudo e projeto em infraestrutura elaborados	7,0	0,0	0,0	1,0	1,0	0,0

TERRA DE TODOS NÓS

Programa:Logística Integrada de Transporte		Recursos Orçamentários do Programa (Em R\$1)					
		Orçado Inicial	Orçado Atual		Liquidado		
		792.763.472,00	982.117.535,00		446.160.236,13		
Tipo:Finalístico		Órgão(s) Participante(s):		SEINFRA; SICM			
Ementa:Ampliar e modernizar a infraestrutura logística multimodal baiana							
Ação Orçamentária		Orçamento 2013					
Localização / Descrição	Produto	Qtde Prevista	Não Iniciados	Iniciados	Em Execução	Concluídos	Paralisados
Compromisso:		Promover o fortalecimento da cadeia produtiva naval e a melhoria da infraestrutura náutica e de lazer, de serviços e de transporte					
Órgão Responsável:		Secretaria da Indústria, Comércio e Mineração					
Baixo Sul							
Realização de Obra de Infraestrutura para a Implantação do Setor Náutico	Obra de infraestrutura náutica realizada	4,0	4,0	0,0	0,0	0,0	0,0
Metropolitano de Salvador							
Realização de Obra de Infraestrutura para a Implantação do Setor Náutico	Obra de infraestrutura náutica realizada	1,0	1,0	0,0	0,0	0,0	0,0
Compromisso:		Promover as atividades portuárias e navais para fomentar o desenvolvimento sustentável e a desconcentração das atividades econômicas					
Órgão Responsável:		Secretaria da Indústria, Comércio e Mineração					
Litoral Sul							
Gerenciamento de Ações para Implantação de Infraestrutura Naval e Portuária	Ação de implantação de infraestrutura naval/portuária gerenciada	1,0	0,0	0,0	0,0	1,0	0,0
Implantação de Infraestrutura para o Complexo Logístico Intermodal Porto Sul	Infraestrutura implantada	1,0	1,0	0,0	0,0	0,0	0,0
Recôncavo							
Realização de Obra de Infraestrutura para Implantação do Estaleiro Enseada do Paraguaçu e Complexo Naval de Aratu	Obra de infraestrutura náutica realizada	1,0	1,0	0,0	0,0	0,0	0,0
Gerenciamento de Ações para Implantação de Infraestrutura Naval e Portuária	Ação de implantação de infraestrutura naval/portuária	1,0	0,0	0,0	0,0	1,0	0,0

TERRA DE TODOS NÓS

Programa:Logística Integrada de Transporte		Recursos Orçamentários do Programa (Em R\$1)						
		Orçado Inicial		Orçado Atual		Liquidado		
		792.763.472,00		982.117.535,00		446.160.236,13		
Tipo:Finalístico		Órgão(s) Participante(s):		SEINFRA; SICM				
Ementa:Ampliar e modernizar a infraestrutura logística multimodal baiana								
Ação OrçamentáriaOrçamento 2013								
Localização / Descrição		Produto	Qtde Prevista	Não Iniciados	Iniciados	Em Execução	Concluídos	Paralisados
Gerenciamento de Ações para Implantação de Infraestrutura Naval e Portuária		gerenciada						
Metropolitano de Salvador								
Realização de Obra de Infraestrutura para Implantação do Estaleiro Enseada do Paraguaçu e Complexo Naval de Aratu		Obra de infraestrutura náutica realizada	1,0	0,0	0,0	0,0	1,0	0,0
Gerenciamento de Ações para Implantação de Infraestrutura Naval e Portuária		Ação de implantação de infraestrutura naval/portuária gerenciada	1,0	0,0	0,0	0,0	1,0	0,0
Elaboração de Estudos e Projetos para Implantação do Pólo da Indústria Naval		Estudo e projeto em indústria naval elaborados	1,0	1,0	0,0	0,0	0,0	0,0

Programa:	Infraestrutura de Telecomunicações	Recursos Orçamentários do Programa (Em R\$1)		
		Orçado Inicial	Orçado Atual	Liquidado
		14.149.000,00	48.224.448,00	13.101.153,82

Tipo:	Finalístico	Órgão(s) Participante(s):	SECOM; SEINFRA; SECTI
--------------	-------------	----------------------------------	-----------------------

Ementa:	Disponibilizar o acesso aos serviços de telecomunicações
----------------	--

Ação Orçamentária	Orçamento 2013
--------------------------	-----------------------

Localização / Descrição	Produto	Qtde Prevista	Não Iniciados	Iniciados	Em Execução	Concluídos	Paralisados
-------------------------	---------	---------------	---------------	-----------	-------------	------------	-------------

Compromisso:	Melhorar a qualidade dos serviços de transmissão oferecidos à população, ampliando e modernizando o sistema de radiodifusão pública
---------------------	---

Órgão Responsável:	Secretaria de Comunicação Social
---------------------------	----------------------------------

Metropolitano de Salvador

Requalificação Física e Tecnológica dos Equipamentos Culturais do Instituto de Radiodifusão Educativa da Bahia - Irdeb	Equipamento cultural requalificado	4,0	3,0	0,0	1,0	0,0	0,0
--	------------------------------------	-----	-----	-----	-----	-----	-----

Estado

Capacitação de Técnicos em Radiodifusão e Audiovisual	Técnico capacitado	300,0	81,0	0,0	0,0	219,0	0,0
---	--------------------	-------	------	-----	-----	-------	-----

Operação do Sistema de Sinal da TV Educativa da Bahia	Retransmissora de sinal em operação	417,0	0,0	0,0	417,0	0,0	0,0
---	-------------------------------------	-------	-----	-----	-------	-----	-----

Modernização Tecnológica da Radiodifusão Pública da Bahia	Sistema de radiodifusão modernizado	8,0	4,0	0,0	0,0	4,0	0,0
---	-------------------------------------	-----	-----	-----	-----	-----	-----

Compromisso:	Possibilitar aos municípios baianos o acesso aos meios de informação e comunicação, de forma a gerar oportunidades de desenvolvimento econômico, social e científico
---------------------	--

Órgão Responsável:	Secretaria de Ciência, Tecnologia e Inovação
---------------------------	--

Portal do Sertão

Implantação de Rede de Comunicação de Dados de Tecnologia da Informação	Rede de comunicação implantada	1,0	0,0	0,0	0,0	1,0	0,0
---	--------------------------------	-----	-----	-----	-----	-----	-----

Metropolitano de Salvador

Implantação de Rede de Comunicação de Dados de Tecnologia da Informação	Rede de comunicação implantada	1,0	0,0	0,0	1,0	0,0	0,0
---	--------------------------------	-----	-----	-----	-----	-----	-----

TERRA DE TODOS NÓS

Programa:Infraestrutura de Telecomunicações		Recursos Orçamentários do Programa (Em R\$1)					
		Orçado Inicial	Orçado Atual		Liquidado		
		14.149.000,00	48.224.448,00		13.101.153,82		
Tipo:Finalístico		Órgão(s) Participante(s):		SECOM; SEINFRA; SECTI			
Ementa:Disponibilizar o acesso aos serviços de telecomunicações							
Ação Orçamentária		Orçamento 2013					
Localização / Descrição	Produto	Qtde Prevista	Não Iniciados	Iniciados	Em Execução	Concluídos	Paralisados
Estado							
Implantação de Rede de Comunicação de Dados de Tecnologia da Informação	Rede de comunicação implantada	4,0	0,0	0,0	0,0	0,0	0,0
Compromisso:		Promover a expansão da oferta de Internet Banda Larga à população baiana com uma melhor qualidade de acesso, facilitando a inclusão digital					
Órgão Responsável:		Secretaria de Infraestrutura					
Metropolitano de Salvador							
Implantação do Acesso à Internet Banda Larga	Acesso digital implantado	19,0	0,0	0,0	8,0	0,0	0,0
Compromisso:		Disponibilizar o acesso aos serviços de telecomunicações às comunidades não enquadrados nos requisitos da Agência Nacional de Telecomunicações - Anatel					
Órgão Responsável:		Secretaria de Infraestrutura					
Irecê							
Implantação do Sinal da TV Educativa da Bahia	Retransmissora de sinal implantada	1,0	0,0	0,0	0,0	0,0	0,0
Expansão do Sinal de Telefonia Móvel Pessoal	Sinal de telefonia expandido	2,0	0,0	0,0	0,0	0,0	0,0
Velho Chico							
Expansão do Sinal de Telefonia Móvel Pessoal	Sinal de telefonia expandido	2,0	0,0	0,0	0,0	0,0	0,0
Chapada Diamantina							
Implantação do Sinal da TV Educativa da Bahia	Retransmissora de sinal implantada	1,0	0,0	0,0	0,0	0,0	0,0

TERRA DE TODOS NÓS

Programa: Infraestrutura de Telecomunicações		Recursos Orçamentários do Programa (Em R\$1)						
		Orçado Inicial		Orçado Atual		Liquidado		
		14.149.000,00		48.224.448,00		13.101.153,82		
Tipo: Finalístico		Órgão(s) Participante(s):		SECOM; SEINFRA; SECTI				
Ementa: Disponibilizar o acesso aos serviços de telecomunicações								
Ação Orçamentária		Orçamento 2013						
Localização / Descrição		Produto	Qtde Prevista	Não Iniciados	Iniciados	Em Execução	Concluídos	Paralisados
Expansão do Sinal de Telefonia Móvel Pessoal		Sinal de telefonia expandido	2,0	0,0	0,0	0,0	0,0	0,0
Sisal								
Implantação do Sinal da TV Educativa da Bahia		Retransmissora de sinal implantada	1,0	0,0	0,0	0,0	0,0	0,0
Expansão do Sinal de Telefonia Móvel Pessoal		Sinal de telefonia expandido	2,0	0,0	0,0	0,0	2,0	0,0
Litoral Sul								
Implantação do Sinal da TV Educativa da Bahia		Retransmissora de sinal implantada	1,0	0,0	0,0	0,0	0,0	0,0
Expansão do Sinal de Telefonia Móvel Pessoal		Sinal de telefonia expandido	6,0	0,0	0,0	2,0	4,0	0,0
Baixo Sul								
Implantação do Sinal da TV Educativa da Bahia		Retransmissora de sinal implantada	1,0	0,0	0,0	0,0	0,0	0,0
Expansão do Sinal de Telefonia Móvel Pessoal		Sinal de telefonia expandido	2,0	0,0	0,0	0,0	0,0	0,0
Extremo Sul								
Implantação do Sinal da TV Educativa da Bahia		Retransmissora de sinal implantada	1,0	0,0	0,0	0,0	0,0	0,0
Expansão do Sinal de Telefonia Móvel Pessoal		Sinal de telefonia expandido	4,0	0,0	0,0	2,0	2,0	0,0
Médio Sudoeste da Bahia								
Implantação do Sinal da TV Educativa da Bahia		Retransmissora de sinal implantada	1,0	0,0	0,0	0,0	0,0	0,0

Programa: Infraestrutura de Telecomunicações			Recursos Orçamentários do Programa (Em R\$1)					
			Orçado Inicial	Orçado Atual	Liquidado			
			14.149.000,00	48.224.448,00	13.101.153,82			
Tipo: Finalístico		Órgão(s) Participante(s):		SECOM; SEINFRA; SECTI				
Ementa: Disponibilizar o acesso aos serviços de telecomunicações								
Ação Orçamentária			Orçamento 2013					
Localização / Descrição	Produto	Qtde Prevista	Não Iniciados	Iniciados	Em Execução	Concluídos	Paralisados	
Expansão do Sinal de Telefonia Móvel Pessoal	Sinal de telefonia expandido	2,0	0,0	0,0	0,0	1,0	0,0	
Vale do Jequiricá								
Implantação do Sinal da TV Educativa da Bahia	Retransmissora de sinal implantada	1,0	0,0	0,0	0,0	0,0	0,0	
Expansão do Sinal de Telefonia Móvel Pessoal	Sinal de telefonia expandido	2,0	0,0	0,0	0,0	0,0	0,0	
Sertão do São Francisco								
Implantação do Sinal da TV Educativa da Bahia	Retransmissora de sinal implantada	1,0	0,0	0,0	0,0	0,0	0,0	
Expansão do Sinal de Telefonia Móvel Pessoal	Sinal de telefonia expandido	2,0	0,0	0,0	0,0	0,0	0,0	
Bacia do Rio Grande								
Implantação do Sinal da TV Educativa da Bahia	Retransmissora de sinal implantada	1,0	0,0	0,0	0,0	0,0	0,0	
Expansão do Sinal de Telefonia Móvel Pessoal	Sinal de telefonia expandido	2,0	0,0	0,0	0,0	0,0	0,0	
Bacia do Paramirim								
Expansão do Sinal de Telefonia Móvel Pessoal	Sinal de telefonia expandido	2,0	0,0	0,0	0,0	0,0	0,0	
Sertão Produtivo								
Implantação do Sinal da TV Educativa da Bahia	Retransmissora de sinal implantada	1,0	0,0	0,0	0,0	0,0	0,0	
Expansão do Sinal de Telefonia Móvel Pessoal	Sinal de telefonia expandido	3,0	0,0	0,0	3,0	0,0	0,0	

TERRA DE TODOS NÓS

Programa: Infraestrutura de Telecomunicações		Recursos Orçamentários do Programa (Em R\$1)					
		Orçado Inicial	Orçado Atual		Liquidado		
		14.149.000,00	48.224.448,00		13.101.153,82		
Tipo: Finalístico		Órgão(s) Participante(s):	SECOM; SEINFRA; SECTI				
Ementa: Disponibilizar o acesso aos serviços de telecomunicações							
Ação Orçamentária		Orçamento 2013					
Localização / Descrição	Produto	Qtde Prevista	Não Iniciados	Iniciados	Em Execução	Concluídos	Paralisados
Piemonte do Paraguaçu							
Implantação do Sinal da TV Educativa da Bahia	Retransmissora de sinal implantada	1,0	0,0	0,0	0,0	0,0	0,0
Expansão do Sinal de Telefonia Móvel Pessoal	Sinal de telefonia expandido	2,0	0,0	0,0	0,0	1,0	0,0
Bacia do Jacuípe							
Implantação do Sinal da TV Educativa da Bahia	Retransmissora de sinal implantada	1,0	0,0	0,0	0,0	0,0	0,0
Expansão do Sinal de Telefonia Móvel Pessoal	Sinal de telefonia expandido	2,0	0,0	0,0	0,0	2,0	0,0
Piemonte da Diamantina							
Implantação do Sinal da TV Educativa da Bahia	Retransmissora de sinal implantada	1,0	0,0	0,0	0,0	0,0	0,0
Expansão do Sinal de Telefonia Móvel Pessoal	Sinal de telefonia expandido	2,0	0,0	0,0	2,0	0,0	0,0
Semiárido Nordeste II							
Implantação do Sinal da TV Educativa da Bahia	Retransmissora de sinal implantada	1,0	0,0	0,0	0,0	0,0	0,0
Expansão do Sinal de Telefonia Móvel Pessoal	Sinal de telefonia expandido	1,0	0,0	0,0	1,0	0,0	0,0
Litoral Norte e Agreste Baiano							
Implantação do Sinal da TV Educativa da Bahia	Retransmissora de sinal implantada	1,0	0,0	0,0	0,0	0,0	0,0
Expansão do Sinal de Telefonia Móvel Pessoal	Sinal de telefonia expandido	1,0	0,0	0,0	0,0	1,0	0,0

TERRA DE TODOS NÓS

Programa:Infraestrutura de Telecomunicações			Recursos Orçamentários do Programa (Em R\$1)				
			Orçado Inicial	Orçado Atual	Liquidado		
			14.149.000,00	48.224.448,00	13.101.153,82		
Tipo:Finalístico		Órgão(s) Participante(s):	SECOM; SEINFRA; SECTI				
Ementa:Disponibilizar o acesso aos serviços de telecomunicações							
Ação Orçamentária			Orçamento 2013				
Localização / Descrição	Produto	Qtde Prevista	Não Iniciados	Iniciados	Em Execução	Concluídos	Paralisados
Portal do Sertão							
Implantação do Sinal da TV Educativa da Bahia	Retransmissora de sinal implantada	1,0	0,0	0,0	0,0	0,0	0,0
Expansão do Sinal de Telefonia Móvel Pessoal	Sinal de telefonia expandido	1,0	0,0	0,0	0,0	0,0	0,0
Vitória da Conquista							
Implantação do Sinal da TV Educativa da Bahia	Retransmissora de sinal implantada	1,0	0,0	0,0	0,0	0,0	0,0
Expansão do Sinal de Telefonia Móvel Pessoal	Sinal de telefonia expandido	1,0	0,0	0,0	0,0	0,0	0,0
Recôncavo							
Implantação do Sinal da TV Educativa da Bahia	Retransmissora de sinal implantada	1,0	0,0	0,0	0,0	0,0	0,0
Expansão do Sinal de Telefonia Móvel Pessoal	Sinal de telefonia expandido	1,0	0,0	0,0	0,0	0,0	0,0
Médio Rio de Contas							
Implantação do Sinal da TV Educativa da Bahia	Retransmissora de sinal implantada	1,0	0,0	0,0	0,0	0,0	0,0
Expansão do Sinal de Telefonia Móvel Pessoal	Sinal de telefonia expandido	1,0	0,0	0,0	0,0	0,0	0,0
Bacia do Rio Corrente							
Implantação do Sinal da TV Educativa da Bahia	Retransmissora de sinal implantada	1,0	0,0	0,0	0,0	0,0	0,0
Expansão do Sinal de Telefonia Móvel Pessoal	Sinal de telefonia expandido	1,0	0,0	0,0	0,0	0,0	0,0

Programa: Infraestrutura de Telecomunicações		Recursos Orçamentários do Programa (Em R\$1)					
		Orçado Inicial	Orçado Atual		Liquidado		
		14.149.000,00	48.224.448,00		13.101.153,82		
Tipo: Finalístico		Órgão(s) Participante(s):		SECOM; SEINFRA; SECTI			
Ementa: Disponibilizar o acesso aos serviços de telecomunicações							
Ação Orçamentária		Orçamento 2013					
Localização / Descrição	Produto	Qtde Prevista	Não Iniciados	Iniciados	Em Execução	Concluídos	Paralisados
Itaparica							
Implantação do Sinal da TV Educativa da Bahia	Retransmissora de sinal implantada	1,0	0,0	0,0	0,0	0,0	0,0
Expansão do Sinal de Telefonia Móvel Pessoal	Sinal de telefonia expandido	1,0	0,0	0,0	0,0	1,0	0,0
Piemonte Norte do Itapicuru							
Implantação do Sinal da TV Educativa da Bahia	Retransmissora de sinal implantada	1,0	0,0	0,0	0,0	0,0	0,0
Expansão do Sinal de Telefonia Móvel Pessoal	Sinal de telefonia expandido	1,0	0,0	0,0	0,0	0,0	0,0
Costa do Descobrimento							
Implantação do Sinal da TV Educativa da Bahia	Retransmissora de sinal implantada	1,0	0,0	0,0	0,0	0,0	0,0
Estado							
Supervisão de Obras na Área de Comunicação	Obra na área de comunicação supervisionada	100,0	0,0	0,0	0,0	38,0	62,0

Eixo Estruturante:	Desenvolvimento Sustentável e Infraestrutura para o Desenvolvimento							
Area Temática:	Energia							
Programa:	Energia para o Desenvolvimento				Recursos Orçamentários do Programa (Em R\$1)			
					Orçado Inicial	Orçado Atual	Liquidado	
					130.759.000,00	127.593.000,00	17.471.957,20	
Tipo:	Finalístico	Órgão(s) Participante(s):	SEINFRA					
Ementa:	Elevar a produção de energia, diversificar a matriz energética estadual com ampliação de fontes renováveis, estimular a eficiência energética e aumentar as malhas de transporte de energia							
Ação Orçamentária		Orçamento 2013						
Localização / Descrição	Produto	Qtde Prevista	Não Iniciados	Iniciados	Em Execução	Concluídos	Paralisados	
Compromisso:	Expandir a distribuição e comercialização do gás natural para municípios além da Região Metropolitana do Salvador - RMS e massificar o seu uso em residências e estabelecimentos comerciais e industriais							
Órgão Responsável:	Secretaria de Infraestrutura							
Litoral Sul								
Plano de Interiorização do Gás Natural	Gás natural distribuído	7.385.894,0	0,0	0,0	0,0	0,0	0,0	
Extremo Sul								
Plano de Interiorização do Gás Natural	Gás natural distribuído	100.000,0	0,0	0,0	0,0	0,0	0,0	
Litoral Norte e Agreste Baiano								
Plano de Interiorização do Gás Natural	Gás natural distribuído	100.000,0	0,0	0,0	0,0	0,0	0,0	
Portal do Sertão								
Plano de Interiorização do Gás Natural	Gás natural distribuído	34.001.899,0	0,0	0,0	0,0	0,0	0,0	
Vitória da Conquista								
Plano de Interiorização do Gás Natural	Gás natural distribuído	100.000,0	0,0	0,0	0,0	0,0	0,0	
Metropolitano de Salvador								

TERRA DE TODOS NÓS

Programa: Energia para o Desenvolvimento		Recursos Orçamentários do Programa (Em R\$1)						
		Orçado Inicial	Orçado Atual		Liquidado			
		130.759.000,00	127.593.000,00		17.471.957,20			
Tipo:	Finalístico	Órgão(s) Participante(s):		SEINFRA				
Ementa:	Elevar a produção de energia, diversificar a matriz energética estadual com ampliação de fontes renováveis, estimular a eficiência energética e aumentar as malhas de transporte de energia							
Ação Orçamentária		Orçamento 2013						
Localização / Descrição	Produto	Qtde Prevista	Não Iniciados	Iniciados	Em Execução	Concluídos	Paralisados	
Expansão da Rede de Distribuição de Gás Natural		Rede de distribuição de gás expandida	24.670,0	0,0	0,0	0,0	0,0	0,0
Compromisso:	Promover a oferta de energia elétrica, em quantidade e qualidade adequadas ao suprimento de consumidores e/ou potenciais consumidores, buscando o desenvolvimento socioeconômico do Estado							
Órgão Responsável:	Secretaria de Infraestrutura							
Irecê								
Implantação de Rede de Distribuição de Energia Elétrica na Área Rural		Domicílio interligado à rede de energia	235,0	0,0	0,0	128,0	107,0	0,0
Velho Chico								
Implantação de Infraestrutura Energética - Linhas de Transmissão		Linha de transmissão implantada	2,0	0,0	0,0	2,0	0,0	0,0
Implantação de Rede de Distribuição de Energia Elétrica na Área Rural		Domicílio interligado à rede de energia	58,0	0,0	0,0	0,0	58,0	0,0
Chapada Diamantina								
Implantação de Rede de Distribuição de Energia Elétrica na Área Rural		Domicílio interligado à rede de energia	231,0	0,0	0,0	203,0	28,0	0,0
Sisal								
Implantação de Rede de Distribuição de Energia Elétrica na Área Urbana		Domicílio interligado à rede de energia	5,0	0,0	0,0	0,0	0,0	0,0
Implantação de Rede de Distribuição de Energia Elétrica na Área Rural - Luz para Todos		Domicílio interligado à rede de energia	0,0	0,0	0,0	0,0	0,0	0,0
Implantação de Rede de Distribuição de Energia Elétrica na Área Rural		Domicílio interligado à rede de energia	37,0	0,0	0,0	0,0	37,0	0,0

TERRA DE TODOS NÓS

Programa: Energia para o Desenvolvimento		Recursos Orçamentários do Programa (Em R\$1)					
		Orçado Inicial	Orçado Atual		Liquidado		
		130.759.000,00	127.593.000,00		17.471.957,20		
Tipo:	Finalístico	Órgão(s) Participante(s):	SEINFRA				
Ementa:	Elevar a produção de energia, diversificar a matriz energética estadual com ampliação de fontes renováveis, estimular a eficiência energética e aumentar as malhas de transporte de energia						
Ação Orçamentária		Orçamento 2013					
Localização / Descrição	Produto	Qtde Prevista	Não Iniciados	Iniciados	Em Execução	Concluídos	Paralisados
Litoral Sul							
Implantação de Rede de Distribuição de Energia Elétrica na Área Rural	Domicílio interligado à rede de energia	6,0	0,0	0,0	6,0	0,0	0,0
Baixo Sul							
Implantação de Rede de Distribuição de Energia Elétrica na Área Rural	Domicílio interligado à rede de energia	0,0	0,0	0,0	0,0	0,0	0,0
Extremo Sul							
Implantação de Rede de Distribuição de Energia Elétrica na Área Rural	Domicílio interligado à rede de energia	3,0	0,0	0,0	3,0	0,0	0,0
Médio Sudoeste da Bahia							
Implantação de Rede de Distribuição de Energia Elétrica na Área Urbana	Domicílio interligado à rede de energia	70,0	0,0	0,0	24,0	46,0	0,0
Implantação de Rede de Distribuição de Energia Elétrica na Área Rural	Domicílio interligado à rede de energia	8,0	0,0	0,0	0,0	8,0	0,0
Vale do Jequiricá							
Implantação de Rede de Distribuição de Energia Elétrica na Área Urbana	Domicílio interligado à rede de energia	2,0	0,0	0,0	2,0	0,0	0,0
Implantação de Rede de Distribuição de Energia Elétrica na Área Rural	Domicílio interligado à rede de energia	28,0	0,0	0,0	4,0	24,0	0,0
Sertão do São Francisco							
Implantação de Rede de Distribuição de Energia Elétrica na Área Urbana	Domicílio interligado à rede de energia	1,0	0,0	0,0	1,0	0,0	0,0

Programa:	Energia para o Desenvolvimento	Recursos Orçamentários do Programa (Em R\$1)		
		Orçado Inicial	Orçado Atual	Liquidado
		130.759.000,00	127.593.000,00	17.471.957,20

Tipo:	Finalístico	Órgão(s) Participante(s):	SEINFRA
--------------	-------------	----------------------------------	---------

Ementa:	Elevar a produção de energia, diversificar a matriz energética estadual com ampliação de fontes renováveis, estimular a eficiência energética e aumentar as malhas de transporte de energia
----------------	---

Ação Orçamentária	Orçamento 2013
--------------------------	-----------------------

Localização / Descrição	Produto	Qtde Prevista	Não Iniciados	Iniciados	Em Execução	Concluídos	Paralisados
-------------------------	---------	---------------	---------------	-----------	-------------	------------	-------------

Implantação de Rede de Distribuição de Energia Elétrica na Área Rural	Domicílio interligado à rede de energia	1,0	0,0	0,0	0,0	1,0	0,0
---	---	-----	-----	-----	-----	-----	-----

Bacia do Rio Grande

Implantação de Rede de Distribuição de Energia Elétrica na Área Urbana	Domicílio interligado à rede de energia	70,0	0,0	0,0	70,0	0,0	0,0
--	---	------	-----	-----	------	-----	-----

Implantação de Rede de Distribuição de Energia Elétrica na Área Rural	Domicílio interligado à rede de energia	21,0	0,0	0,0	0,0	21,0	0,0
---	---	------	-----	-----	-----	------	-----

Bacia do Paramirim

Implantação de Rede de Distribuição de Energia Elétrica na Área Urbana	Domicílio interligado à rede de energia	2,0	0,0	0,0	2,0	0,0	0,0
--	---	-----	-----	-----	-----	-----	-----

Implantação de Rede de Distribuição de Energia Elétrica na Área Rural	Domicílio interligado à rede de energia	1,0	0,0	0,0	0,0	1,0	0,0
---	---	-----	-----	-----	-----	-----	-----

Sertão Produtivo

Implantação de Rede de Distribuição de Energia Elétrica na Área Urbana	Domicílio interligado à rede de energia	13,0	0,0	0,0	13,0	0,0	0,0
--	---	------	-----	-----	------	-----	-----

Implantação de Rede de Distribuição de Energia Elétrica na Área Rural	Domicílio interligado à rede de energia	13,0	0,0	0,0	3,0	10,0	0,0
---	---	------	-----	-----	-----	------	-----

Piemonte do Paraguaçu

Implantação de Rede de Distribuição de Energia Elétrica na Área Urbana	Domicílio interligado à rede de energia	2,0	0,0	0,0	2,0	0,0	0,0
--	---	-----	-----	-----	-----	-----	-----

Implantação de Rede de Distribuição de Energia Elétrica na Área Rural - Luz para Todos	Domicílio interligado à rede de energia	0,0	0,0	0,0	0,0	0,0	0,0
--	---	-----	-----	-----	-----	-----	-----

TERRA DE TODOS NÓS

Programa: Energia para o Desenvolvimento		Recursos Orçamentários do Programa (Em R\$1)					
		Orçado Inicial	Orçado Atual	Liquidado			
		130.759.000,00	127.593.000,00	17.471.957,20			
Tipo: Finalístico		Órgão(s) Participante(s): SEINFRA					
Ementa: Elevar a produção de energia, diversificar a matriz energética estadual com ampliação de fontes renováveis, estimular a eficiência energética e aumentar as malhas de transporte de energia							
Ação Orçamentária		Orçamento 2013					
Localização / Descrição	Produto	Qtde Prevista	Não Iniciados	Iniciados	Em Execução	Concluídos	Paralisados
Implantação de Linhas de Distribuição Tronco	Linha de distribuição implantada	2,0	0,0	0,0	0,0	0,0	0,0
Implantação de Rede de Distribuição de Energia Elétrica na Área Rural	Domicílio interligado à rede de energia	213,0	0,0	0,0	197,0	16,0	0,0
Bacia do Jacuípe							
Implantação de Rede de Distribuição de Energia Elétrica na Área Urbana	Domicílio interligado à rede de energia	84,0	0,0	0,0	0,0	84,0	0,0
Implantação de Rede de Distribuição de Energia Elétrica na Área Rural - Luz para Todos	Domicílio interligado à rede de energia	0,0	0,0	0,0	0,0	0,0	0,0
Implantação de Rede de Distribuição de Energia Elétrica na Área Rural	Domicílio interligado à rede de energia	7,0	0,0	0,0	1,0	6,0	0,0
Piemonte da Diamantina							
Implantação de Rede de Distribuição de Energia Elétrica na Área Rural	Domicílio interligado à rede de energia	6,0	0,0	0,0	0,0	6,0	0,0
Semiárido Nordeste II							
Implantação de Rede de Distribuição de Energia Elétrica na Área Urbana	Domicílio interligado à rede de energia	70,0	0,0	0,0	70,0	0,0	0,0
Implantação de Rede de Distribuição de Energia Elétrica na Área Rural - Luz para Todos	Domicílio interligado à rede de energia	0,0	0,0	0,0	0,0	0,0	0,0
Implantação de Rede de Distribuição de Energia Elétrica na Área Rural	Domicílio interligado à rede de energia	231,0	0,0	0,0	169,0	62,0	0,0
Litoral Norte e Agreste Baiano							

TERRA DE TODOS NÓS

Programa: Energia para o Desenvolvimento		Recursos Orçamentários do Programa (Em R\$1)					
		Orçado Inicial		Orçado Atual		Liquidado	
		130.759.000,00		127.593.000,00		17.471.957,20	
Tipo: Finalístico		Órgão(s) Participante(s):		SEINFRA			
Ementa:		Elevar a produção de energia, diversificar a matriz energética estadual com ampliação de fontes renováveis, estimular a eficiência energética e aumentar as malhas de transporte de energia					
Ação Orçamentária		Orçamento 2013					
Localização / Descrição	Produto	Qtde Prevista	Não Iniciados	Iniciados	Em Execução	Concluídos	Paralisados
Implantação de Rede de Distribuição de Energia Elétrica na Área Urbana	Domicílio interligado à rede de energia	62,0	0,0	0,0	62,0	0,0	0,0
Realização de Obra de Infraestrutura Energética em Subestações	Obra de infraestrutura realizada	2,0	0,0	0,0	0,0	0,0	0,0
Implantação de Infraestrutura Energética - Linhas de Transmissão	Linha de transmissão implantada	1,0	0,0	0,0	1,0	0,0	0,0
Implantação de Linhas de Distribuição Tronco	Linha de distribuição implantada	0,0	0,0	0,0	0,0	0,0	0,0
Implantação de Rede de Distribuição de Energia Elétrica na Área Rural	Domicílio interligado à rede de energia	23,0	0,0	0,0	23,0	0,0	0,0
Portal do Sertão							
Implantação de Rede de Distribuição de Energia Elétrica na Área Urbana	Domicílio interligado à rede de energia	1,0	0,0	0,0	1,0	0,0	0,0
Implantação de Rede de Distribuição de Energia Elétrica na Área Rural	Domicílio interligado à rede de energia	1,0	0,0	0,0	0,0	1,0	0,0
Vitória da Conquista							
Implantação de Rede de Distribuição de Energia Elétrica na Área Urbana	Domicílio interligado à rede de energia	3,0	0,0	0,0	3,0	0,0	0,0
Implantação de Rede de Distribuição de Energia Elétrica na Área Rural - Luz para Todos	Domicílio interligado à rede de energia	0,0	0,0	0,0	0,0	0,0	0,0
Implantação de Rede de Distribuição de Energia Elétrica na Área Rural	Domicílio interligado à rede de energia	134,0	0,0	0,0	7,0	127,0	0,0
Recôncavo							
Implantação de Infraestrutura Energética - Linhas de Transmissão	Linha de transmissão implantada	47,0	0,0	0,0	47,0	0,0	0,0

TERRA DE TODOS NÓS

Programa: Energia para o Desenvolvimento		Recursos Orçamentários do Programa (Em R\$1)					
		Orçado Inicial	Orçado Atual	Liquidado			
		130.759.000,00	127.593.000,00	17.471.957,20			
Tipo:	Finalístico	Órgão(s) Participante(s):	SEINFRA				
Ementa:	Elevar a produção de energia, diversificar a matriz energética estadual com ampliação de fontes renováveis, estimular a eficiência energética e aumentar as malhas de transporte de energia						
Ação Orçamentária		Orçamento 2013					
Localização / Descrição	Produto	Qtde Prevista	Não Iniciados	Iniciados	Em Execução	Concluídos	Paralisados
Implantação de Rede de Distribuição de Energia Elétrica na Área Rural	Domicílio interligado à rede de energia	250,0	0,0	0,0	250,0	0,0	0,0
Bacia do Rio Corrente							
Implantação de Rede de Distribuição de Energia Elétrica na Área Urbana	Domicílio interligado à rede de energia	3,0	0,0	0,0	3,0	0,0	0,0
Implantação de Rede de Distribuição de Energia Elétrica na Área Rural	Domicílio interligado à rede de energia	4,0	0,0	0,0	0,0	4,0	0,0
Itaparica							
Implantação de Linhas de Distribuição Tronco	Linha de distribuição implantada	1,0	0,0	0,0	0,0	1,0	0,0
Implantação de Rede de Distribuição de Energia Elétrica na Área Rural	Domicílio interligado à rede de energia	69,0	0,0	0,0	26,0	43,0	0,0
Piemonte Norte do Itapicuru							
Implantação de Rede de Distribuição de Energia Elétrica na Área Urbana	Domicílio interligado à rede de energia	1,0	0,0	0,0	1,0	0,0	0,0
Implantação de Rede de Distribuição de Energia Elétrica na Área Rural	Domicílio interligado à rede de energia	1,0	0,0	0,0	1,0	0,0	0,0
Metropolitano de Salvador							
Implantação de Rede de Distribuição de Energia Elétrica na Área Urbana	Domicílio interligado à rede de energia	4,0	0,0	0,0	4,0	0,0	0,0
Costa do Descobrimento							
Implantação de Rede de Distribuição de Energia Elétrica na Área Urbana	Domicílio interligado à rede de energia	3,0	0,0	0,0	3,0	0,0	0,0

Programa: Energia para o Desenvolvimento		Recursos Orçamentários do Programa (Em R\$1)					
		Orçado Inicial	Orçado Atual		Liquidado		
		130.759.000,00	127.593.000,00		17.471.957,20		
Tipo:	Finalístico	Órgão(s) Participante(s):	SEINFRA				
Ementa:	Elevar a produção de energia, diversificar a matriz energética estadual com ampliação de fontes renováveis, estimular a eficiência energética e aumentar as malhas de transporte de energia						
Ação Orçamentária		Orçamento 2013					
Localização / Descrição	Produto	Qtde Prevista	Não Iniciados	Iniciados	Em Execução	Concluídos	Paralisados
Realização de Obra de Infraestrutura Energética em Subestações	Obra de infraestrutura realizada	1,0	0,0	0,0	0,0	0,0	0,0
Estado							
Supervisão de Obras na Área de Energia	Obra supervisionada	1.000,0	0,0	0,0	736,0	264,0	0,0
Elaboração de Estudos e Projetos para Área de Infraestrutura Energética	Estudo e projeto em energia elaborados	1,0	0,0	0,0	0,0	1,0	0,0
Compromisso:		Promover o uso racional da energia elétrica, no âmbito do poder público, como forma de aumentar a disponibilidade da energia ofertada à sociedade e reduzir os gastos públicos					
Órgão Responsável:		Secretaria de Infraestrutura					
Irecê							
Expansão da Iluminação Pública Municipal	Ponto de iluminação implantado	386,0	0,0	0,0	91,0	0,0	0,0
Velho Chico							
Expansão da Iluminação Pública Municipal	Ponto de iluminação implantado	77,0	0,0	0,0	77,0	0,0	0,0
Chapada Diamantina							
Eficientização de Sistemas de Iluminação Pública Municipal	Ponto de iluminação eficientizado	160,0	0,0	0,0	0,0	0,0	0,0
Expansão da Iluminação Pública Municipal	Ponto de iluminação implantado	1.886,0	0,0	0,0	1.650,0	236,0	0,0
Sisal							
Eficientização de Sistemas de Iluminação Pública Municipal	Ponto de iluminação eficientizado	160,0	0,0	0,0	0,0	0,0	0,0

Programa:	Energia para o Desenvolvimento	Recursos Orçamentários do Programa (Em R\$1)		
		Orçado Inicial	Orçado Atual	Liquidado
		130.759.000,00	127.593.000,00	17.471.957,20

Tipo:	Finalístico	Órgão(s) Participante(s):	SEINFRA
--------------	-------------	----------------------------------	---------

Ementa:	Elevar a produção de energia, diversificar a matriz energética estadual com ampliação de fontes renováveis, estimular a eficiência energética e aumentar as malhas de transporte de energia
----------------	---

Ação Orçamentária	Orçamento 2013						
--------------------------	-----------------------	--	--	--	--	--	--

Localização / Descrição	Produto	Qtde Prevista	Não Iniciados	Iniciados	Em Execução	Concluídos	Paralisados
-------------------------	---------	---------------	---------------	-----------	-------------	------------	-------------

Expansão da Iluminação Pública Municipal	Ponto de iluminação implantado	2.650,0	0,0	0,0	2.462,0	188,0	0,0
--	--------------------------------	---------	-----	-----	---------	-------	-----

Litoral Sul

Eficientização de Sistemas de Iluminação Pública Municipal	Ponto de iluminação eficientizado	160,0	0,0	0,0	0,0	0,0	0,0
--	-----------------------------------	-------	-----	-----	-----	-----	-----

Expansão da Iluminação Pública Municipal	Ponto de iluminação implantado	2.615,0	0,0	0,0	2.235,0	380,0	0,0
--	--------------------------------	---------	-----	-----	---------	-------	-----

Baixo Sul

Expansão da Iluminação Pública Municipal	Ponto de iluminação implantado	113,0	0,0	0,0	0,0	113,0	0,0
--	--------------------------------	-------	-----	-----	-----	-------	-----

Extremo Sul

Eficientização de Sistemas de Iluminação Pública Municipal	Ponto de iluminação eficientizado	160,0	0,0	0,0	0,0	0,0	0,0
--	-----------------------------------	-------	-----	-----	-----	-----	-----

Expansão da Iluminação Pública Municipal	Ponto de iluminação implantado	2.650,0	0,0	0,0	2.562,0	88,0	0,0
--	--------------------------------	---------	-----	-----	---------	------	-----

Médio Sudoeste da Bahia

Expansão da Iluminação Pública Municipal	Ponto de iluminação implantado	495,0	0,0	0,0	0,0	495,0	0,0
--	--------------------------------	-------	-----	-----	-----	-------	-----

Vale do Jequiricá

Expansão da Iluminação Pública Municipal	Ponto de iluminação implantado	145,0	0,0	0,0	13,0	132,0	0,0
--	--------------------------------	-------	-----	-----	------	-------	-----

Bacia do Rio Grande

Eficientização de Sistemas de Iluminação Pública Municipal	Ponto de iluminação eficientizado	1.815,0	0,0	0,0	0,0	0,0	0,0
--	-----------------------------------	---------	-----	-----	-----	-----	-----

TERRA DE TODOS NÓS

Programa:

Energia para o Desenvolvimento

Recursos Orçamentários do Programa (Em R\$1)

Orçado Inicial

Orçado Atual

Liquidado

130.759.000,00

127.593.000,00

17.471.957,20

Tipo:

Finalístico

Órgão(s) Participante(s):

SEINFRA

Ementa:

Elevar a produção de energia, diversificar a matriz energética estadual com ampliação de fontes renováveis, estimular a eficiência energética e aumentar as malhas de transporte de energia

Ação Orçamentária

Orçamento 2013

Localização / Descrição

Produto

Qtde Prevista

Não Iniciados

Iniciados

Em Execução

Concluídos

Paralisados

Expansão da Iluminação Pública Municipal

Ponto de iluminação implantado

2.650,0

0,0

0,0

135,0

1.680,0

835,0

Bacia do Paramirim

Expansão da Iluminação Pública Municipal

Ponto de iluminação implantado

52,0

0,0

0,0

0,0

52,0

0,0

Sertão Produtivo

Expansão da Iluminação Pública Municipal

Ponto de iluminação implantado

396,0

0,0

0,0

57,0

339,0

0,0

Piemonte do Paraguaçu

Expansão da Iluminação Pública Municipal

Ponto de iluminação implantado

519,0

0,0

0,0

0,0

519,0

0,0

Bacia do Jacuípe

Expansão da Iluminação Pública Municipal

Ponto de iluminação implantado

85,0

0,0

0,0

0,0

85,0

0,0

Piemonte da Diamantina

Expansão da Iluminação Pública Municipal

Ponto de iluminação implantado

171,0

0,0

0,0

0,0

171,0

0,0

Semiárido Nordeste II

Expansão da Iluminação Pública Municipal

Ponto de iluminação implantado

288,0

0,0

0,0

277,0

11,0

0,0

Litoral Norte e Agreste Baiano

Expansão da Iluminação Pública Municipal

Ponto de iluminação implantado

41,0

0,0

0,0

41,0

0,0

0,0

Programa:	Energia para o Desenvolvimento	Recursos Orçamentários do Programa (Em R\$1)		
		Orçado Inicial	Orçado Atual	Liquidado
		130.759.000,00	127.593.000,00	17.471.957,20

Tipo:	Finalístico	Órgão(s) Participante(s):	SEINFRA
--------------	-------------	----------------------------------	---------

Ementa:	Elevar a produção de energia, diversificar a matriz energética estadual com ampliação de fontes renováveis, estimular a eficiência energética e aumentar as malhas de transporte de energia
----------------	---

Ação Orçamentária	Orçamento 2013						
--------------------------	-----------------------	--	--	--	--	--	--

Localização / Descrição	Produto	Qtde Prevista	Não Iniciados	Iniciados	Em Execução	Concluídos	Paralisados
-------------------------	---------	---------------	---------------	-----------	-------------	------------	-------------

Portal do Sertão

Expansão da Iluminação Pública Municipal	Ponto de iluminação implantado	157,0	0,0	0,0	157,0	0,0	0,0
--	--------------------------------	-------	-----	-----	-------	-----	-----

Vitória da Conquista

Expansão da Iluminação Pública Municipal	Ponto de iluminação implantado	115,0	0,0	0,0	26,0	89,0	0,0
--	--------------------------------	-------	-----	-----	------	------	-----

Recôncavo

Expansão da Iluminação Pública Municipal	Ponto de iluminação implantado	246,0	0,0	0,0	0,0	246,0	0,0
--	--------------------------------	-------	-----	-----	-----	-------	-----

Médio Rio de Contas

Expansão da Iluminação Pública Municipal	Ponto de iluminação implantado	438,0	0,0	0,0	70,0	368,0	0,0
--	--------------------------------	-------	-----	-----	------	-------	-----

Bacia do Rio Corrente

Expansão da Iluminação Pública Municipal	Ponto de iluminação implantado	2,0	0,0	0,0	2,0	0,0	0,0
--	--------------------------------	-----	-----	-----	-----	-----	-----

Piemonte Norte do Itapicuru

Expansão da Iluminação Pública Municipal	Ponto de iluminação implantado	6,0	0,0	0,0	6,0	0,0	0,0
--	--------------------------------	-----	-----	-----	-----	-----	-----

Metropolitano de Salvador

Expansão da Iluminação Pública Municipal	Ponto de iluminação implantado	1.061,0	0,0	0,0	0,0	1.061,0	0,0
--	--------------------------------	---------	-----	-----	-----	---------	-----

Eficientização Energética em Prédio Público	Prédio eficientizado	1,0	0,0	0,0	0,0	0,0	0,0
---	----------------------	-----	-----	-----	-----	-----	-----

TERRA DE TODOS NÓS

Programa: Energia para o Desenvolvimento		Recursos Orçamentários do Programa (Em R\$1)					
		Orçado Inicial	Orçado Atual	Liquidado			
		130.759.000,00	127.593.000,00	17.471.957,20			
Tipo:	Finalístico	Órgão(s) Participante(s):	SEINFRA				
Ementa:	Elevar a produção de energia, diversificar a matriz energética estadual com ampliação de fontes renováveis, estimular a eficiência energética e aumentar as malhas de transporte de energia						
Ação Orçamentária		Orçamento 2013					
Localização / Descrição	Produto	Qtde Prevista	Não Iniciados	Iniciados	Em Execução	Concluídos	Paralisados
Elaboração de Estudo e Projeto para Eficientização Energética	Estudo e projeto em energia elaborados	1,0	0,0	0,0	1,0	0,0	0,0
Costa do Descobrimento							
Expansão da Iluminação Pública Municipal	Ponto de iluminação implantado	526,0	0,0	0,0	0,0	526,0	0,0
Compromisso:		Elaborar e atualizar o Balanço Energético e o Estudo Prospectivo da Matriz Energética da Bahia objetivando subsidiar o planejamento e as ações dos diversos agentes econômicos					
Órgão Responsável:		Secretaria de Infraestrutura					
Estado							
Estudos e Pesquisas para Elaboração e Atualização do Balanço Energético e da Matriz Energética	Estudo/pesquisa em energia elaborado	2,0	1,0	0,0	0,0	1,0	0,0
Compromisso:		Aumentar a oferta de energia e diversificar a Matriz Energética utilizando fontes renováveis e apoiando agentes públicos e privados					
Órgão Responsável:		Secretaria de Infraestrutura					
Extremo Sul							
Implantação de Micro Sistema Individual de Geração de Energia Elétrica com Fonte Renovável	Sistema de energia renovável implantado	20,0	0,0	0,0	0,0	0,0	0,0
Vale do Jequiricá							
Implantação de Micro Sistema Individual de Geração de Energia Elétrica com Fonte Renovável	Sistema de energia renovável implantado	20,0	0,0	0,0	0,0	0,0	0,0
Sertão do São Francisco							

TERRA DE TODOS NÓS

Programa: Energia para o Desenvolvimento		Recursos Orçamentários do Programa (Em R\$1)					
		Orçado Inicial	Orçado Atual	Liquidado			
		130.759.000,00	127.593.000,00	17.471.957,20			
Tipo:	Finalístico	Órgão(s) Participante(s):		SEINFRA			
Ementa:	Elevar a produção de energia, diversificar a matriz energética estadual com ampliação de fontes renováveis, estimular a eficiência energética e aumentar as malhas de transporte de energia						
Ação Orçamentária		Orçamento 2013					
Localização / Descrição	Produto	Qtde Prevista	Não Iniciados	Iniciados	Em Execução	Concluídos	Paralisados
Implantação de Micro Sistema Individual de Geração de Energia Elétrica com Fonte Renovável	Sistema de energia renovável implantado	20,0	0,0	0,0	0,0	0,0	0,0
Semiárido Nordeste II							
Implantação de Micro Sistema Individual de Geração de Energia Elétrica com Fonte Renovável	Sistema de energia renovável implantado	20,0	0,0	0,0	0,0	0,0	0,0
Vitória da Conquista							
Realização de Obras de Infraestrutura Viária em Área Energética	Obra de infraestrutura viária executada	6,0	0,0	0,0	0,0	6,0	0,0
Médio Rio de Contas							
Realização de Obras de Infraestrutura Viária em Área Energética	Obra de infraestrutura viária executada	13,0	0,0	0,0	13,0	0,0	0,0
Itaparica							
Implantação de Micro Sistema Individual de Geração de Energia Elétrica com Fonte Renovável	Sistema de energia renovável implantado	20,0	0,0	0,0	0,0	0,0	0,0
Metropolitano de Salvador							
Implantação de Sistemas de Energias Renováveis	Sistema de energia renovável implantado	2,0	0,0	0,0	0,0	0,0	0,0
Elaboração de Estudos e Projetos de Energia Renováveis	Estudo e projeto em energia elaborados	16,0	0,0	16,0	0,0	0,0	0,0

Eixo Estruturante:	Desenvolvimento Sustentável e Infraestrutura para o Desenvolvimento							
Area Temática:	Ciência e Tecnologia							
Programa:	Ciência, Tecnologia e Inovação				Recursos Orçamentários do Programa (Em R\$1)			
					Orçado Inicial	Orçado Atual	Liquidado	
					129.941.342,00	209.783.286,33	80.206.972,41	
Tipo:	Finalístico	Órgão(s) Participante(s):	SEAGRI; SICM; SEMA; SECTI; SEC					
Ementa:	Definir e implementar a política estadual para Ciência, Tecnologia e Inovação - CT&I, priorizando estratégias para o fortalecimento, articulação e descentralização territorial do Sistema de CT&I, o estímulo a inovações para a competitividade sustentável do setor produtivo e a aplicação dos instrumentos de promoção da inovação tecnológica para o desenvolvimento							
Ação Orçamentária								
Orçamento 2013								
Localização / Descrição	Produto	Qtde Prevista	Não Iniciados	Iniciados	Em Execução	Concluídos	Paralisados	
Compromisso:	Realizar ações de pesquisa que possibilitem a utilização de métodos mais precisos de diagnóstico de doenças e pragas e de análises físico-químicas de alimentos e de contaminantes							
Órgão Responsável:	Secretaria da Agricultura, Pecuária, Irrigação, Reforma Agrária, Pesca e Aquicultura							
Estado								
Realização de Pesquisa Agropecuária no Desenvolvimento de Diagnóstico de Doenças e Pragas e de Análise Físico-química de Alimentos e de Contaminantes	Pesquisa agropecuária realizada	14,0	0,0	0,0	0,0	14,0	0,0	
Compromisso:	Proporcionar o maior conhecimento da biodiversidade e suas relações ecológicas por meio de estudos e pesquisas sobre os recursos naturais e as alternativas para a sua conservação e utilização							
Órgão Responsável:	Secretaria do Meio Ambiente							
Estado								
Apoio a Projetos de Pesquisa Ecológica	Projeto ambiental apoiado	2,0	0,0	2,0	0,0	0,0	0,0	
Compromisso:	Desenvolver e fortalecer a base científica, tecnológica e de inovação no âmbito das instituições do ensino superior							
Órgão Responsável:	Secretaria da Educação							
Irecê								
Concessão de Bolsa de Monitoria de Extensão	Bolsa de monitoria concedida	24,0	0,0	0,0	0,0	24,0	0,0	

TERRA DE TODOS NÓS

Programa:	Ciência, Tecnologia e Inovação		Recursos Orçamentários do Programa (Em R\$1)				
			Orçado Inicial	Orçado Atual	Liquidado		
			129.941.342,00	209.783.286,33	80.206.972,41		
Tipo:	Finalístico	Órgão(s) Participante(s):	SEAGRI; SICM; SEMA; SECTI; SEC				
Ementa:	Definir e implementar a política estadual para Ciência, Tecnologia e Inovação - CT&I, priorizando estratégias para o fortalecimento, articulação e descentralização territorial do Sistema de CT&I, o estímulo a inovações para a competitividade sustentável do setor produtivo e a aplicação dos instrumentos de promoção da inovação tecnológica para o desenvolvimento						
Ação Orçamentária		Orçamento 2013					
Localização / Descrição	Produto	Qtde Prevista	Não Iniciados	Iniciados	Em Execução	Concluídos	Paralisados
Velho Chico							
Concessão de Bolsa de Monitoria de Extensão	Bolsa de monitoria concedida	13,0	0,0	0,0	0,0	13,0	0,0
Chapada Diamantina							
Concessão de Bolsa de Monitoria de Extensão	Bolsa de monitoria concedida	7,0	0,0	0,0	0,0	7,0	0,0
Sisal							
Concessão de Bolsa de Monitoria de Extensão	Bolsa de monitoria concedida	21,0	0,0	0,0	0,0	21,0	0,0
Litoral Sul							
Desenvolvimento e Gestão de Inovação e da Propriedade Intelectual	Programa de inovação em desenvolvimento	1,0	1,0	0,0	0,0	0,0	0,0
Produção de Documento Científico, Tecnológico e Cultural	Documento de C&T publicado	130,0	2,0	0,0	0,0	128,0	0,0
Concessão de Bolsa de Iniciação Científica	Bolsa de iniciação científica concedida	150,0	0,0	0,0	0,0	150,0	0,0
Apoio à Unidade Geradora de Bens e Serviços Tecnológicos	Unidade universitária apoiada	1,0	1,0	0,0	0,0	0,0	0,0
Fomento a Cursos de Mestrado e Doutorado de Profissionais	Profissional de ensino superior capacitado	120,0	0,0	0,0	0,0	120,0	0,0
Gestão das Atividades de Pesquisa	Projeto de pesquisa em desenvolvimento	310,0	3,0	0,0	0,0	307,0	0,0
Concessão de Bolsa de Monitoria de Extensão	Bolsa de monitoria concedida	80,0	0,0	0,0	0,0	80,0	0,0

TERRA DE TODOS NÓS

Programa: Ciência, Tecnologia e Inovação		Recursos Orçamentários do Programa (Em R\$1)					
		Orçado Inicial	Orçado Atual		Liquidado		
		129.941.342,00	209.783.286,33		80.206.972,41		
Tipo: Finalístico		Órgão(s) Participante(s):		SEAGRI; SICM; SEMA; SECTI; SEC			
Ementa:		Definir e implementar a política estadual para Ciência, Tecnologia e Inovação - CT&I, priorizando estratégias para o fortalecimento, articulação e descentralização territorial do Sistema de CT&I, o estímulo a inovações para a competitividade sustentável do setor produtivo e a aplicação dos instrumentos de promoção da inovação tecnológica para o desenvolvimento					
Ação Orçamentária		Orçamento 2013					
Localização / Descrição	Produto	Qtde Prevista	Não Iniciados	Iniciados	Em Execução	Concluídos	Paralisados
Criação e Implantação de Participação em Redes de Conhecimento, Pesquisa e Inovação	Rede de pesquisa e extensão implantada	1,0	1,0	0,0	0,0	0,0	0,0
Baixo Sul							
Concessão de Bolsa de Monitoria de Extensão	Bolsa de monitoria concedida	7,0	0,0	0,0	0,0	7,0	0,0
Extremo Sul							
Concessão de Bolsa de Monitoria de Extensão	Bolsa de monitoria concedida	13,0	0,0	0,0	0,0	13,0	0,0
Médio Sudoeste da Bahia							
Fomento a Cursos de Mestrado e Doutorado	Pesquisador formado	116,0	36,0	0,0	0,0	0,0	0,0
Concessão de Bolsas de Pesquisa ao Corpo Discente	Bolsa de pesquisa concedida	72,0	0,0	0,0	0,0	72,0	0,0
Concessão de Bolsa de Extensão ao Corpo Discente	Bolsa de extensão concedida	72,0	0,0	0,0	0,0	72,0	0,0
Sertão do São Francisco							
Implementação do Centro de Agroecologia, Energias Renováveis e Desenvolvimento Sustentável - Caerdes	Centro de pesquisa implementado	1,0	0,0	0,0	1,0	0,0	0,0
Implementação do Centro de Estudos Estratégicos do Semiárido - Cesar	Centro de pesquisa implementado	1,0	0,0	0,0	0,0	1,0	0,0
Concessão de Bolsa de Monitoria de Extensão	Bolsa de monitoria concedida	21,0	0,0	0,0	0,0	21,0	0,0
Bacia do Rio Grande							

TERRA DE TODOS NÓS

Programa:

Ciência, Tecnologia e Inovação

Recursos Orçamentários do Programa (Em R\$1)

Orçado Inicial

Orçado Atual

Liquidado

129.941.342,00

209.783.286,33

80.206.972,41

Tipo:

Finalístico

Órgão(s) Participante(s):

SEAGRI; SICM; SEMA; SECTI; SEC

Ementa:

Definir e implementar a política estadual para Ciência, Tecnologia e Inovação - CT&I, priorizando estratégias para o fortalecimento, articulação e descentralização territorial do Sistema de CT&I, o estímulo a inovações para a competitividade sustentável do setor produtivo e a aplicação dos instrumentos de promoção da inovação tecnológica para o desenvolvimento

Ação Orçamentária

Orçamento 2013

Localização / Descrição

Produto

Qtde Prevista

Não Iniciados

Iniciados

Em Execução

Concluídos

Paralisados

Concessão de Bolsa de Monitoria de Extensão

Bolsa de monitoria concedida

20,0

0,0

0,0

0,0

20,0

0,0

Sertão Produtivo

Concessão de Bolsa de Monitoria de Extensão

Bolsa de monitoria concedida

50,0

0,0

0,0

0,0

50,0

0,0

Piemonte do Paraguaçu

Concessão de Bolsa de Monitoria de Extensão

Bolsa de monitoria concedida

9,0

0,0

0,0

0,0

9,0

0,0

Piemonte da Diamantina

Concessão de Bolsa de Monitoria de Extensão

Bolsa de monitoria concedida

17,0

0,0

0,0

0,0

17,0

0,0

Semiárido Nordeste II

Concessão de Bolsa de Monitoria de Extensão

Bolsa de monitoria concedida

4,0

0,0

0,0

0,0

4,0

0,0

Litoral Norte e Agreste Baiano

Concessão de Bolsa de Monitoria de Extensão

Bolsa de monitoria concedida

21,0

0,0

0,0

0,0

21,0

0,0

Portal do Sertão

Desenvolvimento da Ciência, da Tecnologia e da Inovação

Projeto de pesquisa desenvolvido

9,0

0,0

0,0

6,0

3,0

0,0

Vitória da Conquista

Fomento a Cursos de Mestrado e Doutorado

Pesquisador formado

386,0

0,0

0,0

60,0

0,0

0,0

Programa:	Ciência, Tecnologia e Inovação	Recursos Orçamentários do Programa (Em R\$1)		
		Orçado Inicial	Orçado Atual	Liquidado
		129.941.342,00	209.783.286,33	80.206.972,41

Tipo:	Finalístico	Órgão(s) Participante(s):	SEAGRI; SICM; SEMA; SECTI; SEC
--------------	-------------	----------------------------------	--------------------------------

Ementa:	Definir e implementar a política estadual para Ciência, Tecnologia e Inovação - CT&I, priorizando estratégias para o fortalecimento, articulação e descentralização territorial do Sistema de CT&I, o estímulo a inovações para a competitividade sustentável do setor produtivo e a aplicação dos instrumentos de promoção da inovação tecnológica para o desenvolvimento
----------------	--

Ação Orçamentária	Orçamento 2013						
--------------------------	-----------------------	--	--	--	--	--	--

Localização / Descrição	Produto	Qtde Prevista	Não Iniciados	Iniciados	Em Execução	Concluídos	Paralisados
-------------------------	---------	---------------	---------------	-----------	-------------	------------	-------------

Concessão de Bolsas de Pesquisa ao Corpo Discente	Bolsa de pesquisa concedida	96,0	0,0	0,0	96,0	0,0	0,0
---	-----------------------------	------	-----	-----	------	-----	-----

Concessão de Bolsa de Extensão ao Corpo Discente	Bolsa de extensão concedida	96,0	0,0	0,0	0,0	96,0	0,0
--	-----------------------------	------	-----	-----	-----	------	-----

Recôncavo							
------------------	--	--	--	--	--	--	--

Concessão de Bolsa de Monitoria de Extensão	Bolsa de monitoria concedida	18,0	0,0	0,0	0,0	18,0	0,0
---	------------------------------	------	-----	-----	-----	------	-----

Médio Rio de Contas							
----------------------------	--	--	--	--	--	--	--

Fomento a Cursos de Mestrado e Doutorado	Pesquisador formado	338,0	0,0	0,0	36,0	0,0	0,0
--	---------------------	-------	-----	-----	------	-----	-----

Concessão de Bolsas de Pesquisa ao Corpo Discente	Bolsa de pesquisa concedida	72,0	0,0	0,0	72,0	0,0	0,0
---	-----------------------------	------	-----	-----	------	-----	-----

Concessão de Bolsa de Extensão ao Corpo Discente	Bolsa de extensão concedida	72,0	0,0	0,0	0,0	72,0	0,0
--	-----------------------------	------	-----	-----	-----	------	-----

Concessão de Bolsa de Monitoria de Extensão	Bolsa de monitoria concedida	3,0	0,0	0,0	0,0	3,0	0,0
---	------------------------------	-----	-----	-----	-----	-----	-----

Itaparica							
------------------	--	--	--	--	--	--	--

Concessão de Bolsa de Monitoria de Extensão	Bolsa de monitoria concedida	11,0	0,0	0,0	0,0	11,0	0,0
---	------------------------------	------	-----	-----	-----	------	-----

Piemonte Norte do Itapicuru							
------------------------------------	--	--	--	--	--	--	--

Concessão de Bolsa de Monitoria de Extensão	Bolsa de monitoria concedida	26,0	0,0	0,0	0,0	26,0	0,0
---	------------------------------	------	-----	-----	-----	------	-----

Metropolitano de Salvador							
----------------------------------	--	--	--	--	--	--	--

Gestão do Museu de Ciência e Tecnologia - MCT	Museu de C&T em funcionamento	1,0	0,0	0,0	0,0	1,0	0,0
---	-------------------------------	-----	-----	-----	-----	-----	-----

Programa:	Ciência, Tecnologia e Inovação	Recursos Orçamentários do Programa (Em R\$1)		
		Orçado Inicial	Orçado Atual	Liquidado
		129.941.342,00	209.783.286,33	80.206.972,41

Tipo:	Finalístico	Órgão(s) Participante(s):	SEAGRI; SICM; SEMA; SECTI; SEC
--------------	-------------	----------------------------------	--------------------------------

Ementa:	Definir e implementar a política estadual para Ciência, Tecnologia e Inovação - CT&I, priorizando estratégias para o fortalecimento, articulação e descentralização territorial do Sistema de CT&I, o estímulo a inovações para a competitividade sustentável do setor produtivo e a aplicação dos instrumentos de promoção da inovação tecnológica para o desenvolvimento
----------------	--

Ação Orçamentária	Orçamento 2013						
--------------------------	-----------------------	--	--	--	--	--	--

Localização / Descrição	Produto	Qtde Prevista	Não Iniciados	Iniciados	Em Execução	Concluídos	Paralisados
-------------------------	---------	---------------	---------------	-----------	-------------	------------	-------------

Desenvolvimento e Fortalecimento de Programas, Projetos e Atividades a Cargo do Centro de Pesquisa e Desenvolvimento - Ceped	Projeto de pesquisa desenvolvido	7,0	0,0	0,0	0,0	7,0	0,0
--	----------------------------------	-----	-----	-----	-----	-----	-----

Concessão de Bolsa de Monitoria de Extensão	Bolsa de monitoria concedida	56,0	0,0	0,0	0,0	56,0	0,0
---	------------------------------	------	-----	-----	-----	------	-----

Desenvolvimento de Programas, Projetos e Atividades a Cargo do Centro de Pesquisa em Educação e Desenvolvimento Regional - CPEDR	Projeto de pesquisa desenvolvido	5,0	0,0	0,0	0,0	5,0	0,0
--	----------------------------------	-----	-----	-----	-----	-----	-----

Desenvolvimento de Programas, Projetos, Atividades e Ações Afirmativas a Cargo do Centro de Estudos das Populações Afro-Indígenas Americanas - Cempaia	Projeto de pesquisa desenvolvido	1,0	0,0	0,0	0,0	1,0	0,0
--	----------------------------------	-----	-----	-----	-----	-----	-----

Costa do Descobrimento							
-------------------------------	--	--	--	--	--	--	--

Concessão de Bolsa de Monitoria de Extensão	Bolsa de monitoria concedida	9,0	0,0	0,0	0,0	9,0	0,0
---	------------------------------	-----	-----	-----	-----	-----	-----

Estado							
---------------	--	--	--	--	--	--	--

Criação e Implementação de Redes de Conhecimento e Pesquisa	Rede de comunicação implantada	1,0	0,0	0,0	0,0	1,0	0,0
---	--------------------------------	-----	-----	-----	-----	-----	-----

Fomento à Pesquisa para o Desenvolvimento Econômico e Social	Projeto de pesquisa desenvolvido	5,0	0,0	0,0	5,0	0,0	0,0
--	----------------------------------	-----	-----	-----	-----	-----	-----

Desenvolvimento da Ciência, da Tecnologia e da Inovação	Projeto de pesquisa desenvolvido	23,0	0,0	0,0	0,0	23,0	0,0
---	----------------------------------	------	-----	-----	-----	------	-----

Compromisso:	Ampliar e fortalecer a base científica, tecnológica e de inovação do Estado, apoiando os recursos humanos, a pesquisa e a infraestrutura para a área de Ciência, Tecnologia e Inovação - CT I
---------------------	---

Órgão Responsável:	Secretaria de Ciência, Tecnologia e Inovação
---------------------------	--

Estado							
---------------	--	--	--	--	--	--	--

Programa:	Ciência, Tecnologia e Inovação	Recursos Orçamentários do Programa (Em R\$1)		
		Orçado Inicial	Orçado Atual	Liquidado
		129.941.342,00	209.783.286,33	80.206.972,41

Tipo:	Finalístico	Órgão(s) Participante(s):	SEAGRI; SICM; SEMA; SECTI; SEC
--------------	-------------	----------------------------------	--------------------------------

Ementa:	Definir e implementar a política estadual para Ciência, Tecnologia e Inovação - CT&I, priorizando estratégias para o fortalecimento, articulação e descentralização territorial do Sistema de CT&I, o estímulo a inovações para a competitividade sustentável do setor produtivo e a aplicação dos instrumentos de promoção da inovação tecnológica para o desenvolvimento
----------------	--

Ação Orçamentária	Orçamento 2013
--------------------------	-----------------------

Localização / Descrição	Produto	Qtde Prevista	Não Iniciados	Iniciados	Em Execução	Concluídos	Paralisados
Apoio à Organização de Evento Científico e Tecnológico	Evento de CT&I apoiado	125,0	0,0	0,0	0,0	125,0	0,0
Apoio à Participação de Pesquisador em Evento Científico e Tecnológico	Pesquisador de CT&I apoiado	69,0	0,0	0,0	0,0	69,0	0,0
Apoio a Publicação Científica e Tecnológica	Publicação de CT&I apoiada	27,0	0,0	0,0	0,0	27,0	0,0
Apoio a Projeto de Pesquisa de Natureza Científica e Tecnológica	Projeto de CT&I apoiado	249,0	0,0	0,0	0,0	249,0	0,0
Apoio a Projeto de Infraestrutura de Pesquisa para o Desenvolvimento Científico e Tecnológico	Projeto de CT&I apoiado	39,0	0,0	0,0	0,0	39,0	0,0
Apoio a Projeto Temático na Área de Ciência e Tecnologia	Projeto de CT&I apoiado	103,0	0,0	0,0	0,0	103,0	0,0
Apoio à Formação e à Capacitação na Área de Ciência e Tecnologia	Bolsa de C&T concedida	2.828,0	0,0	0,0	0,0	2.828,0	0,0

Compromisso:	Melhorar a competitividade empresarial do Estado, apoiando o empreendedorismo de base tecnológica e projetos de pesquisa e de desenvolvimento de produtos e serviços inovadores
---------------------	---

Órgão Responsável:	Secretaria de Ciência, Tecnologia e Inovação
---------------------------	--

Estado

Apoio a Projeto de Inovação para a Competitividade Empresarial	Projeto de CT&I apoiado	66,0	0,0	0,0	0,0	66,0	0,0
--	-------------------------	------	-----	-----	-----	------	-----

Compromisso:	Fortalecer o Sistema Estadual de Ciência, Tecnologia e Inovação com uma política pública alinhada com os requerimentos de inovações tecnológicas para a competitividade sustentável do Estado
---------------------	---

Órgão Responsável:	Secretaria de Ciência, Tecnologia e Inovação
---------------------------	--

Portal do Sertão

TERRA DE TODOS NÓS

Programa:	Ciência, Tecnologia e Inovação	Recursos Orçamentários do Programa (Em R\$1)					
		Orçado Inicial	Orçado Atual		Liquidado		
		129.941.342,00	209.783.286,33		80.206.972,41		
Tipo:	Finalístico	Órgão(s) Participante(s):	SEAGRI; SICM; SEMA; SECTI; SEC				
Ementa:	Definir e implementar a política estadual para Ciência, Tecnologia e Inovação - CT&I, priorizando estratégias para o fortalecimento, articulação e descentralização territorial do Sistema de CT&I, o estímulo a inovações para a competitividade sustentável do setor produtivo e a aplicação dos instrumentos de promoção da inovação tecnológica para o desenvolvimento						
Ação Orçamentária		Orçamento 2013					
Localização / Descrição	Produto	Qtde Prevista	Não Iniciados	Iniciados	Em Execução	Concluídos	Paralisados
Apoio a Projeto Inovador de Base Científica	Projeto inovador apoiado	1,0	0,0	1,0	0,0	0,0	0,0
Estado							
Fomento à Cooperação Nacional e Internacional com Inserção de Ciência e Tecnologia	Cooperação nacional e internacional fomentada	14,0	0,0	0,0	0,0	14,0	0,0
Concessão de Bolsa de Pesquisa Científica e Tecnológica	Bolsa de C&T concedida	68,0	0,0	0,0	0,0	68,0	0,0
Implementação da Política Estadual de Ciência, Tecnologia e Inovação - CT&I	Política de CT&I implementada	1,0	0,0	0,0	1,0	0,0	0,0
Realização de Estudo na Área de Ciência, Tecnologia e Inovação	Estudo de CT&I realizado	1,0	0,0	0,0	1,0	0,0	0,0
Implementação de Cooperação Nacional e Internacional com Inserção de Ciência, Tecnologia e Informação	Cooperação nacional e internacional implementada	1,0	1,0	0,0	0,0	0,0	0,0
Compromisso:	Criar um ambiente de inovação no Estado com a geração, atração e fixação de novos empreendimentos de base tecnológica para consolidação do Parque Tecnológico da Bahia						
Órgão Responsável:	Secretaria de Ciência, Tecnologia e Inovação						
Sertão do São Francisco							
Construção do Centro de Biotecnologia do Vale do São Francisco	Centro de biotecnologia construído	1,0	0,0	0,0	0,0	0,0	0,0
Metropolitano de Salvador							
Construção de Infraestrutura do Parque Tecnológico	Infraestrutura tecnológica construída	1,0	0,0	0,0	1,0	0,0	0,0
Construção de Edificação Complementar do Parque Tecnológico de Salvador	Edificação tecnológica construída	1,0	0,0	1,0	0,0	0,0	0,0

TERRA DE TODOS NÓS

Programa: Ciência, Tecnologia e Inovação		Recursos Orçamentários do Programa (Em R\$1)					
		Orçado Inicial	Orçado Atual		Liquidado		
		129.941.342,00	209.783.286,33		80.206.972,41		
Tipo: Finalístico		Órgão(s) Participante(s):		SEAGRI; SICM; SEMA; SECTI; SEC			
Ementa:		Definir e implementar a política estadual para Ciência, Tecnologia e Inovação - CT&I, priorizando estratégias para o fortalecimento, articulação e descentralização territorial do Sistema de CT&I, o estímulo a inovações para a competitividade sustentável do setor produtivo e a aplicação dos instrumentos de promoção da inovação tecnológica para o desenvolvimento					
Ação Orçamentária		Orçamento 2013					
Localização / Descrição	Produto	Qtde Prevista	Não Iniciados	Iniciados	Em Execução	Concluídos	Paralisados
Construção do Espaço Interativo da Ribeira	Espaço interativo construído	1,0	0,0	0,0	1,0	0,0	0,0
Atração de Empresa para o Parque Tecnológico	Empresa de tecnologia atraída	20,0	0,0	0,0	8,0	12,0	0,0
Construção do Parque Ambiental na Área do Parque Tecnológico	Parque ambiental construído	1,0	0,0	1,0	0,0	0,0	0,0
Estruturação do Prédio Central do Parque Tecnológico - Tecnocentro	Tecnocentro estruturado	1,0	0,0	0,0	1,0	0,0	0,0
Implantação de Laboratório Compartilhado no Parque Tecnológico	Laboratório compartilhado implantado	1,0	0,0	0,0	1,0	0,0	0,0
Implantação de Incubadora de Empresa no Parque Tecnológico	Incubadora de empresa implantada	1,0	0,0	0,0	0,0	1,0	0,0
Construção da Escola Técnico Científica no Parque Tecnológico	Escola técnico científica construída	1,0	0,0	1,0	0,0	0,0	0,0
Construção do Museu Mundo da Ciência no Parque Tecnológico	Museu Mundo da Ciência construído	1,0	0,0	1,0	0,0	0,0	0,0
Estado							
Recuperação do Parque Tecnológico de Camaçari	Parque tecnológico recuperado	1,0	0,0	1,0	0,0	0,0	0,0
Funcionamento do Parque Tecnológico	Parque tecnológico em funcionamento	1,0	0,0	0,0	0,0	1,0	0,0
Compromisso:		Fortalecer o Sistema Estadual de Inovação, aperfeiçoando os vínculos entre os seus agentes e consolidando o Programa Estadual de Incentivo à Inovação Tecnológica - Inovatec					
Órgão Responsável:		Secretaria de Ciência, Tecnologia e Inovação					
Estado							

TERRA DE TODOS NÓS

Programa:	Ciência, Tecnologia e Inovação	Recursos Orçamentários do Programa (Em R\$1)					
		Orçado Inicial	Orçado Atual		Liquidado		
		129.941.342,00	209.783.286,33		80.206.972,41		
Tipo:	Finalístico	Órgão(s) Participante(s):	SEAGRI; SICM; SEMA; SECTI; SEC				
Ementa:	Definir e implementar a política estadual para Ciência, Tecnologia e Inovação - CT&I, priorizando estratégias para o fortalecimento, articulação e descentralização territorial do Sistema de CT&I, o estímulo a inovações para a competitividade sustentável do setor produtivo e a aplicação dos instrumentos de promoção da inovação tecnológica para o desenvolvimento						
Ação Orçamentária		Orçamento 2013					
Localização / Descrição	Produto	Qtde Prevista	Não Iniciados	Iniciados	Em Execução	Concluídos	Paralisados
Apoio ao Desenvolvimento de Projeto Científico, Tecnológico e de Inovação	Projeto de CT&I apoiado	10,0	0,0	0,0	0,0	0,0	0,0
Compromisso:		Ampliar e qualificar o acesso à Tecnologia de Informação e Comunicação - TIC, por meio dos Centros Digitais de Cidadania - CDC s					
Órgão Responsável:		Secretaria de Ciência, Tecnologia e Inovação					
Irecê							
Implantação de Centros Digitais de Cidadania	Centro digital de cidadania implantado	7,0	0,0	0,0	2,0	5,0	0,0
Velho Chico							
Implantação de Centros Digitais de Cidadania	Centro digital de cidadania implantado	2,0	0,0	0,0	0,0	2,0	0,0
Chapada Diamantina							
Implantação de Centros Digitais de Cidadania	Centro digital de cidadania implantado	9,0	0,0	0,0	0,0	9,0	0,0
Sisal							
Implantação de Centros Digitais de Cidadania	Centro digital de cidadania implantado	5,0	0,0	0,0	0,0	5,0	0,0
Litoral Sul							
Implantação de Centros Digitais de Cidadania	Centro digital de cidadania implantado	12,0	0,0	0,0	5,0	7,0	0,0
Baixo Sul							

TERRA DE TODOS NÓS

Programa:	Ciência, Tecnologia e Inovação			Recursos Orçamentários do Programa (Em R\$1)			
				Orçado Inicial	Orçado Atual	Liquidado	
				129.941.342,00	209.783.286,33	80.206.972,41	
Tipo:	Finalístico	Órgão(s) Participante(s):	SEAGRI; SICM; SEMA; SECTI; SEC				
Ementa:	Definir e implementar a política estadual para Ciência, Tecnologia e Inovação - CT&I, priorizando estratégias para o fortalecimento, articulação e descentralização territorial do Sistema de CT&I, o estímulo a inovações para a competitividade sustentável do setor produtivo e a aplicação dos instrumentos de promoção da inovação tecnológica para o desenvolvimento						
Ação Orçamentária		Orçamento 2013					
Localização / Descrição	Produto	Qtde Prevista	Não Iniciados	Iniciados	Em Execução	Concluídos	Paralisados
Implantação de Centros Digitais de Cidadania	Centro digital de cidadania implantado	4,0	0,0	0,0	0,0	4,0	0,0
Médio Sudoeste da Bahia							
Implantação de Centros Digitais de Cidadania	Centro digital de cidadania implantado	2,0	0,0	0,0	0,0	0,0	0,0
Vale do Jequiricá							
Implantação de Centros Digitais de Cidadania	Centro digital de cidadania implantado	2,0	0,0	0,0	0,0	2,0	0,0
Sertão do São Francisco							
Implantação de Centros Digitais de Cidadania	Centro digital de cidadania implantado	8,0	0,0	0,0	0,0	8,0	0,0
Bacia do Rio Grande							
Implantação de Centros Digitais de Cidadania	Centro digital de cidadania implantado	2,0	0,0	0,0	0,0	0,0	0,0
Bacia do Paramirim							
Implantação de Centros Digitais de Cidadania	Centro digital de cidadania implantado	1,0	0,0	0,0	0,0	1,0	0,0
Sertão Produtivo							
Implantação de Centros Digitais de Cidadania	Centro digital de cidadania implantado	5,0	0,0	0,0	1,0	4,0	0,0
Piemonte do Paraguaçu							

TERRA DE TODOS NÓS

Programa:	Ciência, Tecnologia e Inovação			Recursos Orçamentários do Programa (Em R\$1)			
				Orçado Inicial	Orçado Atual	Liquidado	
				129.941.342,00	209.783.286,33	80.206.972,41	
Tipo:	Finalístico	Órgão(s) Participante(s):	SEAGRI; SICM; SEMA; SECTI; SEC				
Ementa:	Definir e implementar a política estadual para Ciência, Tecnologia e Inovação - CT&I, priorizando estratégias para o fortalecimento, articulação e descentralização territorial do Sistema de CT&I, o estímulo a inovações para a competitividade sustentável do setor produtivo e a aplicação dos instrumentos de promoção da inovação tecnológica para o desenvolvimento						
Ação Orçamentária		Orçamento 2013					
Localização / Descrição	Produto	Qtde Prevista	Não Iniciados	Iniciados	Em Execução	Concluídos	Paralisados
Implantação de Centros Digitais de Cidadania	Centro digital de cidadania implantado	1,0	0,0	0,0	0,0	1,0	0,0
Bacia do Jacuípe							
Implantação de Centros Digitais de Cidadania	Centro digital de cidadania implantado	2,0	0,0	0,0	0,0	2,0	0,0
Piemonte da Diamantina							
Implantação de Centros Digitais de Cidadania	Centro digital de cidadania implantado	7,0	0,0	0,0	1,0	6,0	0,0
Semiárido Nordeste II							
Implantação de Centros Digitais de Cidadania	Centro digital de cidadania implantado	2,0	0,0	0,0	0,0	2,0	0,0
Litoral Norte e Agreste Baiano							
Implantação de Centros Digitais de Cidadania	Centro digital de cidadania implantado	3,0	0,0	0,0	1,0	2,0	0,0
Portal do Sertão							
Implantação de Centros Digitais de Cidadania	Centro digital de cidadania implantado	2,0	0,0	0,0	0,0	1,0	0,0
Vitória da Conquista							
Implantação de Centros Digitais de Cidadania	Centro digital de cidadania implantado	9,0	0,0	0,0	2,0	7,0	0,0
Recôncavo							

TERRA DE TODOS NÓS

Programa:	Ciência, Tecnologia e Inovação			Recursos Orçamentários do Programa (Em R\$1)			
				Orçado Inicial	Orçado Atual	Liquidado	
				129.941.342,00	209.783.286,33	80.206.972,41	
Tipo:	Finalístico	Órgão(s) Participante(s):	SEAGRI; SICM; SEMA; SECTI; SEC				
Ementa:	Definir e implementar a política estadual para Ciência, Tecnologia e Inovação - CT&I, priorizando estratégias para o fortalecimento, articulação e descentralização territorial do Sistema de CT&I, o estímulo a inovações para a competitividade sustentável do setor produtivo e a aplicação dos instrumentos de promoção da inovação tecnológica para o desenvolvimento						
Ação Orçamentária		Orçamento 2013					
Localização / Descrição	Produto	Qtde Prevista	Não Iniciados	Iniciados	Em Execução	Concluídos	Paralisados
Implantação de Centros Digitais de Cidadania	Centro digital de cidadania implantado	4,0	0,0	0,0	0,0	4,0	0,0
Itaparica							
Implantação de Centros Digitais de Cidadania	Centro digital de cidadania implantado	1,0	0,0	0,0	0,0	0,0	0,0
Piemonte Norte do Itapicuru							
Implantação de Centros Digitais de Cidadania	Centro digital de cidadania implantado	2,0	0,0	0,0	0,0	2,0	0,0
Metropolitano de Salvador							
Implantação de Centros Digitais de Cidadania	Centro digital de cidadania implantado	5,0	0,0	0,0	0,0	0,0	0,0
Costa do Descobrimento							
Implantação de Centros Digitais de Cidadania	Centro digital de cidadania implantado	1,0	0,0	0,0	0,0	0,0	0,0
Estado							
Funcionamento dos Centros Digitais de Cidadania	Centro digital de cidadania em funcionamento	862,0	111,0	0,0	0,0	751,0	0,0
Compromisso:	Fortalecer o setor de Tecnologia da Informação e Comunicação - TIC, com articulação, cooperação e capacitação empresarial e institucional						
Órgão Responsável:	Secretaria de Ciência, Tecnologia e Inovação						
Estado							

Programa:	Ciência, Tecnologia e Inovação	Recursos Orçamentários do Programa (Em R\$1)		
		Orçado Inicial	Orçado Atual	Liquidado
		129.941.342,00	209.783.286,33	80.206.972,41

Tipo:	Finalístico	Órgão(s) Participante(s):	SEAGRI; SICM; SEMA; SECTI; SEC
--------------	-------------	----------------------------------	--------------------------------

Ementa:	Definir e implementar a política estadual para Ciência, Tecnologia e Inovação - CT&I, priorizando estratégias para o fortalecimento, articulação e descentralização territorial do Sistema de CT&I, o estímulo a inovações para a competitividade sustentável do setor produtivo e a aplicação dos instrumentos de promoção da inovação tecnológica para o desenvolvimento
----------------	--

Ação Orçamentária	Orçamento 2013						
--------------------------	-----------------------	--	--	--	--	--	--

Localização / Descrição	Produto	Qtde Prevista	Não Iniciados	Iniciados	Em Execução	Concluídos	Paralisados
-------------------------	---------	---------------	---------------	-----------	-------------	------------	-------------

Qualificação de Empresa de Tecnologia da Informação e Comunicação - TIC	Empresa de TIC qualificada	1,0	1,0	0,0	0,0	0,0	0,0
---	----------------------------	-----	-----	-----	-----	-----	-----

Compromisso:	Fomentar a capacidade estadual de inovação nas áreas prioritárias de Ciência, Tecnologia e Inovação - CT I
---------------------	--

Órgão Responsável:	Secretaria de Ciência, Tecnologia e Inovação
---------------------------	--

Metropolitano de Salvador

Realização de Estudo para Implantação de Centro de Pesquisa e Desenvolvimento - P&D	Estudo de P&D realizado	1,0	0,0	0,0	1,0	0,0	0,0
---	-------------------------	-----	-----	-----	-----	-----	-----

Compromisso:	Participar do projeto colaborativo de Pesquisa, Desenvolvimento e Inovação - PD I, viabilizando um moderno centro técnico-científico de interesse da indústria do petróleo e gás no Parque Tecnológico da Bahia
---------------------	---

Órgão Responsável:	Secretaria da Indústria, Comércio e Mineração
---------------------------	---

Metropolitano de Salvador

Promoção de Eventos para a Disseminação da Tecnologia Industrial Básica - TIB	Evento em TIB realizado	12,0	0,0	0,0	0,0	5,0	0,0
---	-------------------------	------	-----	-----	-----	-----	-----

Realização de Serviços de Calibração Metrológica	Certificado de conformidade emitido	1.722,0	695,0	0,0	0,0	1.027,0	0,0
--	-------------------------------------	---------	-------	-----	-----	---------	-----

Realização de Pesquisas e Estudos Sobre a Oferta de Serviços Tecnológicos na área da Tecnologia Industrial Básica - TIB	Estudo e pesquisa em TIB realizados	20,0	20,0	0,0	0,0	0,0	0,0
---	-------------------------------------	------	------	-----	-----	-----	-----

Eixo Estruturante:	Desenvolvimento Sustentável e Infraestrutura para o Desenvolvimento							
Area Temática:	Economia Verde							
Programa:	Economia Verde				Recursos Orçamentários do Programa (Em R\$1)			
					Orçado Inicial	Orçado Atual	Liquidado	
					5.332.000,00	3.269.891,00	1.565.028,73	
Tipo:	Finalístico	Órgão(s) Participante(s):		SEAGRI; SICM; SEPLAN; SEMA; SECTI				
Ementa:	Elaborar e apoiar o desenvolvimento de políticas capazes de promover o surgimento de uma nova economia baiana, estruturada nos três pilares do desenvolvimento sustentável e da economia verde: crescimento econômico, equidade social e equilíbrio ecológico; assim como promover a construção de um sistema estadual de inovação favorável ao desenvolvimento de tecnologias que minimizem os riscos ambientais, como de baixo carbono, e de sistemas de indicadores ambientais e de gestão							
Ação Orçamentária		Orçamento 2013						
Localização / Descrição		Produto	Qtde Prevista	Não Iniciados	Iniciados	Em Execução	Concluídos	Paralisados
Compromisso:		Promover a reconfiguração da economia baiana baseada nos princípios da Economia Verde, internalizando o conceito nas ações governamentais e promovendo sua institucionalização						
Órgão Responsável:		Secretaria do Planejamento						
Estado								
Implementação da Política Estadual de Economia Verde		Política ambiental implementada	1,0	1,0	0,0	0,0	0,0	0,0
Compromisso:		Promover a convergência instrumental e operacional nas áreas da metrologia, qualidade e sustentabilidade em apoio ao desenvolvimento sustentável da Bahia						
Órgão Responsável:		Secretaria da Indústria, Comércio e Mineração						
Metropolitano de Salvador								
Implantação de Sistema Local de Inovação - SLI para a Metrologia, Qualidade e Sustentabilidade		Sistema local de inovação implantado	4,0	4,0	0,0	0,0	0,0	0,0
Compromisso:		Aumentar a participação dos biocombustíveis na Matriz Energética da Bahia, inserindo a agricultura familiar em sua base de produção						
Órgão Responsável:		Secretaria da Agricultura, Pecuária, Irrigação, Reforma Agrária, Pesca e Aquicultura						
Irecê								
Reaparelhamento de Unidade Administrativa		Unidade aparelhada	1,0	0,0	0,0	0,0	0,0	0,0
Incentivo à Produção de Biocombustíveis		Produtor atendido	8,0	0,0	0,0	0,0	0,0	0,0

Programa:	Economia Verde	Recursos Orçamentários do Programa (Em R\$1)		
		Orçado Inicial	Orçado Atual	Liquidado
		5.332.000,00	3.269.891,00	1.565.028,73

Tipo:	Finalístico	Órgão(s) Participante(s):	SEAGRI; SICM; SEPLAN; SEMA; SECTI
-------	-------------	---------------------------	-----------------------------------

Ementa:	Elaborar e apoiar o desenvolvimento de políticas capazes de promover o surgimento de uma nova economia baiana, estruturada nos três pilares do desenvolvimento sustentável e da economia verde: crescimento econômico, equidade social e equilíbrio ecológico; assim como promover a construção de um sistema estadual de inovação favorável ao desenvolvimento de tecnologias que minimizem os riscos ambientais, como de baixo carbono, e de sistemas de indicadores ambientais e de gestão
---------	---

Ação Orçamentária	Orçamento 2013						
-------------------	----------------	--	--	--	--	--	--

Localização / Descrição	Produto	Qtde Prevista	Não Iniciados	Iniciados	Em Execução	Concluídos	Paralisados
-------------------------	---------	---------------	---------------	-----------	-------------	------------	-------------

Chapada Diamantina

Reaparelhamento de Unidade Administrativa	Unidade aparelhada	1,0	0,0	0,0	0,0	0,0	0,0
---	--------------------	-----	-----	-----	-----	-----	-----

Piemonte do Paraguaçu

Reaparelhamento de Unidade Administrativa	Unidade aparelhada	1,0	0,0	0,0	0,0	0,0	0,0
---	--------------------	-----	-----	-----	-----	-----	-----

Metropolitano de Salvador

Reaparelhamento de Unidade Administrativa	Unidade aparelhada	13,0	0,0	0,0	0,0	0,0	0,0
---	--------------------	------	-----	-----	-----	-----	-----

Compromisso:	Contribuir com a redução do aquecimento global racionalizando as emissões de carbono pela agricultura baiana através do uso de tecnologias sustentáveis
--------------	---

Órgão Responsável:	Secretaria da Agricultura, Pecuária, Irrigação, Reforma Agrária, Pesca e Aquicultura
--------------------	--

Estado

Incentivo à Agricultura com Baixa Emissão de Carbono	Oficina de trabalho para difusão de tecnologia com baixa emissão de carbono realizada	4,0	0,0	0,0	0,0	0,0	0,0
--	---	-----	-----	-----	-----	-----	-----

Compromisso:	Contribuir para a redução de ineficiências da economia a partir da adoção de mecanismos voltados para conter a poluição e limitar o acúmulo de passivos ambientais
--------------	--

Órgão Responsável:	Secretaria do Meio Ambiente
--------------------	-----------------------------

Estado

Elaboração de Estudos para Valoração Econômica de Unidades de Conservação	Estudo em meio ambiente elaborado	1,0	0,0	0,0	1,0	0,0	0,0
---	-----------------------------------	-----	-----	-----	-----	-----	-----

TERRA DE TODOS NÓS

Programa: Economia Verde		Recursos Orçamentários do Programa (Em R\$1)					
		Orçado Inicial	Orçado Atual		Liquidado		
		5.332.000,00	3.269.891,00		1.565.028,73		
Tipo: Finalístico		Órgão(s) Participante(s):		SEAGRI; SICM; SEPLAN; SEMA; SECTI			
Ementa:		Elaborar e apoiar o desenvolvimento de políticas capazes de promover o surgimento de uma nova economia baiana, estruturada nos três pilares do desenvolvimento sustentável e da economia verde: crescimento econômico, equidade social e equilíbrio ecológico; assim como promover a construção de um sistema estadual de inovação favorável ao desenvolvimento de tecnologias que minimizem os riscos ambientais, como de baixo carbono, e de sistemas de indicadores ambientais e de gestão					
Ação Orçamentária		Orçamento 2013					
Localização / Descrição	Produto	Qtde Prevista	Não Iniciados	Iniciados	Em Execução	Concluídos	Paralisados
Fomento ao Desenvolvimento de Tecnologias Sociais Sustentáveis	Desenvolvimento de tecnologia fomentado	2,0	0,0	2,0	0,0	0,0	0,0
Elaboração das Políticas Estaduais de Utilização e Repartição dos Benefícios da Biodiversidade	Política ambiental elaborada	2,0	0,0	2,0	0,0	0,0	0,0
Implementação de Ações de Manejo de Sistemas Agroflorestais	Ação ambiental implementada	3,0	0,0	3,0	0,0	0,0	0,0
Incentivo a Reconhecimento de Reserva Particular do Patrimônio Natural	Reserva particular reconhecida	10,0	0,0	0,0	2,0	8,0	0,0
Compromisso:		Contribuir para a produção de energias renováveis por meio do desenvolvimento de tecnologias e modelos de negócios inovadores					
Órgão Responsável:		Secretaria de Ciência, Tecnologia e Inovação					
Irecê							
Implantação de Centro de Beneficiamento e Comercialização de Mamona	Centro de beneficiamento e comercialização implantado	1,0	0,0	0,0	0,0	0,0	0,0
Estado							
Realização de Estudo do Potencial de Produção de Energias Renováveis	Estudo energético realizado	2,0	0,0	0,0	1,0	1,0	0,0
Elaboração de Projeto Executivo de Implantação de Biofábrica	Projeto executivo elaborado	1,0	0,0	0,0	0,0	0,0	0,0
Fortalecimento das Cadeias Produtivas do Estado	Cadeia produtiva fortalecida	2,0	0,0	0,0	2,0	0,0	0,0

Eixo Estruturante:	Desenvolvimento Sustentável e Infraestrutura para o Desenvolvimento							
Area Temática:	Meio Ambiente							
Programa:	Sustentabilidade Ambiental				Recursos Orçamentários do Programa (Em R\$1)			
					Orçado Inicial	Orçado Atual	Liquidado	
					68.025.453,00	71.925.747,00	37.403.111,02	
Tipo:	Finalístico	Órgão(s) Participante(s):	SEDES; SICM; SEMA; SEDUR; SEDIR					
Ementa:	Promover o desenvolvimento sustentável considerando a biodiversidade e os recursos hídricos e florestais como ativos ambientais							
Ação Orçamentária		Orçamento 2013						
Localização / Descrição	Produto	Qtde Prevista	Não Iniciados	Iniciados	Em Execução	Concluídos	Paralisados	
Compromisso:	Promover o uso sustentável dos recursos florestais, maior controle sobre a exploração desses recursos, proteção de áreas de relevante interesse para a conservação e recuperação de áreas degradadas							
Órgão Responsável:	Secretaria do Meio Ambiente							
Estado								
Regularização Fundiária das Unidades de Conservação Estadual	Unidade de conservação regularizada	1,0	0,0	1,0	0,0	0,0	0,0	
Gestão de Unidades de Conservação Ambiental	Unidade de conservação ambiental gerenciada	45,0	0,0	0,0	44,0	0,0	1,0	
Elaboração do Plano Estadual de Prevenção, Enfrentamento e Combate aos Efeitos das Mudanças Climáticas	Plano estadual elaborado	1,0	1,0	0,0	0,0	0,0	0,0	
Regularização Ambiental de Propriedades Rurais	Imóvel regularizado	5.101,0	0,0	0,0	0,0	5.101,0	0,0	
Apoio à Implantação de Florestas	Projeto ambiental apoiado	1,0	1,0	0,0	0,0	0,0	0,0	
Desenvolvimento de Metodologias e Tecnologias de Restauração de Áreas Degradadas	Metodologia e tecnologia desenvolvidos	2,0	0,0	1,0	1,0	0,0	0,0	
Recuperação de Áreas Degradadas	Área ambiental recuperada	120,0	0,0	120,0	0,0	0,0	0,0	
Implantação de Corredor da Biodiversidade	Corredor ecológico implantado	1,0	1,0	0,0	0,0	0,0	0,0	
Fortalecimento do Sistema Estadual de Unidades de Conservação	Sistema ambiental fortalecido	10,0	0,0	2,0	8,0	0,0	0,0	

Programa:	Sustentabilidade Ambiental	Recursos Orçamentários do Programa (Em R\$1)		
		Orçado Inicial	Orçado Atual	Liquidado
		68.025.453,00	71.925.747,00	37.403.111,02

Tipo:	Finalístico	Órgão(s) Participante(s):	SEDES; SICM; SEMA; SEDUR; SEDIR
--------------	-------------	----------------------------------	---------------------------------

Ementa:	Promover o desenvolvimento sustentável considerando a biodiversidade e os recursos hídricos e florestais como ativos ambientais
----------------	---

Ação Orçamentária	Orçamento 2013
--------------------------	-----------------------

Localização / Descrição	Produto	Qtde Prevista	Não Iniciados	Iniciados	Em Execução	Concluídos	Paralisados
-------------------------	---------	---------------	---------------	-----------	-------------	------------	-------------

Compromisso:	Garantir a qualidade ambiental por meio do desenvolvimento e aprimoramento dos instrumentos de regulação, fiscalização e monitoramento
---------------------	--

Órgão Responsável:	Secretaria do Meio Ambiente
---------------------------	-----------------------------

Estado							
Proteção dos Biomas do Estado Contra Incêndios Florestais	Bioma protegido	3,0	0,0	0,0	0,0	3,0	0,0
Licenciamento Ambiental de Atividades e Empreendimentos Impactantes	Licença ambiental emitida	6.000,0	0,0	0,0	0,0	5.933,0	67,0
Fiscalização do Uso das Águas de Domínio Estadual	Fiscalização do uso das águas realizada	50,0	0,0	0,0	0,0	10,0	40,0
Fiscalização Ambiental de Atividades e Empreendimentos Impactantes	Atividade ambiental fiscalizada	1.708,0	0,0	0,0	0,0	1.708,0	0,0
Implementação de Ações para Melhoria da Qualidade Ambiental	Ação ambiental implementada	99,0	1,0	1,0	13,0	4,0	0,0

Compromisso:	Implementar um sistema eficiente de gestão e fomento à conservação, manejo e utilização sustentável da diversidade biológica, contribuindo para a ampliação dos benefícios da biodiversidade
---------------------	--

Órgão Responsável:	Secretaria do Meio Ambiente
---------------------------	-----------------------------

Metropolitano de Salvador							
Funcionamento do Parque Zoobotânico Getúlio Vargas	Parque Zoobotânico Getúlio Vargas em funcionamento	1,0	0,0	0,0	1,0	0,0	0,0
Requalificação do Parque Zoobotânico Getúlio Vargas	Parque Zoobotânico Getúlio Vargas requalificado	1,0	0,0	0,0	1,0	0,0	0,0

Estado							
---------------	--	--	--	--	--	--	--

Programa:	Sustentabilidade Ambiental	Recursos Orçamentários do Programa (Em R\$1)		
		Orçado Inicial	Orçado Atual	Liquidado
		68.025.453,00	71.925.747,00	37.403.111,02

Tipo:	Finalístico	Órgão(s) Participante(s):	SEDES; SICM; SEMA; SEDUR; SEDIR
--------------	-------------	----------------------------------	---------------------------------

Ementa:	Promover o desenvolvimento sustentável considerando a biodiversidade e os recursos hídricos e florestais como ativos ambientais
----------------	---

Ação Orçamentária		Orçamento 2013					
Localização / Descrição	Produto	Qtde Prevista	Não Iniciados	Iniciados	Em Execução	Concluídos	Paralisados
Formação Inicial e Continuada em Gestão Ambiental e Desenvolvimento Sustentável	Pessoa capacitada	1.018,0	0,0	0,0	0,0	1.018,0	0,0
Proteção da Biodiversidade	Biodiversidade protegida	2,0	0,0	1,0	0,0	0,0	1,0
Apoio a Ações Socioambientais	Ação socioambiental apoiada	18,0	4,0	2,0	11,0	2,0	0,0
Elaboração de Estudos para Proteção da Biodiversidade	Estudo em meio ambiente elaborado	23,0	1,0	0,0	22,0	0,0	0,0

Compromisso:	Integrar as políticas de planejamento urbano voltadas para o aperfeiçoamento de planos diretores, qualidade do ar, mobilidade urbana, saneamento e resíduos sólidos, visando a melhoria da qualidade ambiental urbana
---------------------	---

Órgão Responsável:	Secretaria do Meio Ambiente
---------------------------	-----------------------------

Piemonte Norte do Itapicuru							
Requalificação de Unidades de Conservação	Unidade de conservação requalificada	1,0	0,0	0,0	1,0	0,0	0,0

Metropolitano de Salvador							
Gestão de Parque Metropolitano	Parque metropolitano gerenciado	2,0	1,0	0,0	1,0	0,0	0,0

Estado							
Apoio à Elaboração de Planos de Ações para Melhoria da Gestão Ambiental	Plano de ação apoiado	5,0	1,0	0,0	4,0	0,0	0,0
Requalificação de Unidades de Conservação	Unidade de conservação requalificada	2,0	0,0	0,0	1,0	0,0	1,0
Apoio à Elaboração de Planos de Ações de Melhoria da Qualidade Ambiental Urbana	Plano de ação apoiado	2,0	1,0	1,0	0,0	0,0	0,0

TERRA DE TODOS NÓS

Programa: Sustentabilidade Ambiental		Recursos Orçamentários do Programa (Em R\$1)					
		Orçado Inicial	Orçado Atual		Liquidado		
		68.025.453,00	71.925.747,00		37.403.111,02		
Tipo: Finalístico		Órgão(s) Participante(s):		SEDES; SICM; SEMA; SEDUR; SEDIR			
Ementa:		Promover o desenvolvimento sustentável considerando a biodiversidade e os recursos hídricos e florestais como ativos ambientais					
Ação Orçamentária		Orçamento 2013					
Localização / Descrição	Produto	Qtde Prevista	Não Iniciados	Iniciados	Em Execução	Concluídos	Paralisados
Compromisso:		Promover o uso sustentável dos recursos hídricos para o desenvolvimento social e econômico do Estado					
Órgão Responsável:		Secretaria do Meio Ambiente					
Chapada Diamantina							
Operação de Reservatórios Hídricos	Reservatório hídrico em operação	1,0	0,0	0,0	0,0	0,0	0,0
Piemonte do Paraguaçu							
Operação de Reservatórios Hídricos	Reservatório hídrico em operação	1,0	0,0	0,0	0,0	0,0	0,0
Bacia do Jacuípe							
Operação de Reservatórios Hídricos	Reservatório hídrico em operação	1,0	0,0	0,0	0,0	0,0	0,0
Piemonte da Diamantina							
Operação de Reservatórios Hídricos	Reservatório hídrico em operação	1,0	0,0	0,0	0,0	0,0	0,0
Recôncavo							
Operação de Reservatórios Hídricos	Reservatório hídrico em operação	1,0	0,0	0,0	0,0	0,0	0,0
Piemonte Norte do Itapicuru							
Operação de Reservatórios Hídricos	Reservatório hídrico em operação	1,0	0,0	0,0	0,0	0,0	0,0
Estado							

TERRA DE TODOS NÓS

Programa: Sustentabilidade Ambiental		Recursos Orçamentários do Programa (Em R\$1)					
		Orçado Inicial	Orçado Atual		Liquidado		
		68.025.453,00	71.925.747,00		37.403.111,02		
Tipo: Finalístico		Órgão(s) Participante(s):		SEDES; SICM; SEMA; SEDUR; SEDIR			
Ementa: Promover o desenvolvimento sustentável considerando a biodiversidade e os recursos hídricos e florestais como ativos ambientais							
Ação Orçamentária		Orçamento 2013					
Localização / Descrição	Produto	Qtde Prevista	Não Iniciados	Iniciados	Em Execução	Concluídos	Paralisados
Gestão Participativa das Águas do Estado na Implementação dos Comitês de Bacias Hidrográficas	Gestão participativa realizada	17,0	0,0	2,0	15,0	0,0	0,0
Revisão do Plano Estadual de Recursos Hídricos - PERH	Plano de recursos hídricos revisado	1,0	1,0	0,0	0,0	0,0	0,0
Implementação dos Instrumentos da Política Estadual de Recursos Hídricos	Instrumento da política de recursos hídricos implementado	10,0	1,0	1,0	2,0	0,0	0,0
Compromisso:		Contribuir para a preservação e conservação, uso e gestão sustentável da biodiversidade do Bioma Caatinga, utilizando práticas integradas de gestão do ecossistema e a melhoria da qualidade de vida de seus habitantes					
Órgão Responsável:		Secretaria de Desenvolvimento e Integração Regional					
Sertão do São Francisco							
Disseminação e Gestão do Projeto Mata Branca	Ação do projeto Mata Branca gerenciado	1,0	0,0	0,0	0,0	0,0	0,0
Sertão Produtivo							
Disseminação e Gestão do Projeto Mata Branca	Ação do projeto Mata Branca gerenciado	1,0	0,0	0,0	0,0	0,0	0,0
Piemonte do Paraguaçu							
Disseminação e Gestão do Projeto Mata Branca	Ação do projeto Mata Branca gerenciado	1,0	0,0	0,0	0,0	0,0	0,0
Semiárido Nordeste II							
Disseminação e Gestão do Projeto Mata Branca	Ação do projeto Mata Branca gerenciado	1,0	0,0	0,0	0,0	0,0	0,0
Metropolitano de Salvador							

TERRA DE TODOS NÓS

Programa: Sustentabilidade Ambiental		Recursos Orçamentários do Programa (Em R\$1)					
		Orçado Inicial	Orçado Atual		Liquidado		
		68.025.453,00	71.925.747,00		37.403.111,02		
Tipo: Finalístico		Órgão(s) Participante(s):		SEDES; SICM; SEMA; SEDUR; SEDIR			
Ementa:		Promover o desenvolvimento sustentável considerando a biodiversidade e os recursos hídricos e florestais como ativos ambientais					
Ação Orçamentária		Orçamento 2013					
Localização / Descrição	Produto	Qtde Prevista	Não Iniciados	Iniciados	Em Execução	Concluídos	Paralisados
Disseminação e Gestão do Projeto Mata Branca	Ação do projeto Mata Branca gerenciado	1,0	0,0	0,0	0,0	0,0	0,0
Compromisso:		Promover o desenvolvimento de ações para a prevenção de danos ao meio ambiente e a proteção da população					
Órgão Responsável:		Secretaria de Desenvolvimento Social e Combate à Pobreza					
Estado							
Apoio a Municípios no Desenvolvimento de Atividades Preventivas a Danos Ambientais	Município atendido	20,0	0,0	0,0	0,0	0,0	0,0
Compromisso:		Incentivar o processo de reciclagem de materiais descartáveis, por meio de ações de conscientização das empresas instaladas no Centro Industrial de Subaé, possibilitando a inclusão social e a sustentabilidade ambiental					
Órgão Responsável:		Secretaria da Indústria, Comércio e Mineração					
Portal do Sertão							
Implantação do Programa Recicla CIS	Programa Recicla CIS implantado	1,0	0,0	0,0	0,0	1,0	0,0
Compromisso:		Promover a regularização ambiental de áreas dos Distritos Industriais					
Órgão Responsável:		Secretaria da Indústria, Comércio e Mineração					
Litoral Sul							
Regularização Ambiental de Áreas Industriais	Área regularizada	1,0	1,0	0,0	0,0	0,0	0,0
Médio Sudoeste da Bahia							
Regularização Ambiental de Áreas Industriais	Área regularizada	1,0	1,0	0,0	0,0	0,0	0,0

TERRA DE TODOS NÓS

Programa: Sustentabilidade Ambiental		Recursos Orçamentários do Programa (Em R\$1)					
		Orçado Inicial	Orçado Atual		Liquidado		
		68.025.453,00	71.925.747,00		37.403.111,02		
Tipo:	Finalístico	Órgão(s) Participante(s):	SEDES; SICM; SEMA; SEDUR; SEDIR				
Ementa:		Promover o desenvolvimento sustentável considerando a biodiversidade e os recursos hídricos e florestais como ativos ambientais					
Ação Orçamentária		Orçamento 2013					
Localização / Descrição	Produto	Qtde Prevista	Não Iniciados	Iniciados	Em Execução	Concluídos	Paralisados
Portal do Sertão							
Regularização Ambiental de Áreas Industriais	Área regularizada	1,0	1,0	0,0	0,0	0,0	0,0
Compromisso:		Contribuir para o fortalecimento do Sistema Nacional de Meio Ambiente por meio do compartilhamento da gestão ambiental entre a união, estados e municípios					
Órgão Responsável:		Secretaria do Meio Ambiente					
Chapada Diamantina							
Gestão de Unidades Regionais de Meio Ambiente e Recursos Hídricos	Unidade regional gerenciada	1,0	0,0	0,0	1,0	0,0	0,0
Litoral Sul							
Gestão de Unidades Regionais de Meio Ambiente e Recursos Hídricos	Unidade regional gerenciada	1,0	0,0	0,0	1,0	0,0	0,0
Extremo Sul							
Gestão de Unidades Regionais de Meio Ambiente e Recursos Hídricos	Unidade regional gerenciada	1,0	0,0	0,0	1,0	0,0	0,0
Sertão do São Francisco							
Gestão de Unidades Regionais de Meio Ambiente e Recursos Hídricos	Unidade regional gerenciada	1,0	0,0	0,0	1,0	0,0	0,0
Bacia do Rio Grande							
Gestão de Unidades Regionais de Meio Ambiente e Recursos Hídricos	Unidade regional gerenciada	1,0	0,0	0,0	1,0	0,0	0,0

TERRA DE TODOS NÓS

Programa: Sustentabilidade Ambiental		Recursos Orçamentários do Programa (Em R\$1)					
		Orçado Inicial	Orçado Atual		Liquidado		
		68.025.453,00	71.925.747,00		37.403.111,02		
Tipo: Finalístico		Órgão(s) Participante(s):		SEDES; SICM; SEMA; SEDUR; SEDIR			
Ementa:		Promover o desenvolvimento sustentável considerando a biodiversidade e os recursos hídricos e florestais como ativos ambientais					
Ação Orçamentária		Orçamento 2013					
Localização / Descrição	Produto	Qtde Prevista	Não Iniciados	Iniciados	Em Execução	Concluídos	Paralisados
Portal do Sertão							
Gestão de Unidades Regionais de Meio Ambiente e Recursos Hídricos	Unidade regional gerenciada	1,0	0,0	0,0	1,0	0,0	0,0
Vitória da Conquista							
Gestão de Unidades Regionais de Meio Ambiente e Recursos Hídricos	Unidade regional gerenciada	1,0	0,0	0,0	1,0	0,0	0,0
Bacia do Rio Corrente							
Gestão de Unidades Regionais de Meio Ambiente e Recursos Hídricos	Unidade regional gerenciada	1,0	0,0	0,0	1,0	0,0	0,0
Piemonte Norte do Itapicuru							
Gestão de Unidades Regionais de Meio Ambiente e Recursos Hídricos	Unidade regional gerenciada	1,0	0,0	0,0	1,0	0,0	0,0
Metropolitano de Salvador							
Gestão de Unidades Regionais de Meio Ambiente e Recursos Hídricos	Unidade regional gerenciada	1,0	0,0	0,0	1,0	0,0	0,0
Estado							
Apoio ao Desenvolvimento de Programas Territoriais de Educação Ambiental	Programa territorial apoiado	27,0	0,0	0,0	0,0	27,0	0,0
Implementação do Programa de Gestão Ambiental Compartilhada - GAC	Programa de gestão ambiental implementado	1,0	0,0	0,0	1,0	0,0	0,0
Implementação do Sistema Estadual de Informações Ambientais e de Recursos Hídricos - SEIA	Sistema de informações ambientais implementado	1,0	0,0	0,0	1,0	0,0	0,0

TERRA DE TODOS NÓS

Programa:

Sustentabilidade Ambiental

Recursos Orçamentários do Programa (Em R\$1)

Orçado Inicial

Orçado Atual

Liquidado

68.025.453,00

71.925.747,00

37.403.111,02

Tipo:

Finalístico

Órgão(s) Participante(s):

SEDES; SICM; SEMA; SEDUR; SEDIR

Ementa:

Promover o desenvolvimento sustentável considerando a biodiversidade e os recursos hídricos e florestais como ativos ambientais

Ação Orçamentária

Orçamento 2013

Localização / Descrição

Produto

Qtde Prevista

Não Iniciados

Iniciados

Em Execução

Concluídos

Paralisados

Compromisso:

Promover a articulação interinstitucional e a participação social para a discussão e formulação de políticas públicas para o meio ambiente

Órgão Responsável:

Secretaria do Meio Ambiente

Metropolitano de Salvador

Apoio aos Colegiados de Meio Ambiente e Recursos Hídricos

Colegiado de meio ambiente apoiado

4,0

0,0

0,0

0,0

4,0

0,0

Estado

Apoio ao Fortalecimento de Órgãos Colegiados de Unidades de Conservação

Órgão colegiado fortalecido

28,0

0,0

0,0

26,0

2,0

0,0

Compromisso:

Preservar e recuperar áreas de valor ambiental, promovendo a desocupação das suas áreas de risco e o uso sustentável com a oferta de alternativas de esporte e lazer e efetiva apropriação dos equipamentos pelos os usuários

Órgão Responsável:

Secretaria de Desenvolvimento Urbano

Metropolitano de Salvador

Preservação e Recuperação de Áreas de Valor Ambiental

Área ambiental recuperada

3,0

0,0

0,0

0,0

0,0

0,0

Implementação de Projetos de Recuperação de Áreas Degradadas

Projeto de recuperação de área degradada implementado

1,0

0,0

0,0

0,0

0,0

0,0

Implementação de Ações de Educação Ambiental

Ação socioambiental implementada

2,0

0,0

0,0

0,0

0,0

0,0

Estado

Implementação de Projetos de Recuperação de Áreas Degradadas

Projeto de recuperação de área degradada implementado

4,0

0,0

0,0

0,0

0,0

0,0

Eixo Estruturante:	Desenvolvimento Sustentável e Infraestrutura para o Desenvolvimento							
Area Temática:	Desenvolvimento Urbano - Cidades Sustentáveis							
Programa:	Moradia Digna				Recursos Orçamentários do Programa (Em R\$1)			
					Orçado Inicial	Orçado Atual	Liquidado	
					408.969.246,00	497.910.221,00	121.025.581,83	
Tipo:	Finalístico	Órgão(s) Participante(s):	SEDUR					
Ementa:	Ampliar a construção de habitações populares, legalizar terrenos e habitações de populações de baixa renda e urbanizar comunidades em área de risco e assentamentos precários considerando os planos diretores dos municípios com o objetivo de assegurar o padrão de sustentabilidade nas cidades							
Ação Orçamentária		Orçamento 2013						
Localização / Descrição	Produto	Qtde Prevista	Não Iniciados	Iniciados	Em Execução	Concluídos	Paralisados	
Compromisso:	Contribuir para a redução da pobreza urbana com a construção de habitações populares, urbanização de favelas e assentamentos precários, requalificação de moradias e desenvolvimento de ações sociais							
Órgão Responsável:	Secretaria de Desenvolvimento Urbano							
Irecê								
Urbanização de Assentamentos Precários	Assentamento urbanizado	1,0	0,0	0,0	1,0	0,0	0,0	
Produção de Unidades Habitacionais em Zonas Urbanas	Unidade habitacional produzida	1,0	0,0	0,0	0,0	0,0	0,0	
Velho Chico								
Produção de Unidades Habitacionais em Zonas Urbanas	Unidade habitacional produzida	3.577,0	0,0	0,0	0,0	0,0	0,0	
Qualificação Urbana e Ambiental de Assentamentos Precários	Infraestrutura urbana implantada	1,0	1,0	0,0	0,0	0,0	0,0	
Chapada Diamantina								
Produção de Unidades Habitacionais em Zonas Urbanas	Unidade habitacional produzida	1,0	0,0	0,0	0,0	0,0	0,0	
Litoral Sul								
Qualificação Urbana e Ambiental de Assentamentos Precários	Infraestrutura urbana implantada	3,0	0,0	0,0	3,0	0,0	0,0	
Baixo Sul								

TERRA DE TODOS NÓS

Programa: Moradia Digna		Recursos Orçamentários do Programa (Em R\$1)					
		Orçado Inicial		Orçado Atual		Liquidado	
		408.969.246,00		497.910.221,00		121.025.581,83	
Tipo: Finalístico		Órgão(s) Participante(s): SEDUR					
Ementa:		Ampliar a construção de habitações populares, legalizar terrenos e habitações de populações de baixa renda e urbanizar comunidades em área de risco e assentamentos precários considerando os planos diretores dos municípios com o objetivo de assegurar o padrão de sustentabilidade nas cidades					
Ação Orçamentária		Orçamento 2013					
Localização / Descrição	Produto	Qtde Prevista	Não Iniciados	Iniciados	Em Execução	Concluídos	Paralisados
Produção de Unidades Habitacionais em Zonas Urbanas	Unidade habitacional produzida	1,0	0,0	0,0	0,0	0,0	0,0
Qualificação Urbana e Ambiental de Assentamentos Precários	Infraestrutura urbana implantada	2,0	0,0	0,0	2,0	0,0	0,0
Extremo Sul							
Urbanização de Assentamentos Precários	Assentamento urbanizado	2,0	0,0	0,0	0,0	0,0	0,0
Produção de Unidades Habitacionais em Zonas Urbanas	Unidade habitacional produzida	360,0	0,0	0,0	0,0	0,0	0,0
Qualificação Urbana e Ambiental de Assentamentos Precários	Infraestrutura urbana implantada	3,0	0,0	0,0	3,0	0,0	0,0
Vale do Jequiricá							
Produção de Unidades Habitacionais em Zonas Urbanas	Unidade habitacional produzida	1,0	0,0	0,0	0,0	0,0	0,0
Sertão do São Francisco							
Qualificação Urbana e Ambiental de Assentamentos Precários	Infraestrutura urbana implantada	2,0	0,0	0,0	2,0	0,0	0,0
Bacia do Rio Grande							
Qualificação Urbana e Ambiental de Assentamentos Precários	Infraestrutura urbana implantada	4,0	4,0	0,0	0,0	0,0	0,0
Piemonte do Paraguaçu							
Qualificação Urbana e Ambiental de Assentamentos Precários	Infraestrutura urbana implantada	1,0	1,0	0,0	0,0	0,0	0,0
Piemonte da Diamantina							

TERRA DE TODOS NÓS

Programa: Moradia Digna		Recursos Orçamentários do Programa (Em R\$1)					
		Orçado Inicial		Orçado Atual		Liquidado	
		408.969.246,00		497.910.221,00		121.025.581,83	
Tipo: Finalístico		Órgão(s) Participante(s): SEDUR					
Ementa:		Ampliar a construção de habitações populares, legalizar terrenos e habitações de populações de baixa renda e urbanizar comunidades em área de risco e assentamentos precários considerando os planos diretores dos municípios com o objetivo de assegurar o padrão de sustentabilidade nas cidades					
Ação Orçamentária		Orçamento 2013					
Localização / Descrição	Produto	Qtde Prevista	Não Iniciados	Iniciados	Em Execução	Concluídos	Paralisados
Produção de Unidades Habitacionais em Zonas Rurais	Unidade habitacional produzida	60,0	0,0	0,0	60,0	0,0	0,0
Qualificação Urbana e Ambiental de Assentamentos Precários	Infraestrutura urbana implantada	2,0	1,0	0,0	1,0	0,0	0,0
Semiárido Nordeste II							
Produção de Unidades Habitacionais em Zonas Urbanas	Unidade habitacional produzida	23,0	0,0	0,0	0,0	0,0	0,0
Qualificação Urbana e Ambiental de Assentamentos Precários	Infraestrutura urbana implantada	2,0	2,0	0,0	0,0	0,0	0,0
Litoral Norte e Agreste Baiano							
Produção de Unidades Habitacionais em Zonas Urbanas	Unidade habitacional produzida	30,0	0,0	0,0	0,0	0,0	0,0
Portal do Sertão							
Requalificação de Área Urbana para o Desenvolvimento Habitacional e Ambiental em Áreas Carentes	Área urbana requalificada	1,0	0,0	0,0	0,0	1,0	0,0
Qualificação Urbana e Ambiental de Assentamentos Precários	Infraestrutura urbana implantada	2,0	0,0	0,0	2,0	0,0	0,0
Vitória da Conquista							
Qualificação Urbana e Ambiental de Assentamentos Precários	Infraestrutura urbana implantada	1,0	0,0	0,0	1,0	0,0	0,0
Recôncavo							
Produção de Unidades Habitacionais em Zonas Urbanas	Unidade habitacional produzida	30,0	0,0	0,0	0,0	0,0	0,0
Qualificação Urbana e Ambiental de Assentamentos Precários	Infraestrutura urbana implantada	2,0	0,0	0,0	1,0	1,0	0,0

TERRA DE TODOS NÓS

Programa: Moradia Digna		Recursos Orçamentários do Programa (Em R\$1)					
		Orçado Inicial	Orçado Atual	Liquidado			
		408.969.246,00	497.910.221,00	121.025.581,83			
Tipo: Finalístico		Órgão(s) Participante(s): SEDUR					
Ementa:		Ampliar a construção de habitações populares, legalizar terrenos e habitações de populações de baixa renda e urbanizar comunidades em área de risco e assentamentos precários considerando os planos diretores dos municípios com o objetivo de assegurar o padrão de sustentabilidade nas cidades					
Ação Orçamentária		Orçamento 2013					
Localização / Descrição	Produto	Qtde Prevista	Não Iniciados	Iniciados	Em Execução	Concluídos	Paralisados
Bacia do Rio Corrente							
Produção de Unidades Habitacionais em Zonas Urbanas	Unidade habitacional produzida	36,0	0,0	0,0	0,0	0,0	0,0
Qualificação Urbana e Ambiental de Assentamentos Precários	Infraestrutura urbana implantada	1,0	0,0	0,0	0,0	1,0	0,0
Piemonte Norte do Itapicuru							
Urbanização de Assentamentos Precários	Assentamento urbanizado	1,0	0,0	0,0	1,0	0,0	0,0
Produção de Unidades Habitacionais em Zonas Rurais	Unidade habitacional produzida	30,0	0,0	0,0	30,0	0,0	0,0
Produção de Unidades Habitacionais em Zonas Urbanas	Unidade habitacional produzida	30,0	0,0	0,0	0,0	0,0	0,0
Metropolitano de Salvador							
Desenvolvimento Comunitário, Social e Econômico das Famílias	Família atendida	6.533,0	0,0	0,0	5.798,0	735,0	0,0
Requalificação de Área Urbana para o Desenvolvimento Habitacional e Ambiental em Áreas Carentes	Área urbana requalificada	6,0	0,0	0,0	6,0	0,0	0,0
Realização de Obras de Melhoria Habitacional	Unidade habitacional requalificada	2.500,0	2.105,0	0,0	0,0	395,0	0,0
Reabilitação de Área - Memorial Pirajá	Área reabilitada	1,0	1,0	0,0	0,0	0,0	0,0
Urbanização de Assentamentos Precários	Assentamento urbanizado	1,0	0,0	0,0	0,0	1,0	0,0
Acompanhamento e Ação Social na Produção de Unidades Habitacionais	Família atendida	10.000,0	0,0	0,0	0,0	0,0	0,0

TERRA DE TODOS NÓS

Programa: Moradia Digna		Recursos Orçamentários do Programa (Em R\$1)					
		Orçado Inicial		Orçado Atual		Liquidado	
		408.969.246,00		497.910.221,00		121.025.581,83	
Tipo: Finalístico		Órgão(s) Participante(s):		SEDUR			
Ementa:		Ampliar a construção de habitações populares, legalizar terrenos e habitações de populações de baixa renda e urbanizar comunidades em área de risco e assentamentos precários considerando os planos diretores dos municípios com o objetivo de assegurar o padrão de sustentabilidade nas cidades					
Ação Orçamentária		Orçamento 2013					
Localização / Descrição	Produto	Qtde Prevista	Não Iniciados	Iniciados	Em Execução	Concluídos	Paralisados
Revitalização de Territórios Culturais de Matrizes Africanas	Território cultural revitalizado	36,0	0,0	0,0	0,0	0,0	0,0
Produção de Unidades Habitacionais em Zonas Urbanas	Unidade habitacional produzida	600,0	0,0	0,0	0,0	0,0	0,0
Desenvolvimento Socioeconômico, Comunitário e Ambiental das Comunidades	Comunidade atendida	10,0	0,0	0,0	10,0	0,0	0,0
Qualificação Urbana e Ambiental de Assentamentos Precários	Infraestrutura urbana implantada	16,0	4,0	0,0	9,0	3,0	0,0
Elaboração de Projetos de Qualificação Urbana em Assentamentos Precários	Projeto de urbanização elaborado	30,0	0,0	0,0	0,0	0,0	0,0
Melhoria de Unidades Habitacionais	Unidade habitacional requalificada	60,0	0,0	0,0	0,0	0,0	0,0
Emissão de Título de Propriedade	Título de propriedade emitido	5.000,0	0,0	0,0	0,0	0,0	0,0
Realização de Melhoria Habitacional em Assentamentos Precários	Unidade habitacional requalificada	15.000,0	0,0	0,0	0,0	0,0	0,0
Costa do Descobrimento							
Urbanização de Assentamentos Precários	Assentamento urbanizado	2,0	0,0	0,0	0,0	0,0	0,0
Qualificação Urbana e Ambiental de Assentamentos Precários	Infraestrutura urbana implantada	2,0	0,0	0,0	1,0	1,0	0,0
Estado							
Desenvolvimento Comunitário, Social e Econômico das Famílias	Família atendida	358,0	0,0	0,0	0,0	358,0	0,0
Fortalecimento Institucional da Sedur e Instituições Parceiras	Órgão fortalecido	3,0	0,0	0,0	0,0	0,0	0,0

Programa:	Moradia Digna	Recursos Orçamentários do Programa (Em R\$1)		
		Orçado Inicial	Orçado Atual	Liquidado
		408.969.246,00	497.910.221,00	121.025.581,83

Tipo:	Finalístico	Órgão(s) Participante(s):	SEDUR
--------------	-------------	----------------------------------	-------

Ementa:	Ampliar a construção de habitações populares, legalizar terrenos e habitações de populações de baixa renda e urbanizar comunidades em área de risco e assentamentos precários considerando os planos diretores dos municípios com o objetivo de assegurar o padrão de sustentabilidade nas cidades
----------------	--

Ação Orçamentária		Orçamento 2013					
Localização / Descrição	Produto	Qtde Prevista	Não Iniciados	Iniciados	Em Execução	Concluídos	Paralisados
Ações Sociais para o Desenvolvimento de Comunidades	Família atendida	2.000,0	0,0	0,0	1.997,0	0,0	0,0
Supervisão Técnica das Ações de Desenvolvimento Urbano	Obra de saneamento supervisionada	250,0	0,0	0,0	0,0	0,0	0,0
Elaboração de Projetos para Urbanização e Desenvolvimento Integrado em Áreas Carentes	Projeto de urbanização elaborado	30,0	0,0	0,0	8,0	22,0	0,0
Assistência Técnica às Famílias de Baixa Renda na Produção de Habitação	Família atendida	0,0	0,0	0,0	0,0	0,0	0,0
Produção de Unidades Habitacionais em Zonas Rurais	Unidade habitacional produzida	1.500,0	934,0	0,0	566,0	0,0	0,0
Elaboração de Projetos para Produção de Unidades Habitacionais	Projeto habitacional elaborado	5,0	0,0	0,0	3,0	2,0	0,0
Institucionalização de Diretrizes para o Desenvolvimento Integrado em Áreas Carentes	Apoio concedido	1,0	0,0	0,0	1,0	0,0	0,0
Melhoria de Unidades Habitacionais	Unidade habitacional requalificada	540,0	0,0	0,0	0,0	0,0	0,0
Fiscalização de Obras de Infraestrutura Urbanística e Habitacional	Obra de infraestrutura urbana fiscalizada	526,0	0,0	0,0	526,0	0,0	0,0

Compromisso: Regularizar a situação fundiária de imóveis, inclusive de áreas com potencial para habitação de interesse social

Órgão Responsável: Secretaria de Desenvolvimento Urbano

Portal do Sertão							
Regularização de Áreas Públicas Estaduais	Área pública regularizada	1,0	1,0	0,0	0,0	0,0	0,0

Metropolitano de Salvador							
----------------------------------	--	--	--	--	--	--	--

Programa:	Moradia Digna	Recursos Orçamentários do Programa (Em R\$1)		
		Orçado Inicial	Orçado Atual	Liquidado
		408.969.246,00	497.910.221,00	121.025.581,83

Tipo:	Finalístico	Órgão(s) Participante(s):	SEDUR
--------------	-------------	----------------------------------	-------

Ementa:	Ampliar a construção de habitações populares, legalizar terrenos e habitações de populações de baixa renda e urbanizar comunidades em área de risco e assentamentos precários considerando os planos diretores dos municípios com o objetivo de assegurar o padrão de sustentabilidade nas cidades
----------------	--

Ação Orçamentária	Orçamento 2013						
-------------------	----------------	--	--	--	--	--	--

Localização / Descrição	Produto	Qtde Prevista	Não Iniciados	Iniciados	Em Execução	Concluídos	Paralisados
Regularização de Situação Jurídico-fundiária, Dominial e Urbanística de Assentamentos Precários	Título de propriedade emitido	2.000,0	0,0	0,0	0,0	0,0	0,0
Estado							
Legalização de Imóveis	Imóvel legalizado	2.000,0	0,0	0,0	0,0	0,0	0,0
Ação Social para Regularização Fundiária	Comunidade atendida	77,0	0,0	0,0	0,0	0,0	0,0
Assistência aos Municípios para a Regularização Fundiária	Município atendido	60,0	0,0	0,0	0,0	0,0	0,0

Compromisso:	Fortalecer a gestão estadual e municipal de habitação, por meio da realização de planos municipais e regionais de habitação e regularização fundiária, consolidando o Sistema Estadual de Habitação de Interesse Social
---------------------	---

Órgão Responsável:	Secretaria de Desenvolvimento Urbano
---------------------------	--------------------------------------

Estado							
Assistência Técnica e Financeira para Elaboração de Planos Municipais de Habitação de Interesse Social	Município apoiado	123,0	123,0	0,0	0,0	0,0	0,0
Funcionamento do Conselho Gestor do Fundo Estadual de Habitação de Interesse Social	Conselho gestor em funcionamento	1,0	0,0	0,0	0,0	0,0	0,0
Elaboração de Plano Estadual de Habitação de Interesse Social	Plano habitacional elaborado	1,0	0,0	0,0	0,0	0,0	0,0
Institucionalização de Diretrizes para o Cadastro de Habitação de Interesse Social	Família atendida	100.000,0	100.000,0	0,0	0,0	0,0	0,0

Programa:	Mobilidade e Acessibilidade Urbana	Recursos Orçamentários do Programa (Em R\$1)		
		Orçado Inicial	Orçado Atual	Liquidado
		544.033.181,00	808.697.919,00	286.539.398,52

Tipo:	Finalístico	Órgão(s) Participante(s):	SAEB; SICM; SEFAZ; SEDUR
--------------	-------------	----------------------------------	--------------------------

Ementa:	Proporcionar a infraestrutura necessária para assegurar a mobilidade e acessibilidade nos principais centros urbanos baianos
----------------	--

Ação Orçamentária		Orçamento 2013					
Localização / Descrição	Produto	Qtde Prevista	Não Iniciados	Iniciados	Em Execução	Concluídos	Paralisados

Compromisso:	Aumentar o quantitativo de municípios integrados ao Sistema Nacional de Trânsito - STN, visando muni-los de condições mínimas para o desempenho das tarefas de sinalização, fiscalização, aplicação de penalidades e educação de trânsito						
Órgão Responsável:	Secretaria da Administração						

Estado							
Fomento à Municipalização da Gestão do Trânsito	Política de municipalização do trânsito desenvolvida	1,0	0,0	0,0	1,0	0,0	0,0

Compromisso:	Proporcionar melhor circulação de veículos e pedestres com mais fluidez e segurança com intervenções voltadas à organização do trânsito						
Órgão Responsável:	Secretaria da Administração						

Chapada Diamantina							
Implantação de Sinalização de Trânsito	Sinalização de trânsito implantada	1,0	0,0	0,0	0,0	1,0	0,0

Sisal							
Implantação de Sinalização de Trânsito	Sinalização de trânsito implantada	1,0	0,0	1,0	0,0	0,0	0,0

Litoral Sul							
Implantação de Sinalização de Trânsito	Sinalização de trânsito implantada	1,0	1,0	0,0	0,0	0,0	0,0

Baixo Sul							
Implantação de Sinalização de Trânsito	Sinalização de trânsito implantada	1,0	0,0	0,0	0,0	1,0	0,0

Extremo Sul							
--------------------	--	--	--	--	--	--	--

Programa:		Mobilidade e Acessibilidade Urbana		Recursos Orçamentários do Programa (Em R\$1)				
				Orçado Inicial	Orçado Atual	Liquidado		
				544.033.181,00	808.697.919,00	286.539.398,52		
Tipo:		Finalístico	Órgão(s) Participante(s):		SAEB; SICM; SEFAZ; SEDUR			
Ementa:		Proporcionar a infraestrutura necessária para assegurar a mobilidade e acessibilidade nos principais centros urbanos baianos						
Ação Orçamentária			Orçamento 2013					
Localização / Descrição		Produto	Qtde Prevista	Não Iniciados	Iniciados	Em Execução	Concluídos	Paralisados
Implantação de Sinalização de Trânsito		Sinalização de trânsito implantada	2,0	0,0	0,0	0,0	2,0	0,0
Piemonte do Paraguaçu								
Implantação de Sinalização de Trânsito		Sinalização de trânsito implantada	1,0	1,0	0,0	0,0	0,0	0,0
Semiárido Nordeste II								
Implantação de Sinalização de Trânsito		Sinalização de trânsito implantada	1,0	0,0	1,0	0,0	0,0	0,0
Litoral Norte e Agreste Baiano								
Implantação de Sinalização de Trânsito		Sinalização de trânsito implantada	2,0	0,0	2,0	0,0	0,0	0,0
Portal do Sertão								
Implantação de Sinalização de Trânsito		Sinalização de trânsito implantada	1,0	0,0	1,0	0,0	0,0	0,0
Recôncavo								
Implantação de Sinalização de Trânsito		Sinalização de trânsito implantada	1,0	0,0	0,0	0,0	1,0	0,0
Costa do Descobrimento								
Implantação de Sinalização de Trânsito		Sinalização de trânsito implantada	1,0	0,0	1,0	0,0	0,0	0,0
Compromisso:		Preservar a qualidade de vida, a integridade física, a capacidade laborativa e a sustentabilidade econômica do cidadão, com a redução do quantitativo de acidentes de trânsito e de suas consequências						
Órgão Responsável:		Secretaria da Administração						

Programa:	Mobilidade e Acessibilidade Urbana	Recursos Orçamentários do Programa (Em R\$1)		
		Orçado Inicial	Orçado Atual	Liquidado
		544.033.181,00	808.697.919,00	286.539.398,52

Tipo:	Finalístico	Órgão(s) Participante(s):	SAEB; SICM; SEFAZ; SEDUR
--------------	-------------	----------------------------------	--------------------------

Ementa:	Proporcionar a infraestrutura necessária para assegurar a mobilidade e acessibilidade nos principais centros urbanos baianos
----------------	--

Ação Orçamentária	Orçamento 2013
--------------------------	-----------------------

Localização / Descrição	Produto	Qtde Prevista	Não Iniciados	Iniciados	Em Execução	Concluídos	Paralisados
-------------------------	---------	---------------	---------------	-----------	-------------	------------	-------------

Estado							
Fiscalização de Trânsito	Blitz de trânsito realizada	112.828,0	0,0	0,0	0,0	112.828,0	0,0
Funcionamento da Escola Pública de Trânsito	Escola pública de trânsito em funcionamento	1,0	0,0	0,0	0,0	1,0	0,0
Atividades Educativas para Humanização do Trânsito	Atividade educativa de trânsito realizada	120,0	13,0	0,0	0,0	107,0	0,0

Compromisso:	Promover a mobilidade e acessibilidade através da implantação de obras de infraestrutura viária em centros urbanos, valorizando o meio de transporte coletivo, o não motorizado e o modal cicloviário
Órgão Responsável:	Secretaria da Fazenda

Estado							
Financiamento à Infraestrutura Básica em Municípios	Linha de financiamento disponibilizada	2,0	0,0	0,0	0,0	2,0	0,0

Compromisso:	Promover a mobilidade e acessibilidade através da implantação de obras de infraestrutura viária em centros urbanos, valorizando o meio de transporte coletivo, o não motorizado e o modal cicloviário
Órgão Responsável:	Secretaria de Desenvolvimento Urbano

Irecê							
Implantação de Infraestrutura e Equipamentos Estruturantes em Áreas Urbanas	Infraestrutura e equipamento urbano implantada	2,0	0,0	0,0	1,0	1,0	0,0
Implantação de Infraestrutura em Áreas Urbanas	Infraestrutura urbana implantada	9,0	0,0	0,0	1,0	0,0	0,0

Velho Chico							
--------------------	--	--	--	--	--	--	--

TERRA DE TODOS NÓS

Programa: Mobilidade e Acessibilidade Urbana		Recursos Orçamentários do Programa (Em R\$1)					
		Orçado Inicial		Orçado Atual		Liquidado	
		544.033.181,00		808.697.919,00		286.539.398,52	
Tipo: Finalístico		Órgão(s) Participante(s):		SAEB; SICM; SEFAZ; SEDUR			
Ementa:		Proporcionar a infraestrutura necessária para assegurar a mobilidade e acessibilidade nos principais centros urbanos baianos					
Ação Orçamentária		Orçamento 2013					
Localização / Descrição	Produto	Qtde Prevista	Não Iniciados	Iniciados	Em Execução	Concluídos	Paralisados
Implantação de Infraestrutura e Equipamentos Estruturantes em Áreas Urbanas	Infraestrutura e equipamento urbano implantada	1,0	0,0	0,0	1,0	0,0	0,0
Implantação de Infraestrutura em Áreas Urbanas	Infraestrutura urbana implantada	9,0	0,0	0,0	0,0	0,0	0,0
Chapada Diamantina							
Implantação de Infraestrutura e Equipamentos Estruturantes em Áreas Urbanas	Infraestrutura e equipamento urbano implantada	1,0	0,0	0,0	1,0	0,0	0,0
Implantação de Infraestrutura em Áreas Urbanas	Infraestrutura urbana implantada	18,0	0,0	0,0	0,0	0,0	0,0
Sisal							
Implantação de Infraestrutura e Equipamentos Estruturantes em Áreas Urbanas	Infraestrutura e equipamento urbano implantada	4,0	0,0	0,0	2,0	0,0	0,0
Implantação de Infraestrutura em Áreas Urbanas	Infraestrutura urbana implantada	8,0	0,0	0,0	0,0	0,0	0,0
Litoral Sul							
Implantação de Infraestrutura e Equipamentos Estruturantes em Áreas Urbanas	Infraestrutura e equipamento urbano implantada	1,0	0,0	0,0	0,0	0,0	0,0
Elaboração de Plano de Acessibilidade Regional e Municipal	Estudo em acessibilidade elaborado	1,0	0,0	0,0	0,0	0,0	0,0
Implantação de Infraestrutura em Áreas Urbanas	Infraestrutura urbana implantada	12,0	0,0	0,0	0,0	0,0	0,0
Elaboração de Plano de Mobilidade Urbana	Plano de mobilidade elaborado	1,0	0,0	0,0	0,0	0,0	0,0
Baixo Sul							

TERRA DE TODOS NÓS

Programa: Mobilidade e Acessibilidade Urbana		Recursos Orçamentários do Programa (Em R\$1)					
		Orçado Inicial		Orçado Atual		Liquidado	
		544.033.181,00		808.697.919,00		286.539.398,52	
Tipo: Finalístico		Órgão(s) Participante(s):		SAEB; SICM; SEFAZ; SEDUR			
Ementa:		Proporcionar a infraestrutura necessária para assegurar a mobilidade e acessibilidade nos principais centros urbanos baianos					
Ação Orçamentária		Orçamento 2013					
Localização / Descrição	Produto	Qtde Prevista	Não Iniciados	Iniciados	Em Execução	Concluídos	Paralisados
Implantação de Infraestrutura e Equipamentos Estruturantes em Áreas Urbanas	Infraestrutura e equipamento urbano implantada	2,0	0,0	0,0	1,0	0,0	0,0
Implantação de Infraestrutura em Áreas Urbanas	Infraestrutura urbana implantada	1,0	0,0	0,0	0,0	0,0	0,0
Extremo Sul							
Implantação de Infraestrutura e Equipamentos Estruturantes em Áreas Urbanas	Infraestrutura e equipamento urbano implantada	3,0	0,0	0,0	0,0	0,0	0,0
Implantação de Infraestrutura em Áreas Urbanas	Infraestrutura urbana implantada	7,0	0,0	0,0	0,0	0,0	0,0
Médio Sudoeste da Bahia							
Implantação de Infraestrutura e Equipamentos Estruturantes em Áreas Urbanas	Infraestrutura e equipamento urbano implantada	2,0	0,0	0,0	1,0	0,0	0,0
Implantação de Infraestrutura em Áreas Urbanas	Infraestrutura urbana implantada	6,0	0,0	0,0	0,0	0,0	0,0
Vale do Jequiricá							
Implantação de Infraestrutura em Áreas Urbanas	Infraestrutura urbana implantada	9,0	0,0	0,0	0,0	0,0	0,0
Sertão do São Francisco							
Implantação de Infraestrutura em Áreas Urbanas	Infraestrutura urbana implantada	7,0	0,0	0,0	0,0	0,0	0,0
Bacia do Rio Grande							
Implantação de Infraestrutura em Áreas Urbanas	Infraestrutura urbana implantada	1,0	0,0	0,0	0,0	0,0	0,0
Bacia do Paramirim							

TERRA DE TODOS NÓS


Programa: Mobilidade e Acessibilidade Urbana		Recursos Orçamentários do Programa (Em R\$1)					
		Orçado Inicial	Orçado Atual	Liquidado			
		544.033.181,00	808.697.919,00	286.539.398,52			
Tipo: Finalístico		Órgão(s) Participante(s):		SAEB; SICM; SEFAZ; SEDUR			
Ementa: Proporcionar a infraestrutura necessária para assegurar a mobilidade e acessibilidade nos principais centros urbanos baianos							
Ação Orçamentária		Orçamento 2013					
Localização / Descrição	Produto	Qtde Prevista	Não Iniciados	Iniciados	Em Execução	Concluídos	Paralisados
Implantação de Infraestrutura e Equipamentos Estruturantes em Áreas Urbanas	Infraestrutura e equipamento urbano implantada	4,0	0,0	0,0	0,0	0,0	0,0
Implantação de Infraestrutura em Áreas Urbanas	Infraestrutura urbana implantada	7,0	0,0	0,0	0,0	0,0	0,0
Sertão Produtivo							
Implantação de Infraestrutura em Áreas Urbanas	Infraestrutura urbana implantada	8,0	0,0	0,0	0,0	0,0	0,0
Piemonte do Paraguaçu							
Implantação de Infraestrutura e Equipamentos Estruturantes em Áreas Urbanas	Infraestrutura e equipamento urbano implantada	2,0	0,0	0,0	1,0	0,0	0,0
Implantação de Infraestrutura em Áreas Urbanas	Infraestrutura urbana implantada	7,0	0,0	0,0	0,0	0,0	0,0
Bacia do Jacuípe							
Implantação de Infraestrutura e Equipamentos Estruturantes em Áreas Urbanas	Infraestrutura e equipamento urbano implantada	0,0	0,0	0,0	0,0	0,0	0,0
Implantação de Infraestrutura em Áreas Urbanas	Infraestrutura urbana implantada	4,0	0,0	0,0	0,0	0,0	0,0
Piemonte da Diamantina							
Implantação de Infraestrutura e Equipamentos Estruturantes em Áreas Urbanas	Infraestrutura e equipamento urbano implantada	1,0	0,0	0,0	0,0	0,0	0,0
Implantação de Infraestrutura em Áreas Urbanas	Infraestrutura urbana implantada	5,0	0,0	0,0	0,0	0,0	0,0
Semiárido Nordeste II							

TERRA DE TODOS NÓS

Programa: Mobilidade e Acessibilidade Urbana		Recursos Orçamentários do Programa (Em R\$1)					
		Orçado Inicial	Orçado Atual	Liquidado			
		544.033.181,00	808.697.919,00	286.539.398,52			
Tipo: Finalístico		Órgão(s) Participante(s):		SAEB; SICM; SEFAZ; SEDUR			
Ementa: Proporcionar a infraestrutura necessária para assegurar a mobilidade e acessibilidade nos principais centros urbanos baianos							
Ação OrçamentáriaOrçamento 2013							
Localização / Descrição	Produto	Qtde Prevista	Não Iniciados	Iniciados	Em Execução	Concluídos	Paralisados
Implantação de Infraestrutura e Equipamentos Estruturantes em Áreas Urbanas	Infraestrutura e equipamento urbano implantada	4,0	0,0	0,0	2,0	1,0	0,0
Implantação de Infraestrutura em Áreas Urbanas	Infraestrutura urbana implantada	6,0	0,0	0,0	0,0	0,0	0,0
Litoral Norte e Agreste Baiano							
Implantação de Infraestrutura em Áreas Urbanas	Infraestrutura urbana implantada	10,0	0,0	0,0	0,0	0,0	0,0
Portal do Sertão							
Implantação de Infraestrutura em Áreas Urbanas	Infraestrutura urbana implantada	6,0	0,0	0,0	0,0	0,0	0,0
Implantação de Infraestrutura para a Melhoria da Mobilidade Urbana e Interurbana	Obra de infraestrutura implantada	5,0	0,0	0,0	0,0	0,0	0,0
Vitória da Conquista							
Implantação de Infraestrutura e Equipamentos Estruturantes em Áreas Urbanas	Infraestrutura e equipamento urbano implantada	5,0	0,0	0,0	2,0	0,0	0,0
Implantação de Infraestrutura em Áreas Urbanas	Infraestrutura urbana implantada	7,0	0,0	0,0	0,0	0,0	0,0
Recôncavo							
Implantação de Infraestrutura e Equipamentos Estruturantes em Áreas Urbanas	Infraestrutura e equipamento urbano implantada	4,0	0,0	0,0	2,0	0,0	0,0
Implantação de Infraestrutura em Áreas Urbanas	Infraestrutura urbana implantada	5,0	0,0	0,0	0,0	0,0	0,0
Médio Rio de Contas							

TERRA DE TODOS NÓS

Programa: Mobilidade e Acessibilidade Urbana		Recursos Orçamentários do Programa (Em R\$1)					
		Orçado Inicial	Orçado Atual	Liquidado			
		544.033.181,00	808.697.919,00	286.539.398,52			
Tipo: Finalístico		Órgão(s) Participante(s):		SAEB; SICM; SEFAZ; SEDUR			
Ementa:		Proporcionar a infraestrutura necessária para assegurar a mobilidade e acessibilidade nos principais centros urbanos baianos					
Ação Orçamentária		Orçamento 2013					
Localização / Descrição	Produto	Qtde Prevista	Não Iniciados	Iniciados	Em Execução	Concluídos	Paralisados
Implantação de Infraestrutura em Áreas Urbanas	Infraestrutura urbana implantada	5,0	0,0	0,0	0,0	0,0	0,0
Bacia do Rio Corrente							
Implantação de Infraestrutura em Áreas Urbanas	Infraestrutura urbana implantada	4,0	0,0	0,0	0,0	0,0	0,0
Itaparica							
Implantação de Infraestrutura e Equipamentos Estruturantes em Áreas Urbanas	Infraestrutura e equipamento urbano implantada	2,0	0,0	0,0	2,0	0,0	0,0
Implantação de Infraestrutura em Áreas Urbanas	Infraestrutura urbana implantada	1,0	0,0	0,0	0,0	0,0	0,0
Piemonte Norte do Itapicuru							
Implantação de Infraestrutura e Equipamentos Estruturantes em Áreas Urbanas	Infraestrutura e equipamento urbano implantada	1,0	0,0	0,0	1,0	0,0	0,0
Implantação de Infraestrutura em Áreas Urbanas	Infraestrutura urbana implantada	2,0	0,0	0,0	0,0	0,0	0,0
Metropolitano de Salvador							
Implantação de Infraestrutura e Equipamentos Estruturantes em Áreas Urbanas	Infraestrutura e equipamento urbano implantada	8,0	0,0	0,0	0,0	0,0	0,0
Elaboração do Plano de Desenvolvimento e Gestão da Região Metropolitana de Salvador	Plano de desenvolvimento urbano elaborado	1,0	1,0	0,0	0,0	0,0	0,0
Implantação de Infraestrutura em Áreas Urbanas	Infraestrutura urbana implantada	8,0	0,0	0,0	0,0	0,0	0,0
Duplicação da Avenida Pinto de Aguiar	Obra de infraestrutura urbana implantada	1,0	0,0	0,0	1,0	0,0	0,0



TERRA DE TODOS NÓS

<div>Programa:</div> <div>Mobilidade e Acessibilidade Urbana</div>		Recursos Orçamentários do Programa (Em R\$1)					
		Orçado Inicial	Orçado Atual	Liquidado			
		544.033.181,00	808.697.919,00	286.539.398,52			
<div>Tipo:</div> <div>Finalístico</div>		<div>Órgão(s) Participante(s):</div> <div>SAEB; SICM; SEFAZ; SEDUR</div>					
<div>Ementa:</div> <div>Proporcionar a infraestrutura necessária para assegurar a mobilidade e acessibilidade nos principais centros urbanos baianos</div>							
Ação Orçamentária		Orçamento 2013					
Localização / Descrição	Produto	Qtde Prevista	Não Iniciados	Iniciados	Em Execução	Concluídos	Paralisados
Construção das Alças da Avenida Luís Eduardo Magalhães - BR. 324	Obra de infraestrutura urbana implantada	1,0	0,0	0,0	1,0	0,0	0,0
Implantação do Complexo Viário Imbuí / Narandiba	Obra de infraestrutura urbana implantada	1,0	0,0	0,0	1,0	0,0	0,0
Apoio à Implantação de Projetos de Equipamentos e Infraestrutura para a Melhoria da Mobilidade	Projeto de mobilidade apoiado	1,0	0,0	0,0	0,0	0,0	0,0
Implantação da Via Expressa	Obra de infraestrutura viária implantada	1,0	0,0	0,0	0,0	1,0	0,0
Implantação do Sistema Cicloviário	Circuito cicloviário implantado	1,0	0,0	0,0	0,0	0,0	0,0
Implantação de Modelo de Gestão para o Sistema Integrado de Transporte Metropolitano	Modelo de gestão de transporte urbano implantado	1,0	0,0	0,0	0,0	0,0	0,0
Apoio à Implantação de Corredor Estruturante e Alimentador de Transporte	Implantação de corredor estruturante de transporte apoiada	1,0	0,0	0,0	0,0	0,0	0,0
Implantação de Infraestrutura para a Melhoria da Mobilidade Urbana e Interurbana	Obra de infraestrutura implantada	3,0	0,0	0,0	0,0	0,0	0,0
Costa do Descobrimento							
Implantação de Infraestrutura e Equipamentos Estruturantes em Áreas Urbanas	Infraestrutura e equipamento urbano implantada	2,0	0,0	0,0	0,0	0,0	0,0
Implantação de Infraestrutura em Áreas Urbanas	Infraestrutura urbana implantada	4,0	0,0	0,0	0,0	0,0	0,0
Estado							
Fiscalização de Obras de Infraestrutura e Equipamentos Estruturantes em Áreas Urbanas	Obra de infraestrutura urbana fiscalizada	4,0	0,0	0,0	0,0	0,0	0,0

Programa:	Mobilidade e Acessibilidade Urbana	Recursos Orçamentários do Programa (Em R\$1)		
		Orçado Inicial	Orçado Atual	Liquidado
		544.033.181,00	808.697.919,00	286.539.398,52

Tipo:	Finalístico	Órgão(s) Participante(s):	SAEB; SICM; SEFAZ; SEDUR
--------------	-------------	----------------------------------	--------------------------

Ementa:	Proporcionar a infraestrutura necessária para assegurar a mobilidade e acessibilidade nos principais centros urbanos baianos
----------------	--

Ação Orçamentária	Orçamento 2013
--------------------------	-----------------------

Localização / Descrição	Produto	Qtde Prevista	Não Iniciados	Iniciados	Em Execução	Concluídos	Paralisados
-------------------------	---------	---------------	---------------	-----------	-------------	------------	-------------

Elaboração da Política de Mobilidade Urbana	Política de mobilidade urbana elaborada	1,0	0,0	0,0	0,0	0,0	0,0
---	---	-----	-----	-----	-----	-----	-----

Compromisso:	Verificar e acompanhar a conformidade dos veículos de transporte de passageiros urbanos, interurbanos, aquaviários, metroviários e ferroviários, quanto a acessibilidade das pessoas portadoras de deficiência ou com mobilidade reduzida						
Órgão Responsável:	Secretaria da Indústria, Comércio e Mineração						

Metropolitano de Salvador

Fiscalização da Acessibilidade dos Meios de Transporte	Certificado de conformidade emitido	6.000,0	4.507,0	0,0	0,0	1.493,0	0,0
--	-------------------------------------	---------	---------	-----	-----	---------	-----

Compromisso:	Disponibilizar aos cidadãos, com qualidade, de forma ágil e descentralizada, os serviços relativos ao trânsito, no âmbito da sua competência, enquanto órgão executivo estadual do Sistema Nacional de Trânsito						
Órgão Responsável:	Secretaria da Administração						

Bacia do Rio Grande

Construção de Unidade de Trânsito	Unidade de trânsito construída	1,0	1,0	0,0	0,0	0,0	0,0
Implantação de Unidade de Trânsito	Unidade de trânsito implantada	1,0	1,0	0,0	0,0	0,0	0,0

Sertão Produtivo

Construção de Unidade de Trânsito	Unidade de trânsito construída	1,0	1,0	0,0	0,0	0,0	0,0
Implantação de Unidade de Trânsito	Unidade de trânsito implantada	1,0	1,0	0,0	0,0	0,0	0,0

Semiárido Nordeste II

Construção de Unidade de Trânsito	Unidade de trânsito construída	1,0	1,0	0,0	0,0	0,0	0,0
-----------------------------------	--------------------------------	-----	-----	-----	-----	-----	-----

TERRA DE TODOS NÓS

Programa: Mobilidade e Acessibilidade Urbana		Recursos Orçamentários do Programa (Em R\$1)					
		Orçado Inicial	Orçado Atual		Liquidado		
		544.033.181,00	808.697.919,00		286.539.398,52		
Tipo: Finalístico		Órgão(s) Participante(s):		SAEB; SICM; SEFAZ; SEDUR			
Ementa:		Proporcionar a infraestrutura necessária para assegurar a mobilidade e acessibilidade nos principais centros urbanos baianos					
Ação Orçamentária		Orçamento 2013					
Localização / Descrição	Produto	Qtde Prevista	Não Iniciados	Iniciados	Em Execução	Concluídos	Paralisados
Implantação de Unidade de Trânsito	Unidade de trânsito implantada	1,0	1,0	0,0	0,0	0,0	0,0
Metropolitano de Salvador							
Recuperação de Unidade de Trânsito	Unidade de trânsito recuperada	3,0	3,0	0,0	0,0	0,0	0,0
Estado							
Expedição da Carteira de Habilitação de Condutores	Carteira de habilitação expedida	654.000,0	2.508,0	0,0	0,0	651.492,0	0,0
Licenciamento de Veículos da Frota do Estado	Veículo licenciado	2.261.060,0	0,0	0,0	0,0	2.261.060,0	0,0
Funcionamento das Unidades de Trânsito	Unidade de trânsito em funcionamento	211,0	0,0	0,0	0,0	211,0	0,0
Funcionamento da Frota de Veículo do Departamento Estadual de Trânsito - Detran	Frota de veículo em funcionamento	1,0	0,0	0,0	0,0	1,0	0,0
Ampliação e/ou Renovação da Frota de Veículos	Veículo adquirido	15,0	9,0	0,0	0,0	6,0	0,0

Programa:	Reabilitação do Centro Antigo de Salvador	Recursos Orçamentários do Programa (Em R\$1)		
		Orçado Inicial	Orçado Atual	Liquidado
		21.204.000,00	40.281.245,00	18.292.828,02

Tipo:	Finalístico	Órgão(s) Participante(s):	SECULT; SICM; SEDUR; SEDES
--------------	-------------	----------------------------------	----------------------------

Ementa:	Reabilitar o Centro Antigo de Salvador contemplando sua sustentabilidade cultural, econômica, social, urbanística e ambiental
----------------	---

Ação Orçamentária		Orçamento 2013					
Localização / Descrição	Produto	Qtde Prevista	Não Iniciados	Iniciados	Em Execução	Concluídos	Paralisados

Compromisso:	Incrementar o nível da atividade econômica no Centro Antigo de Salvador para atrair novos negócios, gerar maior renda e oportunidades de trabalho, além de ampliar a participação de mercado das micro e pequenas empresas existentes na região						
Órgão Responsável:	Secretaria da Indústria, Comércio e Mineração						

Metropolitano de Salvador							
Apoio a Capacitação e Formação de Micro e Pequenos Empreendedores na Área do Centro Antigo de Salvador	Capacitação de micro e pequeno empreendedor apoiada	1,0	0,0	0,0	0,0	1,0	0,0

Compromisso:	Recuperar a paisagem urbana da encosta do frontispício de Salvador e, concomitantemente revitalizar o bairro do Comércio e sua orla com o objetivo de dinamizar a área através da valorização do seu patrimônio material e simbólico, da promoção de serviços de qualidade para a população e do fomento a novos usos						
Órgão Responsável:	Secretaria de Desenvolvimento Urbano						

Metropolitano de Salvador							
Recuperação Urbanística de Áreas no Centro Antigo de Salvador	Área urbana requalificada	1,0	0,0	0,0	1,0	0,0	0,0
Requalificação de Edificação de Interesse Histórico e Turístico no Centro Antigo de Salvador	Patrimônio turístico requalificado	1,0	0,0	0,0	0,0	0,0	0,0

Compromisso:	Incentivar o uso de edificações fechadas, em ruínas e lotes baldios no Centro Antigo de Salvador, assegurando sua função social, com vistas a reverter o quadro de esvaziamento e perda da centralidade da área						
Órgão Responsável:	Secretaria de Desenvolvimento Urbano						

Metropolitano de Salvador							
Recuperação do Patrimônio Histórico - Monumenta/BID	Imóvel público recuperado	53,0	0,0	0,0	53,0	0,0	0,0

Programa:	Reabilitação do Centro Antigo de Salvador	Recursos Orçamentários do Programa (Em R\$1)		
		Orçado Inicial	Orçado Atual	Liquidado
		21.204.000,00	40.281.245,00	18.292.828,02

Tipo:	Finalístico	Órgão(s) Participante(s):	SECULT; SICM; SEDUR; SEDES
--------------	-------------	----------------------------------	----------------------------

Ementa:	Reabilitar o Centro Antigo de Salvador contemplando sua sustentabilidade cultural, econômica, social, urbanística e ambiental
----------------	---

Ação Orçamentária	Orçamento 2013
--------------------------	-----------------------

Localização / Descrição	Produto	Qtde Prevista	Não Iniciados	Iniciados	Em Execução	Concluídos	Paralisados
-------------------------	---------	---------------	---------------	-----------	-------------	------------	-------------

Compromisso:	Requalificar a infraestrutura do Centro Antigo de Salvador, melhorando as condições de mobilidade urbana, a circulação de veículos motorizados e não-motorizados, bem como promover a sustentabilidade ambiental, possibilitando a adequação do espaço urbano e proporcionando conforto ambiental
---------------------	---

Órgão Responsável:	Secretaria de Desenvolvimento Urbano
---------------------------	--------------------------------------

Metropolitano de Salvador							
Preservação do Centro Histórico de Salvador	Centro histórico preservado	1,0	0,0	0,0	1,0	0,0	0,0
Elaboração de Plano e Projeto de Mobilidade para o Centro Antigo de Salvador	Plano de mobilidade elaborado	1,0	0,0	0,0	0,0	0,0	0,0
Implantação de Circuito Cicloviário no Centro Antigo de Salvador	Circuito cicloviário implantado	1,0	0,0	0,0	0,0	0,0	0,0
Fiscalização de Obras Urbanística no Centro Antigo de Salvador	Obra de infraestrutura urbana fiscalizada	63,0	0,0	0,0	1,0	0,0	0,0
Implantação de Sistema de Iluminação Pública no Centro Antigo de Salvador	Sistema de iluminação pública implantado	1,0	0,0	0,0	1,0	0,0	0,0
Implantação da Passarela Via Histórica	Obra de infraestrutura urbana implantada	1,0	0,0	0,0	0,0	0,0	0,0
Recuperação de Equipamentos de Transporte Vertical do Centro Antigo de Salvador	Equipamento de transporte vertical recuperado	1,0	0,0	0,0	0,0	0,0	0,0

Compromisso:	Promover o Centro Antigo de Salvador como sítio histórico-cultural, de convívio e integração entre moradores e visitantes para preservar a cultura e história locais, além de tornar a área amplamente divulgada, reconhecida e frequentada
---------------------	---

Órgão Responsável:	Secretaria de Cultura
---------------------------	-----------------------

Metropolitano de Salvador							
Gestão Multiinstitucional de Sítios Históricos e Espaços Preservados	Sítio histórico gerenciado	1,0	0,0	1,0	0,0	0,0	0,0

Programa:	Reabilitação do Centro Antigo de Salvador			Recursos Orçamentários do Programa (Em R\$1)				
				Orçado Inicial	Orçado Atual	Liquidado		
				21.204.000,00	40.281.245,00	18.292.828,02		
Tipo:	Finalístico	Órgão(s) Participante(s):	SECULT; SICM; SEDUR; SEDES					
Ementa:	Reabilitar o Centro Antigo de Salvador contemplando sua sustentabilidade cultural, econômica, social, urbanística e ambiental							
Ação Orçamentária		Orçamento 2013						
Localização / Descrição	Produto	Qtde Prevista	Não Iniciados	Iniciados	Em Execução	Concluídos	Paralisados	
Gerenciamento do Projeto de Implantação do Programa de Investimento do Centro Antigo de Salvador - CAS	Projeto de implantação de programa gerenciado	1,0	0,0	0,0	1,0	0,0	0,0	
Estado								
Gestão Multiinstitucional de Sítios Históricos e Espaços Preservados	Sítio histórico gerenciado	0,0	0,0	0,0	0,0	0,0	0,0	
Compromisso:	Qualificar os serviços, projetos e equipamentos sociais do Centro Antigo de Salvador para promover a inclusão social das pessoas em situação de vulnerabilidade							
Órgão Responsável:	Secretaria de Desenvolvimento Social e Combate à Pobreza							
Metropolitano de Salvador								
Articulação de Rede de Organizações Sociais do Centro Antigo de Salvador	Rede assistencial ampliada	2,0	0,0	0,0	0,0	2,0	0,0	

Eixo Estruturante:	Desenvolvimento Sustentável e Infraestrutura para o Desenvolvimento						
Area Temática:	Turismo						
Programa:	Turismo Sustentável			Recursos Orçamentários do Programa (Em R\$1)			
				Orçado Inicial	Orçado Atual	Liquidado	
				183.502.415,00	209.609.702,00	115.840.407,01	
Tipo:	Finalístico	Órgão(s) Participante(s):	SEDUR; SETUR; SEFAZ				
Ementa:	Diversificar os destinos e os produtos turísticos baianos e fomentar a qualificação e capacitação de pessoas promovendo a Bahia no mercado nacional e internacional						
Ação Orçamentária		Orçamento 2013					
Localização / Descrição	Produto	Qtde Prevista	Não Iniciados	Iniciados	Em Execução	Concluídos	Paralisados
Compromisso:	Fortalecer áreas turísticas garantindo a infraestrutura urbana e a requalificação de espaços e equipamentos, potencializando a cultura e o turismo do Estado						
Órgão Responsável:	Secretaria de Desenvolvimento Urbano						
Baixo Sul							
Requalificação de Orlas Marítimas e Fluviais em Áreas Turísticas	Orla marítima e fluvial requalificada	1,0	0,0	0,0	1,0	0,0	0,0
Recôncavo							
Implantação de Projetos Urbanísticos nos Circuitos Temáticos	Projeto urbanístico implantado	1,0	0,0	0,0	0,0	0,0	0,0
Requalificação de Áreas de Potencial Turística	Área urbana requalificada	1,0	0,0	0,0	0,0	0,0	0,0
Metropolitano de Salvador							
Execução de Obras Complementares na Feira de São Joaquim	Obra de infraestrutura urbana executada	2,0	0,0	0,0	1,0	0,0	0,0
Elaboração de Estudos e Projetos de Áreas em Processo de Degradação Física	Estudo e projeto elaborado	1,0	0,0	0,0	0,0	0,0	0,0
Execução de Obras de Reestruturação Urbanística de Áreas em Processo de Degradação Física	Obra de infraestrutura urbana executada	1,0	0,0	0,0	0,0	0,0	0,0
Apoio à Implantação de Espaços Culturais em Áreas Urbanas em Processo de Degradação Física	Implantação de espaço cultural apoiada	1,0	0,0	0,0	0,0	0,0	0,0

Programa:	Turismo Sustentável	Recursos Orçamentários do Programa (Em R\$1)		
		Orçado Inicial	Orçado Atual	Liquidado
		183.502.415,00	209.609.702,00	115.840.407,01

Tipo:	Finalístico	Órgão(s) Participante(s):	SEDUR; SETUR; SEFAZ
--------------	-------------	----------------------------------	---------------------

Ementa:	Diversificar os destinos e os produtos turísticos baianos e fomentar a qualificação e capacitação de pessoas promovendo a Bahia no mercado nacional e internacional
----------------	---

Ação Orçamentária	Orçamento 2013
--------------------------	-----------------------

Localização / Descrição	Produto	Qtde Prevista	Não Iniciados	Iniciados	Em Execução	Concluídos	Paralisados
-------------------------	---------	---------------	---------------	-----------	-------------	------------	-------------

Compromisso:	Estruturar, desenvolver e fortalecer segmentos e serviços da cadeia produtiva do turismo, que encontram na Bahia as bases necessárias para a sua transformação de potencial em produto efetivo, incluindo a população local na geração de riqueza, elevando a qualidade do turismo no Estado						
Órgão Responsável:	Secretaria de Turismo						

Estado							
Fomento à Implantação de Arranjos Produtivos Locais em Áreas Turísticas	Arranjo produtivo local apoiado	1,0	0,0	0,0	1,0	0,0	0,0
Desenvolvimento de Novos Produtos, Roteiros e Serviços Turísticos	Produto turístico desenvolvido	13,0	0,0	0,0	0,0	7,0	0,0

Compromisso:	Ampliar o fluxo turístico, promovendo e divulgando o Destino Bahia, desenvolvendo novos produtos, segmentos e serviços turísticos						
Órgão Responsável:	Secretaria de Turismo						

Estado							
Divulgação da Bahia em Eventos Nacionais e Internacionais	Evento turístico participado	75,0	0,0	0,0	6,0	63,0	0,0
Instalação de Receptivos Especializados para Formadores de Opinião, Agentes de Turismo e Turistas em Eventos Locais, Nacionais e Internacionais	Receptivo turístico instalado	22,0	0,0	0,0	0,0	17,0	0,0
Promoção de Eventos e Festas Populares	Evento turístico divulgado	38,0	0,0	0,0	0,0	31,0	0,0
Realização de Campanhas Publicitárias e Promocionais Nacionais e Internacionais	Campanha turística realizada	367,0	0,0	0,0	290,0	15,0	0,0

Compromisso:	Disponibilizar linhas de financiamento destinadas a apoiar os serviços turísticos do Estado, melhorando a qualidade da infraestrutura turística						
Órgão Responsável:	Secretaria da Fazenda						

TERRA DE TODOS NÓS

Programa: Turismo Sustentável		Recursos Orçamentários do Programa (Em R\$1)					
		Orçado Inicial	Orçado Atual		Liquidado		
		183.502.415,00	209.609.702,00		115.840.407,01		
Tipo: Finalístico		Órgão(s) Participante(s):		SEDUR; SETUR; SEFAZ			
Ementa:		Diversificar os destinos e os produtos turísticos baianos e fomentar a qualificação e capacitação de pessoas promovendo a Bahia no mercado nacional e internacional					
Ação Orçamentária		Orçamento 2013					
Localização / Descrição	Produto	Qtde Prevista	Não Iniciados	Iniciados	Em Execução	Concluídos	Paralisados
Estado							
Financiamento do Programa de Apoio ao Turismo - Proturismo	Linha de financiamento disponibilizada	1,0	0,0	0,0	0,0	1,0	0,0
Compromisso:		Diversificar e qualificar os destinos turísticos visando aumentar a competitividade do Estado, garantindo a prática de um modelo de desenvolvimento sustentável					
Órgão Responsável:		Secretaria de Turismo					
Extremo Sul							
Implantação de Sinalização Turística Marítima e Terrestre	Sinalização turística implantada	1,0	0,0	0,0	1,0	0,0	0,0
Litoral Norte e Agreste Baiano							
Recuperação de Equipamentos Urbanos	Espaço público requalificado	1,0	0,0	0,0	1,0	0,0	0,0
Recôncavo							
Recuperação de Equipamentos Urbanos	Espaço público requalificado	1,0	0,0	0,0	1,0	0,0	0,0
Metropolitano de Salvador							
Implantação de Serviços de Atendimento ao Turista - SAT	Serviço de atendimento ao turista implantado	7,0	2,0	0,0	0,0	5,0	0,0
Requalificação de Marinas	Marina requalificada	1,0	0,0	0,0	0,0	1,0	0,0
Implantação de Infraestrutura de Apoio ao Turismo Náutico	Infraestrutura náutica implantada	4,0	4,0	0,0	0,0	0,0	0,0
Implantação de Sinalização Turística Marítima e Terrestre	Sinalização turística implantada	2,0	0,0	0,0	1,0	0,0	0,0

TERRA DE TODOS NÓS

Programa: Turismo Sustentável			Recursos Orçamentários do Programa (Em R\$1)				
			Orçado Inicial	Orçado Atual	Liquidado		
			183.502.415,00	209.609.702,00	115.840.407,01		
Tipo: Finalístico		Órgão(s) Participante(s):		SEDUR; SETUR; SEFAZ			
Ementa: Diversificar os destinos e os produtos turísticos baianos e fomentar a qualificação e capacitação de pessoas promovendo a Bahia no mercado nacional e internacional							
Ação Orçamentária Orçamento 2013							
Localização / Descrição	Produto	Qtde Prevista	Não Iniciados	Iniciados	Em Execução	Concluídos	Paralisados
Recuperação de Equipamentos Urbanos	Espaço público requalificado	4,0	0,0	0,0	3,0	0,0	1,0
Restauração de Imóveis de Interesse Histórico, Artístico e Arqueológico	Patrimônio turístico restaurado	1,0	1,0	0,0	0,0	0,0	0,0
Implantação de Planos de Gestão de Resíduos Sólidos em Áreas Turísticas	Plano de gestão de resíduos sólidos implantado	1,0	1,0	0,0	0,0	0,0	0,0
Estado							
Elaboração de Estudos, Projetos, Pesquisas, Diagnósticos e Planos Relacionados à Atividade Turística	Plano turístico elaborado	6,0	0,0	0,0	4,0	2,0	0,0
Capacitação de Profissionais e Empresários da Área de Turismo	Pessoa capacitada	2.000,0	0,0	0,0	0,0	2.000,0	0,0
Implantação do Distrito Cultural e Turístico da Baía de Todos os Santos	Distrito turístico-cultural implantado	1,0	1,0	0,0	0,0	0,0	0,0
Implantação de Planos de Fortalecimento da Gestão do Turismo nos Municípios e nos Pólos Turísticos	Plano de gestão turística implantado	1,0	1,0	0,0	0,0	0,0	0,0
Funcionamento do Sistema Integrado de Informações Turísticas	Turista atendido	302.400,0	0,0	0,0	288.000,0	0,0	3,0
Revitalização do Patrimônio Turístico	Patrimônio turístico revitalizado	3,0	0,0	0,0	0,0	3,0	0,0

Programa:	Copa 2014	Recursos Orçamentários do Programa (Em R\$1)		
		Orçado Inicial	Orçado Atual	Liquidado
		122.865.000,00	340.254.809,00	84.980.890,62

Tipo:	Finalístico	Órgão(s) Participante(s):	SAEB; SSP; SJCDH; SICM; SETUR; SEFAZ; SEDUR; SEDES; SECULT; SECTI; SECOPA
--------------	-------------	----------------------------------	---

Ementa:	Maximizar as oportunidades derivadas da realização de grandes eventos desportivos mundiais no Brasil, quais sejam: Copa das Confederações 2013, Copa do Mundo 2014, Copa América 2015 e Jogos Olímpicos 2016, como indutores da construção de legados para um Estado economicamente forte, socialmente justo e sustentável
----------------	--

Ação Orçamentária		Orçamento 2013					
Localização / Descrição	Produto	Qtde Prevista	Não Iniciados	Iniciados	Em Execução	Concluídos	Paralisados

Compromisso: Assegurar que a Copa das Confederações 2013 e a Copa do Mundo da FIFA Brasil 2014 ocorram com eficiência e de forma articulada com todos os entes federativos

Órgão Responsável: Secretaria da Administração

Estado							
Capacitação de Servidores para a Copa do Mundo	Servidor/empregado público capacitado	3.000,0	477,0	0,0	1.390,0	1.133,0	0,0

Compromisso: Assegurar que a Copa das Confederações 2013 e a Copa do Mundo da FIFA Brasil 2014 ocorram com eficiência e de forma articulada com todos os entes federativos

Órgão Responsável: Secretaria Estadual para Assuntos da Copa do Mundo da FIFA Brasil 2014

Metropolitano de Salvador							
Implementação do Plano de Legados Sociais e Econômicos	Plano implementado	2,0	0,0	0,0	1,0	1,0	0,0
Estruturação dos Eventos Relacionados às Competições	Estrutura para competições implantada	2,0	0,0	0,0	2,0	0,0	0,0
Implementação de Planos de Marketing, Eventos e Relações Públicas para a Copa 2014	Plano de marketing implementado	1,0	0,0	0,0	1,0	0,0	0,0
Implementação do Plano Diretor da Copa 2014 na Bahia - PDC	Plano diretor implementado	1,0	0,0	0,0	1,0	0,0	0,0
Implementação do Programa de Qualificação, Formação e Certificação Especializada para as Competições	Programa de qualificação implementado	3,0	0,0	0,0	3,0	0,0	0,0
Implementação do Plano de Comunicação para a Copa do Mundo 2014	Plano de comunicação implementado	1,0	1,0	0,0	0,0	0,0	0,0

Costa do Descobrimento

Programa:	Copa 2014	Recursos Orçamentários do Programa (Em R\$1)		
		Orçado Inicial	Orçado Atual	Liquidado
		122.865.000,00	340.254.809,00	84.980.890,62

Tipo:	Finalístico	Órgão(s) Participante(s):	SAEB; SSP; SJCDH; SICM; SETUR; SEFAZ; SEDUR; SEDES; SECULT; SECTI; SECOPA
--------------	-------------	----------------------------------	---

Ementa:	Maximizar as oportunidades derivadas da realização de grandes eventos desportivos mundiais no Brasil, quais sejam: Copa das Confederações 2013, Copa do Mundo 2014, Copa América 2015 e Jogos Olímpicos 2016, como indutores da construção de legados para um Estado economicamente forte, socialmente justo e sustentável
----------------	--

Ação Orçamentária	Orçamento 2013
--------------------------	-----------------------

Localização / Descrição	Produto	Qtde Prevista	Não Iniciados	Iniciados	Em Execução	Concluídos	Paralisados
Requalificação Física de Centro de Treinamento de Esporte de Alto Rendimento	Centro de Treinamento requalificado	1,0	0,0	0,0	1,0	0,0	0,0

Compromisso: Ampliar a atuação do Teatro Castro Alves tornando-o potencial alternativa de entretenimento para os visitantes durante a Copa do Mundo da FIFA Brasil 2014

Órgão Responsável: Secretaria de Cultura

Metropolitano de Salvador

Reforma e Ampliação do Complexo Teatro Castro Alves	Unidade cultural requalificada	1,0	1,0	0,0	0,0	0,0	0,0
Implantação de Novo Modelo de Gestão para o Complexo Teatro Castro Alves - TCA	Modelo de gestão implantado	1,0	1,0	0,0	0,0	0,0	0,0
Reforma e Ampliação do Complexo Teatro Castro Alves - TCA	Unidade cultural requalificada	1,0	0,0	0,0	0,0	1,0	0,0

Compromisso: Urbanizar áreas e garantir o acesso a pedestres e veículos não motorizados ao Estádio Octavio Mangabeira - Arena Fonte Nova e aos centros oficiais de treinamento

Órgão Responsável: Secretaria de Desenvolvimento Urbano

Metropolitano de Salvador

Apoio à Implantação de Projetos de Equipamentos e Infraestrutura para a Melhoria da Mobilidade para a COPA 2014	Projeto de mobilidade apoiado	1,0	0,0	0,0	0,0	0,0	0,0
Implantação de Infraestrutura Urbanística no Entorno dos Estádios e Centros Oficiais de Treinamento	Infraestrutura urbana implantada	1,0	0,0	0,0	0,0	0,0	0,0

Compromisso: Promover a incorporação da função ecoesportiva ao Parque Metropolitano de Pituaçu, transformando-o em local de realizações de competições e centro de treinamento de atletas

Órgão Responsável: Secretaria de Desenvolvimento Urbano

Programa:	Copa 2014	Recursos Orçamentários do Programa (Em R\$1)		
		Orçado Inicial	Orçado Atual	Liquidado
		122.865.000,00	340.254.809,00	84.980.890,62

Tipo:	Finalístico	Órgão(s) Participante(s):	SAEB; SSP; SJCDH; SICM; SETUR; SEFAZ; SEDUR; SEDES; SECULT; SECTI; SECOPA
--------------	-------------	----------------------------------	---

Ementa:	Maximizar as oportunidades derivadas da realização de grandes eventos desportivos mundiais no Brasil, quais sejam: Copa das Confederações 2013, Copa do Mundo 2014, Copa América 2015 e Jogos Olímpicos 2016, como indutores da construção de legados para um Estado economicamente forte, socialmente justo e sustentável
----------------	--

Ação Orçamentária	Orçamento 2013
--------------------------	-----------------------

Localização / Descrição	Produto	Qtde Prevista	Não Iniciados	Iniciados	Em Execução	Concluídos	Paralisados
-------------------------	---------	---------------	---------------	-----------	-------------	------------	-------------

Metropolitano de Salvador

Implantação de Parque Ecoesportivo	Parque ecoesportivo implantado	1,0	0,0	0,0	0,0	0,0	0,0
------------------------------------	--------------------------------	-----	-----	-----	-----	-----	-----

Compromisso:	Investir em infraestrutura turística e melhoria da qualidade na prestação de serviços, de forma a fortalecer a Bahia como pólo de atração turística
---------------------	---

Órgão Responsável:	Secretaria de Turismo
---------------------------	-----------------------

Metropolitano de Salvador

Adequação de Áreas para Implantação dos Parques de Torcedores durante a Copa 2014	Parque para torcedor implantado	3,0	3,0	0,0	0,0	0,0	0,0
---	---------------------------------	-----	-----	-----	-----	-----	-----

Instalação de Receptivos Específicos para Megaeventos Esportivos	Centro de imprensa especializado implantado	1,0	1,0	0,0	0,0	0,0	0,0
--	---	-----	-----	-----	-----	-----	-----

Estado

Capacitação Profissional e Empresarial para o Turismo	Pessoa capacitada	2.000,0	2.000,0	0,0	0,0	0,0	0,0
---	-------------------	---------	---------	-----	-----	-----	-----

Ampliação do Programa de Guias e Monitores de Turismo durante a Realização de Mega Eventos Esportivos	Turista recepcionado	455.000,0	40.000,0	0,0	0,0	0,0	0,0
---	----------------------	-----------	----------	-----	-----	-----	-----

Instalação de Receptivos Específicos para Megaeventos Esportivos	Centro de imprensa especializado implantado	9,0	0,0	0,0	0,0	0,0	0,0
--	---	-----	-----	-----	-----	-----	-----

Realização de Campanhas Promocionais do Destino Bahia para Copa 2014	Campanha turística realizada	2,0	1,0	0,0	0,0	0,0	0,0
--	------------------------------	-----	-----	-----	-----	-----	-----

Compromisso:	Classificar a rede hoteleira baiana segundo os critérios do Sistema Oficial de Classificação dos Meios de Hospedagem
---------------------	--

Órgão Responsável:	Secretaria da Indústria, Comércio e Mineração
---------------------------	---

Programa: Copa 2014		Recursos Orçamentários do Programa (Em R\$1)					
		Orçado Inicial	Orçado Atual	Liquidado			
		122.865.000,00	340.254.809,00	84.980.890,62			
Tipo: Finalístico		Órgão(s) Participante(s):		SAEB; SSP; SJCDH; SICM; SETUR; SEFAZ; SEDUR; SEDES; SECULT; SECTI; SECOPA			
Ementa:		Maximizar as oportunidades derivadas da realização de grandes eventos desportivos mundiais no Brasil, quais sejam: Copa das Confederações 2013, Copa do Mundo 2014, Copa América 2015 e Jogos Olímpicos 2016, como indutores da construção de legados para um Estado economicamente forte, socialmente justo e sustentável					
Ação Orçamentária		Orçamento 2013					
Localização / Descrição	Produto	Qtde Prevista	Não Iniciados	Iniciados	Em Execução	Concluídos	Paralisados
Chapada Diamantina							
Classificação dos Meios de Hospedagem	Certificado de conformidade emitido	5,0	4,0	0,0	0,0	1,0	0,0
Litoral Sul							
Classificação dos Meios de Hospedagem	Certificado de conformidade emitido	10,0	10,0	0,0	0,0	0,0	0,0
Baixo Sul							
Classificação dos Meios de Hospedagem	Certificado de conformidade emitido	11,0	11,0	0,0	0,0	0,0	0,0
Extremo Sul							
Classificação dos Meios de Hospedagem	Certificado de conformidade emitido	15,0	14,0	0,0	0,0	1,0	0,0
Litoral Norte e Agreste Baiano							
Classificação dos Meios de Hospedagem	Certificado de conformidade emitido	5,0	5,0	0,0	0,0	0,0	0,0
Recôncavo							
Classificação dos Meios de Hospedagem	Certificado de conformidade emitido	4,0	4,0	0,0	0,0	0,0	0,0
Metropolitano de Salvador							
Classificação dos Meios de Hospedagem	Certificado de conformidade emitido	100,0	97,0	0,0	0,0	3,0	0,0

Programa: Copa 2014		Recursos Orçamentários do Programa (Em R\$1)					
		Orçado Inicial	Orçado Atual	Liquidado			
		122.865.000,00	340.254.809,00	84.980.890,62			
Tipo: Finalístico		Órgão(s) Participante(s):		SAEB; SSP; SJCDH; SICM; SETUR; SEFAZ; SEDUR; SEDES; SECULT; SECTI; SECOPA			
Ementa:		Maximizar as oportunidades derivadas da realização de grandes eventos desportivos mundiais no Brasil, quais sejam: Copa das Confederações 2013, Copa do Mundo 2014, Copa América 2015 e Jogos Olímpicos 2016, como indutores da construção de legados para um Estado economicamente forte, socialmente justo e sustentável					
Ação Orçamentária		Orçamento 2013					
Localização / Descrição	Produto	Qtde Prevista	Não Iniciados	Iniciados	Em Execução	Concluídos	Paralisados
Compromisso:		Disponibilizar linhas de financiamento destinadas a reconstrução do Estádio Octávio Mangabeira - Arena Fonte Nova, visando a realização dos jogos da Copa do Mundo da FIFA Brasil 2014					
Órgão Responsável:		Secretaria da Fazenda					
Metropolitano de Salvador							
Viabilização da Reconstrução do Estádio Octávio Mangabeira - Arena Fonte Nova	Linha de financiamento disponibilizada	1,0	0,0	0,0	0,0	1,0	0,0
Compromisso:		Implementar o Plano Mestre de Acessibilidade para a Copa do Mundo da FIFA Brasil 2014					
Órgão Responsável:		Secretaria da Justiça, Cidadania e Direitos Humanos					
Metropolitano de Salvador							
Implementação de Plano Mestre de Acessibilidade para a Copa 2014	Plano de acessibilidade implementado	3,0	2,0	0,0	0,0	1,0	0,0
Realização de Oficinas de Capacitação de Técnicos e Gestores Públicos	Servidor capacitado	250,0	0,0	0,0	100,0	150,0	0,0
Compromisso:		Promover a gestão integrada das ações de identificação e tratamento de riscos e situações emergenciais, considerando ocorrências de origem diversas, em especial eventos climáticos extremos, promovendo o atendimento tempestivo e efetivo à população, nas áreas de segurança, saúde, assistência social, bombeiros, defesa civil, dentre outras					
Órgão Responsável:		Secretaria da Segurança Pública					
Metropolitano de Salvador							
Instalação do Centro Integrado de Gestão de Emergências	Centro integrado de gestão de emergências instalado	1,0	0,0	0,0	1,0	0,0	0,0

TERRA DE TODOS NÓS

Programa: Copa 2014		Recursos Orçamentários do Programa (Em R\$1)						
		Orçado Inicial		Orçado Atual		Liquidado		
		122.865.000,00		340.254.809,00		84.980.890,62		
Tipo: Finalístico		Órgão(s) Participante(s):		SAEB; SSP; SJCDH; SICM; SETUR; SEFAZ; SEDUR; SEDES; SECULT; SECTI; SECOPA				
Ementa:		Maximizar as oportunidades derivadas da realização de grandes eventos desportivos mundiais no Brasil, quais sejam: Copa das Confederações 2013, Copa do Mundo 2014, Copa América 2015 e Jogos Olímpicos 2016, como indutores da construção de legados para um Estado economicamente forte, socialmente justo e sustentável						
Ação Orçamentária		Orçamento 2013						
Localização / Descrição		Produto	Qtde Prevista	Não Iniciados	Iniciados	Em Execução	Concluídos	Paralisados
Compromisso:		Promover a gestão integrada das ações de identificação e tratamento de riscos e situações emergenciais, considerando ocorrências de origem diversas, em especial eventos climáticos extremos, promovendo o atendimento tempestivo e efetivo à população, nas áreas de segurança, saúde, assistência social, bombeiros, defesa civil, dentre outras						
Órgão Responsável:		Secretaria de Desenvolvimento Social e Combate à Pobreza						
Estado								
Implantação do Centro Estadual de Monitoramento e Gerenciamento de Riscos e Desastres		Centro de monitoramento implantado	1,0	0,0	0,0	0,0	0,0	0,0
Compromisso:		Promover a gestão integrada das ações de identificação e tratamento de riscos e situações emergenciais, considerando ocorrências de origem diversas, em especial eventos climáticos extremos, promovendo o atendimento tempestivo e efetivo à população, nas áreas de segurança, saúde, assistência social, bombeiros, defesa civil, dentre outras						
Órgão Responsável:		Secretaria de Ciência, Tecnologia e Inovação						
Metropolitano de Salvador								
Instalação do Centro Integrado de Gestão de Emergências		Centro integrado de gestão de emergências instalado	1,0	0,0	1,0	0,0	0,0	0,0

Eixo Estruturante:	Desenvolvimento Sustentável e Infraestrutura para o Desenvolvimento							
Area Temática:	Cultura e Desenvolvimento							
Programa:	Economia Criativa				Recursos Orçamentários do Programa (Em R\$1)			
					Orçado Inicial	Orçado Atual	Liquidado	
					47.512.750,00	58.301.555,00	40.188.955,03	
Tipo:	Finalístico	Órgão(s) Participante(s):	SEC; SICM; SETRE; SECULT; SECOM					
Ementa:	Desenvolver ações de fomento e promoção à economia criativa, contemplando a diversidade de áreas e manifestações da cultura							
Ação Orçamentária								
		Orçamento 2013						
Localização / Descrição	Produto	Qtde Prevista	Não Iniciados	Iniciados	Em Execução	Concluídos	Paralisados	
Compromisso:	Fortalecer os negócios culturais na Bahia e profissionalizar as entidades e agentes que operam nas cadeias produtivas da cultura por meio da formação e da qualificação na área cultural							
Órgão Responsável:	Secretaria de Cultura							
Metropolitano de Salvador								
Capacitação e Qualificação Técnica e Artística	Técnico artístico-cultural capacitado	110,0	2,0	0,0	0,0	108,0	0,0	
Estado								
Apoio à Promoção de Bens e Projetos Culturais - Bureaus Criativos	Projeto cultural apoiado	1,0	0,0	1,0	0,0	0,0	0,0	
Qualificação de Agentes Culturais	Pessoa capacitada	350,0	0,0	0,0	0,0	350,0	0,0	
Capacitação e Qualificação Técnica na Área de Arquivos e Bibliotecas	Pessoa capacitada	579,0	0,0	0,0	0,0	579,0	0,0	
Realização de Estudos e Pesquisas Temáticas e Setoriais na Área Cultural	Estudo e pesquisa em cultura realizados	1,0	0,0	0,0	1,0	0,0	0,0	
Realização de Seminários e Encontros sobre Economia Criativa	Seminário cultural realizado	2,0	1,0	0,0	1,0	0,0	0,0	
Capacitação e Qualificação Técnica e Artística	Técnico artístico-cultural capacitado	3.326,0	1.547,0	0,0	28,0	1.751,0	0,0	
Compromisso:	Estimular e fortalecer o segmento cultural criativo baiano como vetor de desenvolvimento, ampliando a sua capacidade de geração de renda e ocupação							
Órgão Responsável:	Secretaria da Indústria, Comércio e Mineração							

Programa:	Economia Criativa	Recursos Orçamentários do Programa (Em R\$1)		
		Orçado Inicial	Orçado Atual	Liquidado
		47.512.750,00	58.301.555,00	40.188.955,03

Tipo:	Finalístico	Órgão(s) Participante(s):	SEC; SICM; SETRE; SECULT; SECOM
--------------	-------------	----------------------------------	---------------------------------

Ementa:	Desenvolver ações de fomento e promoção à economia criativa, contemplando a diversidade de áreas e manifestações da cultura
----------------	---

Ação Orçamentária	Orçamento 2013
--------------------------	-----------------------

Localização / Descrição	Produto	Qtde Prevista	Não Iniciados	Iniciados	Em Execução	Concluídos	Paralisados
-------------------------	---------	---------------	---------------	-----------	-------------	------------	-------------

Metropolitano de Salvador							
---------------------------	--	--	--	--	--	--	--

Apoio à Criação de Empreendimentos de Suporte ao Setor Criativo	Empreendimento apoiado	2,0	0,0	0,0	0,0	2,0	0,0
---	------------------------	-----	-----	-----	-----	-----	-----

Compromisso:	Fomentar os segmentos culturais na Bahia, por meio de um sistema de financiamento diversificado, que contemple a pluralidade da cultura e estimule o desenvolvimento sustentável das atividades culturais
Órgão Responsável:	Secretaria de Cultura

Estado							
--------	--	--	--	--	--	--	--

Apoio à Realização de Projetos Culturais	Projeto cultural apoiado	350,0	0,0	0,0	0,0	0,0	0,0
Apoio à Instituições Culturais sem Fins Lucrativos	Instituição cultural apoiada	13,0	0,0	0,0	0,0	0,0	0,0
Fortalecimento das Filarmônicas do Estado	Filarmônica fortalecida	5,0	0,0	0,0	0,0	5,0	0,0
Apoio a Projetos Calendarizados	Projeto cultural apoiado	13,0	0,0	0,0	0,0	0,0	0,0
Ampliação e/ou Renovação da Frota de Veículos	Veículo adquirido	1,0	0,0	0,0	0,0	0,0	0,0

Compromisso:	Fortalecer a cultura digital na Bahia
Órgão Responsável:	Secretaria de Cultura

Estado							
--------	--	--	--	--	--	--	--

Incentivo à Cultura Digital - Funceb	Ação cultural apoiada	1,0	0,0	0,0	0,0	1,0	0,0
Incentivo à Cultura Digital	Ação cultural apoiada	5,0	0,0	0,0	0,0	4,0	0,0

Programa:	Economia Criativa	Recursos Orçamentários do Programa (Em R\$1)		
		Orçado Inicial	Orçado Atual	Liquidado
		47.512.750,00	58.301.555,00	40.188.955,03

Tipo:	Finalístico	Órgão(s) Participante(s):	SEC; SICM; SETRE; SECULT; SECOM
--------------	-------------	----------------------------------	---------------------------------

Ementa:	Desenvolver ações de fomento e promoção à economia criativa, contemplando a diversidade de áreas e manifestações da cultura
----------------	---

Ação Orçamentária		Orçamento 2013					
Localização / Descrição	Produto	Qtde Prevista	Não Iniciados	Iniciados	Em Execução	Concluídos	Paralisados

Compromisso:	Promover a interatividade do telespectador da TV Educadora - TVE e ouvinte da Rádio Educadora - RE, aumentando a participação da produção local na grade das emissoras, ampliando e fidelizando a audiência e diversificando a programação dos meios de comunicação do Instituto de Radiodifusão Educativa da Bahia - Irdeb
---------------------	---

Órgão Responsável:	Secretaria de Comunicação Social
---------------------------	----------------------------------

Portal do Sertão

Realização de Atividades de Transmissão ao Vivo de Festas Populares	Transmissão de festas populares realizada	1,0	0,0	0,0	0,0	1,0	0,0
---	---	-----	-----	-----	-----	-----	-----

Recôncavo

Realização de Atividades de Transmissão ao Vivo de Festas Populares	Transmissão de festas populares realizada	1,0	0,0	0,0	0,0	0,0	0,0
---	---	-----	-----	-----	-----	-----	-----

Metropolitano de Salvador

Realização de Atividades de Transmissão ao Vivo de Festas Populares	Transmissão de festas populares realizada	2,0	0,0	0,0	0,0	2,0	0,0
---	---	-----	-----	-----	-----	-----	-----

Estado

Realização de Eventos em Radiodifusão e Audiovisual	Evento de comunicação realizado	17,0	11,0	0,0	0,0	6,0	0,0
Dinamização da Programação dos Meios de Comunicação do Instituto de Radiodifusão Educativa da Bahia - Irdeb	Programação de comunicação dinamizada	7.620,0	0,0	0,0	0,0	7.620,0	0,0

Compromisso:	Fomentar o desenvolvimento das expressões artísticas, manifestações culturais, ações de lazer e preservação do patrimônio cultural produzidas em suas diferentes configurações e possíveis interfaces com outras áreas
---------------------	--

Órgão Responsável:	Secretaria da Educação
---------------------------	------------------------

Litoral Sul

Programa: Economia Criativa		Recursos Orçamentários do Programa (Em R\$1)					
		Orçado Inicial	Orçado Atual	Liquidado			
		47.512.750,00	58.301.555,00	40.188.955,03			
Tipo: Finalístico		Órgão(s) Participante(s):		SEC; SICM; SETRE; SECULT; SECOM			
Ementa:		Desenvolver ações de fomento e promoção à economia criativa, contemplando a diversidade de áreas e manifestações da cultura					
Ação Orçamentária		Orçamento 2013					
Localização / Descrição	Produto	Qtde Prevista	Não Iniciados	Iniciados	Em Execução	Concluídos	Paralisados
Promoção e Difusão Educativa de Rádio e Tv da Uesc	Rádio e TV em funcionamento	1,0	0,0	0,0	0,0	1,0	0,0
Médio Sudoeste da Bahia							
Promoção da Difusão Educativa pela Universidade	Material midiático produzido	1,0	1,0	0,0	0,0	0,0	0,0
Implantação da TV Universitária	TV universitária implantada	1,0	1,0	0,0	0,0	0,0	0,0
Implantação da Rádio Universitária	Rádio universitária implantada	1,0	1,0	0,0	0,0	0,0	0,0
Portal do Sertão							
Promoção da Economia Criativa pela Universidade	Ação cultural realizada	42,0	0,0	0,0	0,0	42,0	0,0
Vitória da Conquista							
Promoção da Difusão Educativa pela Universidade	Material midiático produzido	1,0	0,0	0,0	0,0	1,0	0,0
Funcionamento da TV Universitária	TV universitária em funcionamento	1,0	0,0	0,0	0,0	1,0	0,0
Funcionamento da Rádio Universitária	Rádio universitária em funcionamento	1,0	0,0	0,0	0,0	1,0	0,0
Médio Rio de Contas							
Promoção da Difusão Educativa pela Universidade	Material midiático produzido	1,0	1,0	0,0	0,0	0,0	0,0
Implantação da TV Universitária	TV universitária implantada	1,0	1,0	0,0	0,0	0,0	0,0
Implantação da Rádio Universitária	Rádio universitária implantada	1,0	1,0	0,0	0,0	0,0	0,0

TERRA DE TODOS NÓS

Programa: Economia Criativa		Recursos Orçamentários do Programa (Em R\$1)						
		Orçado Inicial		Orçado Atual		Liquidado		
		47.512.750,00		58.301.555,00		40.188.955,03		
Tipo: Finalístico		Órgão(s) Participante(s):		SEC; SICM; SETRE; SECULT; SECOM				
Ementa:		Desenvolver ações de fomento e promoção à economia criativa, contemplando a diversidade de áreas e manifestações da cultura						
Ação Orçamentária		Orçamento 2013						
Localização / Descrição		Produto	Qtde Prevista	Não Iniciados	Iniciados	Em Execução	Concluídos	Paralisados
Compromisso:		Ampliar a visibilidade da cultura baiana no Brasil e no exterior e inserir a Bahia em espaços de intercâmbio e cooperação cultural nacional e internacional						
Órgão Responsável:		Secretaria de Cultura						
Estado								
Fomento à Difusão Artística e Intercâmbio Nacional e Internacional		Projeto cultural apoiado	5,0	0,0	0,0	0,0	5,0	0,0
Atração de Produções Audiovisuais Nacionais e Internacionais - Bahia Film Comission		Produção audiovisual apoiada	1,0	1,0	0,0	0,0	0,0	0,0
Compromisso:		Tornar os produtos do artesanato baiano mais competitivos no mercado mundial por meio do estímulo à produção de excelência e aos princípios da responsabilidade socioambiental						
Órgão Responsável:		Secretaria do Trabalho, Emprego, Renda e Esporte						
Estado								
Certificação de Produtos de Artesãos e Empreendimentos Artesanais com o Selo de Qualidade		Produto artesanal certificado	70,0	0,0	0,0	70,0	0,0	0,0
Compromisso:		Estimular a produção e a comercialização do artesanato baiano						
Órgão Responsável:		Secretaria do Trabalho, Emprego, Renda e Esporte						
Estado								
Implantação do Centro de Referência do Artesanato Baiano		Centro de artesanato implantado	1,0	0,0	0,0	1,0	0,0	0,0
Compromisso:		Qualificar o artesanato baiano por meio da avaliação da conformidade dos requisitos normativos para este produto						
Órgão Responsável:		Secretaria da Indústria, Comércio e Mineração						

Programa: Economia Criativa		Recursos Orçamentários do Programa (Em R\$1)					
		Orçado Inicial		Orçado Atual		Liquidado	
		47.512.750,00		58.301.555,00		40.188.955,03	
Tipo: Finalístico		Órgão(s) Participante(s):		SEC; SICM; SETRE; SECULT; SECOM			
Ementa:		Desenvolver ações de fomento e promoção à economia criativa, contemplando a diversidade de áreas e manifestações da cultura					
Ação Orçamentária		Orçamento 2013					
Localização / Descrição	Produto	Qtde Prevista	Não Iniciados	Iniciados	Em Execução	Concluídos	Paralisados
Metropolitano de Salvador							
Avaliação da Conformidade do Artesanato Baiano	Certificado de conformidade emitido	46,0	0,0	0,0	0,0	70,0	0,0

TERRA DE TODOS NÓS

Programa: Desenvolvimento Cultural		Recursos Orçamentários do Programa (Em R\$1)					
		Orçado Inicial	Orçado Atual		Liquidado		
		59.872.500,00	131.108.194,00		76.598.698,41		
Tipo: Finalístico		Órgão(s) Participante(s):		SEC; SETRE; SEFAZ; SECULT			
Ementa:		Promover a diversidade cultural da Bahia por meio do fortalecimento das identidades; do diálogo intercultural; do incentivo à criação, divulgação, crítica, preservação e fruição cultural					
Ação Orçamentária		Orçamento 2013					
Localização / Descrição	Produto	Qtde Prevista	Não Iniciados	Iniciados	Em Execução	Concluídos	Paralisados
Compromisso: Consolidar e aprofundar o desenvolvimento territorial da cultura no Estado, contemplando sua diversidade de expressões manifestadas em todos os territórios de identidade							
Órgão Responsável:		Secretaria de Cultura					
Irecê							
Implantação e Fomento a Pontos de Cultura	Ponto de cultura implantado	4,0	1,0	0,0	3,0	0,0	0,0
Velho Chico							
Implantação e Fomento a Pontos de Cultura	Ponto de cultura implantado	7,0	2,0	0,0	5,0	0,0	0,0
Chapada Diamantina							
Implantação e Fomento a Pontos de Cultura	Ponto de cultura implantado	15,0	5,0	0,0	10,0	0,0	0,0
Sisal							
Implantação e Fomento a Pontos de Cultura	Ponto de cultura implantado	12,0	4,0	0,0	8,0	0,0	0,0
Litoral Sul							
Implantação e Fomento a Pontos de Cultura	Ponto de cultura implantado	11,0	3,0	0,0	8,0	0,0	0,0
Baixo Sul							
Implantação e Fomento a Pontos de Cultura	Ponto de cultura implantado	4,0	1,0	0,0	3,0	0,0	0,0
Extremo Sul							

Programa: Desenvolvimento Cultural		Recursos Orçamentários do Programa (Em R\$1)					
		Orçado Inicial	Orçado Atual		Liquidado		
		59.872.500,00	131.108.194,00		76.598.698,41		
Tipo: Finalístico	Órgão(s) Participante(s):		SEC; SETRE; SEFAZ; SECULT				
Ementa: Promover a diversidade cultural da Bahia por meio do fortalecimento das identidades; do diálogo intercultural; do incentivo à criação, divulgação, crítica, preservação e fruição cultural							
Ação Orçamentária		Orçamento 2013					
Localização / Descrição	Produto	Qtde Prevista	Não Iniciados	Iniciados	Em Execução	Concluídos	Paralisados
Implantação e Fomento a Pontos de Cultura							
Ponto de cultura implantado		3,0	1,0	0,0	2,0	0,0	0,0
Médio Sudoeste da Bahia							
Implantação e Fomento a Pontos de Cultura		Ponto de cultura implantado	3,0	1,0	0,0	2,0	0,0
Vale do Jequiricá							
Implantação e Fomento a Pontos de Cultura		Ponto de cultura implantado	4,0	1,0	0,0	3,0	0,0
Sertão do São Francisco							
Implantação e Fomento a Pontos de Cultura		Ponto de cultura implantado	5,0	0,0	0,0	5,0	0,0
Bacia do Rio Grande							
Implantação e Fomento a Pontos de Cultura		Ponto de cultura implantado	2,0	0,0	0,0	2,0	0,0
Bacia do Paramirim							
Implantação e Fomento a Pontos de Cultura		Ponto de cultura implantado	2,0	0,0	0,0	2,0	0,0
Sertão Produtivo							
Implantação e Fomento a Pontos de Cultura		Ponto de cultura implantado	6,0	1,0	0,0	5,0	0,0
Piemonte do Paraguaçu							
Implantação e Fomento a Pontos de Cultura		Ponto de cultura implantado	3,0	0,0	0,0	3,0	0,0

TERRA DE TODOS NÓS

Programa: Desenvolvimento Cultural		Recursos Orçamentários do Programa (Em R\$1)					
		Orçado Inicial		Orçado Atual		Liquidado	
		59.872.500,00		131.108.194,00		76.598.698,41	
Tipo: Finalístico		Órgão(s) Participante(s):		SEC; SETRE; SEFAZ; SECULT			
Ementa:		Promover a diversidade cultural da Bahia por meio do fortalecimento das identidades; do diálogo intercultural; do incentivo à criação, divulgação, crítica, preservação e fruição cultural					
Ação Orçamentária		Orçamento 2013					
Localização / Descrição	Produto	Qtde Prevista	Não Iniciados	Iniciados	Em Execução	Concluídos	Paralisados
Bacia do Jacuípe							
Implantação e Fomento a Pontos de Cultura	Ponto de cultura implantado	4,0	0,0	0,0	3,0	0,0	0,0
Piemonte da Diamantina							
Implantação e Fomento a Pontos de Cultura	Ponto de cultura implantado	3,0	0,0	0,0	3,0	0,0	0,0
Semiárido Nordeste II							
Implantação e Fomento a Pontos de Cultura	Ponto de cultura implantado	8,0	2,0	0,0	6,0	0,0	0,0
Litoral Norte e Agreste Baiano							
Implantação e Fomento a Pontos de Cultura	Ponto de cultura implantado	6,0	1,0	0,0	5,0	0,0	0,0
Portal do Sertão							
Implantação e Fomento a Pontos de Cultura	Ponto de cultura implantado	11,0	4,0	0,0	7,0	0,0	0,0
Vitória da Conquista							
Implantação e Fomento a Pontos de Cultura	Ponto de cultura implantado	7,0	1,0	0,0	6,0	0,0	0,0
Recôncavo							
Implantação e Fomento a Pontos de Cultura	Ponto de cultura implantado	12,0	3,0	0,0	9,0	0,0	0,0
Médio Rio de Contas							

Programa: Desenvolvimento Cultural		Recursos Orçamentários do Programa (Em R\$1)					
		Orçado Inicial	Orçado Atual	Liquidado			
		59.872.500,00	131.108.194,00	76.598.698,41			
Tipo: Finalístico		Órgão(s) Participante(s):	SEC; SETRE; SEFAZ; SECULT				
Ementa: Promover a diversidade cultural da Bahia por meio do fortalecimento das identidades; do diálogo intercultural; do incentivo à criação, divulgação, crítica, preservação e fruição cultural							
Ação Orçamentária		Orçamento 2013					
Localização / Descrição	Produto	Qtde Prevista	Não Iniciados	Iniciados	Em Execução	Concluídos	Paralisados
Implantação e Fomento a Pontos de Cultura	Ponto de cultura implantado	5,0	0,0	0,0	5,0	0,0	0,0
Bacia do Rio Corrente							
Implantação e Fomento a Pontos de Cultura	Ponto de cultura implantado	3,0	0,0	0,0	3,0	0,0	0,0
Itaparica							
Implantação e Fomento a Pontos de Cultura	Ponto de cultura implantado	2,0	0,0	0,0	2,0	0,0	0,0
Piemonte Norte do Itapicuru							
Implantação e Fomento a Pontos de Cultura	Ponto de cultura implantado	6,0	4,0	0,0	2,0	0,0	0,0
Metropolitano de Salvador							
Implantação e Fomento a Pontos de Cultura	Ponto de cultura implantado	29,0	4,0	0,0	9,0	0,0	0,0
Costa do Descobrimento							
Implantação e Fomento a Pontos de Cultura	Ponto de cultura implantado	12,0	4,0	0,0	8,0	0,0	0,0
Estado							
Elaboração e Implementação de Planos de Desenvolvimento Territorial da Cultura	Plano de cultura implantado	10,0	9,0	0,0	1,0	0,0	0,0
Implantação e Fomento a Pontos de Cultura	Ponto de cultura implantado	52,0	0,0	0,0	0,0	0,0	0,0
Apoio a Atividades Artístico-culturais nas Áreas da Memória Histórica da Leitura e do Livro	Ação artístico-cultural apoiada	4,0	2,0	0,0	0,0	2,0	0,0

TERRA DE TODOS NÓS

Programa: Desenvolvimento Cultural		Recursos Orçamentários do Programa (Em R\$1)					
		Orçado Inicial	Orçado Atual		Liquidado		
		59.872.500,00	131.108.194,00		76.598.698,41		
Tipo: Finalístico		Órgão(s) Participante(s):		SEC; SETRE; SEFAZ; SECULT			
Ementa:		Promover a diversidade cultural da Bahia por meio do fortalecimento das identidades; do diálogo intercultural; do incentivo à criação, divulgação, crítica, preservação e fruição cultural					
Ação Orçamentária		Orçamento 2013					
Localização / Descrição	Produto	Qtde Prevista	Não Iniciados	Iniciados	Em Execução	Concluídos	Paralisados
Apoio a Projetos Culturais	Projeto cultural apoiado	2,0	0,0	0,0	2,0	0,0	0,0
Apoio à Implantação e Assistência Técnica a Arquivos Municipais	Arquivo cultural assistido	10,0	8,0	0,0	0,0	2,0	0,0
Apoio à Implantação e Assistência Técnica a Bibliotecas Municipais e Comunitárias	Biblioteca assistida	89,0	78,0	0,0	0,0	11,0	0,0
Apoio à Implantação e Assistência Técnica a Espaços de Leitura	Ponto de leitura implantado	25,0	3,0	0,0	0,0	22,0	0,0
Apoio às Culturas Identitárias e Populares	Ação cultural apoiada	17,0	0,0	0,0	0,0	10,0	0,0
Compromisso:		Promover e democratizar a cultura no Estado, com o aumento da oferta e consumo cultural, por meio da dinamização da programação artístico-cultural					
Órgão Responsável:		Secretaria da Fazenda					
Estado							
Financiamento do Programa de Empreendimentos da Indústria Cultural - Procultura	Linha de financiamento disponibilizada	1,0	1,0	0,0	0,0	0,0	0,0
Compromisso:		Promover e democratizar a cultura no Estado, com o aumento da oferta e consumo cultural, por meio da dinamização da programação artístico-cultural					
Órgão Responsável:		Secretaria de Cultura					
Litoral Sul							
Funcionamento de Unidades Culturais	Unidade cultural em funcionamento	1,0	0,0	0,0	1,0	0,0	0,0
Baixo Sul							
Funcionamento de Unidades Culturais	Unidade cultural em funcionamento	1,0	0,0	0,0	1,0	0,0	0,0

TERRA DE TODOS NÓS

Programa: Desenvolvimento Cultural		Recursos Orçamentários do Programa (Em R\$1)					
		Orçado Inicial	Orçado Atual		Liquidado		
		59.872.500,00	131.108.194,00		76.598.698,41		
Tipo: Finalístico		Órgão(s) Participante(s):		SEC; SETRE; SEFAZ; SECULT			
Ementa:		Promover a diversidade cultural da Bahia por meio do fortalecimento das identidades; do diálogo intercultural; do incentivo à criação, divulgação, crítica, preservação e fruição cultural					
Ação Orçamentária		Orçamento 2013					
Localização / Descrição	Produto	Qtde Prevista	Não Iniciados	Iniciados	Em Execução	Concluídos	Paralisados
Extremo Sul							
Funcionamento de Unidades Culturais	Unidade cultural em funcionamento	1,0	0,0	0,0	1,0	0,0	0,0
Vale do Jequiricá							
Funcionamento de Unidades Culturais	Unidade cultural em funcionamento	1,0	0,0	0,0	1,0	0,0	0,0
Sertão do São Francisco							
Funcionamento de Unidades Culturais	Unidade cultural em funcionamento	1,0	0,0	0,0	1,0	0,0	0,0
Sertão Produtivo							
Funcionamento de Unidades Culturais	Unidade cultural em funcionamento	1,0	0,0	0,0	1,0	0,0	0,0
Litoral Norte e Agreste Baiano							
Funcionamento de Unidades Culturais	Unidade cultural em funcionamento	1,0	0,0	0,0	1,0	0,0	0,0
Portal do Sertão							
Funcionamento de Unidades Culturais	Unidade cultural em funcionamento	1,0	0,0	0,0	1,0	0,0	0,0
Vitória da Conquista							
Funcionamento de Unidades Culturais	Unidade cultural em funcionamento	1,0	0,0	0,0	1,0	0,0	0,0
Recôncavo							

Programa: Desenvolvimento Cultural		Recursos Orçamentários do Programa (Em R\$1)					
		Orçado Inicial	Orçado Atual		Liquidado		
		59.872.500,00	131.108.194,00		76.598.698,41		
Tipo: Finalístico		Órgão(s) Participante(s):		SEC; SETRE; SEFAZ; SECULT			
Ementa:		Promover a diversidade cultural da Bahia por meio do fortalecimento das identidades; do diálogo intercultural; do incentivo à criação, divulgação, crítica, preservação e fruição cultural					
Ação Orçamentária		Orçamento 2013					
Localização / Descrição	Produto	Qtde Prevista	Não Iniciados	Iniciados	Em Execução	Concluídos	Paralisados
Funcionamento de Unidades Culturais	Unidade cultural em funcionamento	1,0	0,0	0,0	1,0	0,0	0,0
Médio Rio de Contas							
Funcionamento de Unidades Culturais	Unidade cultural em funcionamento	1,0	0,0	0,0	1,0	0,0	0,0
Metropolitano de Salvador							
Formação de Platéia	Evento cultural realizado	12,0	0,0	0,0	0,0	12,0	0,0
Dinamização da Programação do Teatro Castro Alves -TCA	Evento artístico-cultural realizado	12,0	0,0	0,0	0,0	6,0	0,0
Funcionamento do Teatro Castro Alves - TCA	Teatro em funcionamento	1,0	0,0	0,0	0,0	1,0	0,0
Realização de Ações Culturais no Centro Antigo de Salvador - CAS	Ação cultural realizada	10,0	0,0	0,0	10,0	0,0	0,0
Funcionamento de Unidades Culturais	Unidade cultural em funcionamento	6,0	0,0	0,0	6,0	0,0	0,0
Estado							
Incentivo à Produção, Formação e Difusão Cultural	Prêmio cultural concedido	88,0	0,0	0,0	0,0	88,0	0,0
Realização de Concertos Musicais pela Orquestra Sinfônica da Bahia - Osba	Concerto musical realizado	30,0	0,0	0,0	0,0	30,0	0,0
Realização de Apresentações do Balé do Teatro Castro Alves - BTCA	Apresentação de dança realizada	30,0	0,0	0,0	0,0	30,0	0,0
Dinamização de Bibliotecas Públicas	Evento cultural realizado	33,0	0,0	0,0	0,0	33,0	0,0
Realização de Eventos para Preservação e Difusão da Memória Histórica e do Livro	Evento cultural realizado	16,0	0,0	0,0	0,0	16,0	0,0

TERRA DE TODOS NÓS

Programa: Desenvolvimento Cultural		Recursos Orçamentários do Programa (Em R\$1)					
		Orçado Inicial		Orçado Atual		Liquidado	
		59.872.500,00		131.108.194,00		76.598.698,41	
Tipo: Finalístico		Órgão(s) Participante(s):		SEC; SETRE; SEFAZ; SECULT			
Ementa:		Promover a diversidade cultural da Bahia por meio do fortalecimento das identidades; do diálogo intercultural; do incentivo à criação, divulgação, crítica, preservação e fruição cultural					
Ação Orçamentária		Orçamento 2013					
Localização / Descrição	Produto	Qtde Prevista	Não Iniciados	Iniciados	Em Execução	Concluídos	Paralisados
Dinamização de Museu	Museu dinamizado	10,0	0,0	0,0	9,0	0,0	1,0
Festival Nacional de Vídeo - Imagem em 5 Minutos	Festival cultural realizado	1,0	0,0	0,0	0,0	0,0	1,0
Fomento à Produção Audiovisual	Conteúdo audiovisual produzido	1,0	1,0	0,0	0,0	0,0	0,0
Dinamização de Arquivos Públicos Municipais e Institucionais de Interesse Público	Acervo cultural divulgado	7,0	2,0	0,0	0,0	5,0	0,0
Realização de Eventos Culturais	Evento cultural realizado	13,0	0,0	0,0	0,0	13,0	0,0
Fomento à Produção, Edição e Distribuição do Livro	Ação cultural realizada	20,0	5,0	0,0	11,0	4,0	0,0
Apoio à Realização de Eventos Culturais	Evento cultural apoiado	50,0	23,0	0,0	0,0	27,0	0,0
Funcionamento de Bibliotecas	Biblioteca em funcionamento	10,0	2,0	0,0	0,0	8,0	0,0
Ações de Incentivo à Literatura	Ação cultural desenvolvida	1,0	0,0	0,0	0,0	1,0	0,0
Implementação de Núcleos Estaduais de Orquestras Juvenis e Infantis da Bahia - Neojibá	Criança/adolescente atendido	925,0	0,0	0,0	0,0	925,0	0,0
Realização de Montagens Coreográficas do Balé do Teatro Castro Alves - BTCA	Montagem coreográfica realizada	4,0	0,0	0,0	0,0	4,0	0,0
Realização de Ações de Incentivo ao Livro, Leitura e Literatura	Ação cultural realizada	20,0	0,0	0,0	0,0	20,0	0,0
Programação de Eventos em Equipamentos Culturais	Evento artístico-cultural realizado	20,0	3,0	0,0	17,0	0,0	0,0
Acompanhamento de Projetos Apoiados pelo Fazcultura	Projeto cultural acompanhado	2,0	0,0	0,0	1,0	1,0	0,0

Programa: Desenvolvimento Cultural		Recursos Orçamentários do Programa (Em R\$1)						
		Orçado Inicial		Orçado Atual		Liquidado		
		59.872.500,00		131.108.194,00		76.598.698,41		
Tipo: Finalístico		Órgão(s) Participante(s):		SEC; SETRE; SEFAZ; SECULT				
Ementa:		Promover a diversidade cultural da Bahia por meio do fortalecimento das identidades; do diálogo intercultural; do incentivo à criação, divulgação, crítica, preservação e fruição cultural						
Ação Orçamentária		Orçamento 2013						
Localização / Descrição	Produto	Qtde Prevista	Não Iniciados	Iniciados	Em Execução	Concluídos	Paralisados	
Apoio a Ações Artístico-Culturais	Ação artístico-cultural apoiada	9,0	0,0	0,0	0,0	7,0	0,0	
Edição de Obras de Interesse Cultural	Título artístico-cultural publicado	17,0	0,0	0,0	0,0	16,0	1,0	
Funcionamento de Unidades Culturais	Unidade cultural em funcionamento	2,0	0,0	0,0	0,0	2,0	0,0	
Compromisso:		Preservar a memória e o patrimônio cultural baiano, propiciando o acesso ao conhecimento da história e incentivando o turismo no Estado						
Órgão Responsável:		Secretaria de Cultura						
Recôncavo								
Preservação de Sítios Históricos	Imóvel público recuperado	1,0	0,0	0,0	1,0	0,0	0,0	
Metropolitano de Salvador								
Recuperação de Bens Protegidos e/ou de Reconhecido Valor Cultural	Bem cultural recuperado	2,0	0,0	0,0	2,0	0,0	0,0	
Conservação de Bens Protegidos e/ou de Reconhecido Valor Cultural	Bem cultural conservado	1,0	0,0	0,0	0,0	0,0	0,0	
Gestão do Patrimônio Imobiliário do Instituto do Patrimônio Artístico e Cultural da Bahia - Ipac	Imóvel público regularizado	10,0	0,0	0,0	0,0	0,0	0,0	
Aquisição de Acervos Museológicos	Peça de acervo museológica adquirida	1,0	0,0	0,0	0,0	1,0	0,0	
Preservação de Sítios Históricos	Imóvel público recuperado	1,0	0,0	0,0	1,0	0,0	0,0	
Estado								
Registro e Memória das Artes	Registro artístico-cultural disponibilizado	1,0	0,0	0,0	1,0	0,0	0,0	

TERRA DE TODOS NÓS

<div>Programa:</div> <div>Desenvolvimento Cultural</div>		Recursos Orçamentários do Programa (Em R\$1)					
		Orçado Inicial	Orçado Atual	Liquidado			
		59.872.500,00	131.108.194,00	76.598.698,41			
<div>Tipo:</div> <div>Finalístico</div>		<div>Órgão(s) Participante(s):</div> <div>SEC; SETRE; SEFAZ; SECULT</div>					
<div>Ementa:</div> <div>Promover a diversidade cultural da Bahia por meio do fortalecimento das identidades; do diálogo intercultural; do incentivo à criação, divulgação, crítica, preservação e fruição cultural</div>							
Ação Orçamentária		Orçamento 2013					
Localização / Descrição	Produto	Qtde Prevista	Não Iniciados	Iniciados	Em Execução	Concluídos	Paralisados
Recuperação de Bens Protegidos e/ou de Reconhecido Valor Cultural	Bem cultural recuperado	0,0	0,0	0,0	0,0	0,0	0,0
Conservação de Bens Protegidos e/ou de Reconhecido Valor Cultural	Bem cultural conservado	240,0	0,0	0,0	71,0	0,0	0,0
Conservação e Restauração de Bens Móveis e Integrados, Incluindo Peças de Acervos e Coleções	Acervo cultural preservado	20,0	0,0	0,0	6,0	10,0	4,0
Preservação de Acervos Bibliográficos	Acervo documental preservado	2,0	0,0	0,0	0,0	2,0	0,0
Preservação de Acervos Documentais	Acervo documental preservado	3,0	0,0	0,0	1,0	2,0	0,0
Apoio à Preservação e Dinamização de Sítios Arqueológicos e Depósitos Fossilíferos	Ação cultural apoiada	10,0	0,0	0,0	1,0	0,0	0,0
Realização de Atividades de Educação Patrimonial	Ação cultural realizada	20,0	0,0	0,0	5,0	7,0	0,0
Realização de Eventos para Divulgação e Difusão do Patrimônio Material e Imaterial	Evento cultural realizado	3,0	0,0	0,0	0,0	2,0	0,0
Aquisição de Acervos Museológicos	Peça de acervo museológica adquirida	4,0	0,0	0,0	0,0	0,0	0,0
Recuperação de Acervos Museológicos	Acervo cultural recuperado	10,0	0,0	0,0	10,0	0,0	0,0
Funcionamento de Museus	Museu em funcionamento	9,0	0,0	0,0	9,0	0,0	0,0
Realização de Ações de Salvaguarda de Bem Cultural Material e Imaterial	Ação de salvaguarda realizada	20,0	0,0	0,0	14,0	4,0	0,0
Elaboração de Projetos e Pesquisas nas Áreas da Memória Histórica, da Leitura e do Livro	Estudo/pesquisa em cultura elaborado	8,0	4,0	0,0	3,0	1,0	0,0

Programa:	Desenvolvimento Cultural	Recursos Orçamentários do Programa (Em R\$1)		
		Orçado Inicial	Orçado Atual	Liquidado
		59.872.500,00	131.108.194,00	76.598.698,41

Tipo:	Finalístico	Órgão(s) Participante(s):	SEC; SETRE; SEFAZ; SECULT
--------------	-------------	----------------------------------	---------------------------

Ementa:	Promover a diversidade cultural da Bahia por meio do fortalecimento das identidades; do diálogo intercultural; do incentivo à criação, divulgação, crítica, preservação e fruição cultural
----------------	--

Ação Orçamentária	Orçamento 2013
--------------------------	-----------------------

Localização / Descrição	Produto	Qtde Prevista	Não Iniciados	Iniciados	Em Execução	Concluídos	Paralisados
-------------------------	---------	---------------	---------------	-----------	-------------	------------	-------------

Compromisso: Preservar a memória e história dos movimentos sociais, da crença e da cultura popular

Órgão Responsável: Secretaria da Educação

Litoral Sul

Publicação de Mapeamento de Competências e de Catálogo de Tecnologias	Publicação de catálogo elaborada	1,0	1,0	0,0	0,0	0,0	0,0
Gestão do Museu do Cacau	Museu em funcionamento	1,0	0,0	0,0	0,0	1,0	0,0
Preservação e Revitalização do Patrimônio Histórico e Artístico-cultural Grapiúna	Projeto cultural apoiado	1,0	0,0	1,0	0,0	0,0	0,0
Preservação do Patrimônio Histórico-cultural das Comunidades Quilombolas e Indígenas	Projeto cultural apoiado	1,0	0,0	0,0	1,0	0,0	0,0
Atualização do Mapeamento dos Terreiros de Matriz Africana nos Municípios de Ilhéus e Itabuna	Projeto de matriz africana apoiado	1,0	0,0	0,0	1,0	0,0	0,0

Semiárido Nordeste II

Preservação do Patrimônio Histórico e Cultural de Canudos	Complexo histórico conservado	1,0	0,0	0,0	1,0	0,0	0,0
---	-------------------------------	-----	-----	-----	-----	-----	-----

Compromisso: Preservar a memória do artesanato na Bahia por meio da ampliação e modernização do acervo de peças e documentos do Centro de Estudos, Pesquisas e Preservação do Artesanato Baiano

Órgão Responsável: Secretaria do Trabalho, Emprego, Renda e Esporte

Metropolitano de Salvador

Publicação de Documentos sobre o Artesanato Baiano	Documento cultural publicado	1,0	0,0	0,0	1,0	0,0	0,0
--	------------------------------	-----	-----	-----	-----	-----	-----

Programa: Desenvolvimento Cultural		Recursos Orçamentários do Programa (Em R\$1)					
		Orçado Inicial	Orçado Atual		Liquidado		
		59.872.500,00	131.108.194,00		76.598.698,41		
Tipo: Finalístico		Órgão(s) Participante(s):		SEC; SETRE; SEFAZ; SECULT			
Ementa:		Promover a diversidade cultural da Bahia por meio do fortalecimento das identidades; do diálogo intercultural; do incentivo à criação, divulgação, crítica, preservação e fruição cultural					
Ação Orçamentária		Orçamento 2013					
Localização / Descrição	Produto	Qtde Prevista	Não Iniciados	Iniciados	Em Execução	Concluídos	Paralisados
Ampliação do Acervo do Artesanato Baiano	Acervo documental ampliado	1,0	0,0	0,0	0,0	0,0	1,0
Estruturação e Modernização do Centro de Estudos, Pesquisa e Preservação do Artesanato Baiano	Centro de estudos estruturado	1,0	0,0	0,0	0,0	0,0	1,0
Estado							
Publicação de Documentos sobre o Artesanato Baiano	Documento cultural publicado	1,0	1,0	0,0	0,0	0,0	0,0
Ampliação do Acervo do Artesanato Baiano	Acervo documental ampliado	1,0	1,0	0,0	0,0	0,0	0,0
Estruturação e Modernização do Centro de Estudos, Pesquisa e Preservação do Artesanato Baiano	Centro de estudos estruturado	0,0	0,0	0,0	0,0	0,0	0,0
Compromisso: Ampliar o acesso à cultura e ao entretenimento da população baiana por meio de equipamentos culturais modernizados e requalificados, inclusive com ampliação de novos espaços							
Órgão Responsável:		Secretaria de Cultura					
Velho Chico							
Requalificação Física e Tecnológica de Equipamentos Culturais	Unidade cultural requalificada	1,0	0,0	0,0	0,0	1,0	0,0
Litoral Sul							
Melhoria Física e Tecnológica de Equipamentos Culturais	Unidade cultural requalificada	1,0	0,0	0,0	1,0	0,0	0,0
Baixo Sul							
Melhoria Física e Tecnológica de Equipamentos Culturais	Unidade cultural requalificada	1,0	0,0	0,0	1,0	0,0	0,0
Extremo Sul							

TERRA DE TODOS NÓS

Programa: Desenvolvimento Cultural		Recursos Orçamentários do Programa (Em R\$1)					
		Orçado Inicial		Orçado Atual		Liquidado	
		59.872.500,00		131.108.194,00		76.598.698,41	
Tipo: Finalístico		Órgão(s) Participante(s):		SEC; SETRE; SEFAZ; SECULT			
Ementa:		Promover a diversidade cultural da Bahia por meio do fortalecimento das identidades; do diálogo intercultural; do incentivo à criação, divulgação, crítica, preservação e fruição cultural					
Ação Orçamentária		Orçamento 2013					
Localização / Descrição	Produto	Qtde Prevista	Não Iniciados	Iniciados	Em Execução	Concluídos	Paralisados
Melhoria Física e Tecnológica de Equipamentos Culturais	Unidade cultural requalificada	1,0	0,0	0,0	0,0	0,0	0,0
Vale do Jequiricá							
Melhoria Física e Tecnológica de Equipamentos Culturais	Unidade cultural requalificada	1,0	0,0	0,0	1,0	0,0	0,0
Sertão do São Francisco							
Melhoria Física e Tecnológica de Equipamentos Culturais	Unidade cultural requalificada	1,0	0,0	0,0	1,0	0,0	0,0
Sertão Produtivo							
Melhoria Física e Tecnológica de Equipamentos Culturais	Unidade cultural requalificada	1,0	0,0	0,0	1,0	0,0	0,0
Litoral Norte e Agreste Baiano							
Requalificação Física e Tecnológica de Equipamentos Culturais	Unidade cultural requalificada	1,0	1,0	0,0	0,0	0,0	0,0
Melhoria Física e Tecnológica de Equipamentos Culturais	Unidade cultural requalificada	1,0	0,0	0,0	1,0	0,0	0,0
Portal do Sertão							
Requalificação Física e Tecnológica de Equipamentos Culturais	Unidade cultural requalificada	1,0	1,0	0,0	0,0	0,0	0,0
Melhoria Física e Tecnológica de Equipamentos Culturais	Unidade cultural requalificada	1,0	0,0	0,0	1,0	0,0	0,0
Vitória da Conquista							
Melhoria Física e Tecnológica de Equipamentos Culturais	Unidade cultural requalificada	1,0	0,0	0,0	1,0	0,0	0,0

Programa: Desenvolvimento Cultural		Recursos Orçamentários do Programa (Em R\$1)					
		Orçado Inicial	Orçado Atual		Liquidado		
		59.872.500,00	131.108.194,00		76.598.698,41		
Tipo: Finalístico		Órgão(s) Participante(s):		SEC; SETRE; SEFAZ; SECULT			
Ementa:		Promover a diversidade cultural da Bahia por meio do fortalecimento das identidades; do diálogo intercultural; do incentivo à criação, divulgação, crítica, preservação e fruição cultural					
Ação Orçamentária		Orçamento 2013					
Localização / Descrição	Produto	Qtde Prevista	Não Iniciados	Iniciados	Em Execução	Concluídos	Paralisados
Recôncavo							
Melhoria Física e Tecnológica de Equipamentos Culturais	Unidade cultural requalificada	1,0	0,0	0,0	0,0	0,0	0,0
Médio Rio de Contas							
Melhoria Física e Tecnológica de Equipamentos Culturais	Unidade cultural requalificada	1,0	0,0	0,0	1,0	0,0	0,0
Metropolitano de Salvador							
Fortalecimento do Centro de Referência para Engenharia do Espetáculo	Centro cultural fortalecido	1,0	0,0	0,0	0,0	1,0	0,0
Revitalização das Salas Walter da Silveira e Alexandre Robatto	Sala de cinema/vídeo revitalizada	1,0	1,0	0,0	0,0	0,0	0,0
Requalificação Física e Tecnológica de Equipamentos Culturais	Unidade cultural requalificada	16,0	8,0	0,0	4,0	4,0	0,0
Melhoria Física e Tecnológica de Equipamentos Culturais	Unidade cultural requalificada	6,0	0,0	0,0	0,0	5,0	0,0
Costa do Descobrimento							
Melhoria Física e Tecnológica de Equipamentos Culturais	Unidade cultural requalificada	1,0	0,0	0,0	1,0	0,0	0,0
Estado							
Documentação de Acervos Museológicos	Acervo cultural digitalizado	10,0	0,0	0,0	0,0	0,0	0,0
Aquisição de Acervos para Bibliotecas e Arquivos Públicos Estaduais	Publicação adquirida	31.250,0	6.734,0	0,0	0,0	24.516,0	0,0
Implantação de Equipamentos Culturais Populares e Identitários	Equipamento cultural implantado	1,0	0,0	0,0	1,0	0,0	0,0

Programa:	Desenvolvimento Cultural	Recursos Orçamentários do Programa (Em R\$1)		
		Orçado Inicial	Orçado Atual	Liquidado
		59.872.500,00	131.108.194,00	76.598.698,41

Tipo:	Finalístico	Órgão(s) Participante(s):	SEC; SETRE; SEFAZ; SECULT
--------------	-------------	----------------------------------	---------------------------

Ementa:	Promover a diversidade cultural da Bahia por meio do fortalecimento das identidades; do diálogo intercultural; do incentivo à criação, divulgação, crítica, preservação e fruição cultural
----------------	--

Ação Orçamentária	Orçamento 2013
--------------------------	-----------------------

Localização / Descrição	Produto	Qtde Prevista	Não Iniciados	Iniciados	Em Execução	Concluídos	Paralisados
Modernização e Informatização de Espaços Culturais	Espaço cultural modernizado	17,0	0,0	0,0	17,0	0,0	0,0
Requalificação Física e Tecnológica de Equipamentos Culturais	Unidade cultural requalificada	13,0	2,0	0,0	8,0	1,0	0,0
Melhoria Física e Tecnológica de Equipamentos Culturais	Unidade cultural requalificada	1,0	0,0	0,0	0,0	0,0	0,0

Compromisso:	Fortalecer os carnavais culturais da Bahia e a economia da festa, garantindo a preservação das tradições, da diversidade, a inovação e o diálogo com a contemporaneidade
---------------------	--

Órgão Responsável:	Secretaria de Cultura
---------------------------	-----------------------

Portal do Sertão

Apoio à Realização de Carnavais Culturais	Evento cultural apoiado	1,0	0,0	0,0	0,0	1,0	0,0
---	-------------------------	-----	-----	-----	-----	-----	-----

Recôncavo

Apoio à Realização de Carnavais Culturais	Evento cultural apoiado	1,0	0,0	0,0	0,0	1,0	0,0
---	-------------------------	-----	-----	-----	-----	-----	-----

Metropolitano de Salvador

Apoio à Realização de Carnavais Culturais	Evento cultural apoiado	4,0	0,0	0,0	0,0	4,0	0,0
---	-------------------------	-----	-----	-----	-----	-----	-----

Estado

Apoio à Realização de Carnavais Culturais	Evento cultural apoiado	0,0	0,0	0,0	0,0	0,0	0,0
---	-------------------------	-----	-----	-----	-----	-----	-----

Compromisso:	Fortalecer o processo de institucionalização da cultura na Bahia, objetivando o seu desenvolvimento e democratização
---------------------	--

Órgão Responsável:	Secretaria de Cultura
---------------------------	-----------------------

TERRA DE TODOS NÓS

Programa:

Desenvolvimento Cultural

Recursos Orçamentários do Programa (Em R\$1)

Orçado Inicial

Orçado Atual

Liquidado

59.872.500,00

131.108.194,00

76.598.698,41

Tipo:

Finalístico

Órgão(s) Participante(s):

SEC; SETRE; SEFAZ; SECULT

Ementa:

Promover a diversidade cultural da Bahia por meio do fortalecimento das identidades; do diálogo intercultural; do incentivo à criação, divulgação, crítica, preservação e fruição cultural

Ação Orçamentária

Orçamento 2013

Localização / Descrição

Produto

Qtde Prevista

Não Iniciados

Iniciados

Em Execução

Concluídos

Paralisados

Metropolitano de Salvador

Apoio ao Conselho Estadual de Cultura

Conselho de cultura apoiado

1,0

0,0

0,0

0,0

1,0

0,0

Implantação do Instituto de Cultura Popular e Identitária

Centro cultural implantado

1,0

1,0

0,0

0,0

0,0

0,0

Implantação do Centro de Estudos de Arte Baiana e do Núcleo de Estudos e Pesquisas em Museologia

Centro de estudos implantado

1,0

0,0

0,0

0,0

0,0

0,0

Implantação do Instituto Baiano de Museus - Ibam

Instituto Baiano de Museus implantado

1,0

0,0

0,0

0,0

0,0

0,0

Estado

Realização da Conferência Estadual de Cultura

Conferência cultural realizada

1,0

0,0

0,0

0,0

1,0

0,0

Implementação do Plano Estadual de Cultura

Plano de cultura elaborado

1,0

0,0

0,0

0,0

1,0

0,0

Territorialização da Cultura

Território de identidade visitado

27,0

0,0

0,0

0,0

27,0

0,0

Apoio ao Fórum de Dirigentes Municipais de Cultura

Fórum de cultura apoiado

1,0

0,0

0,0

0,0

1,0

0,0

Apoio à Implantação de Unidades Museológicas

Museu apoiado

2,0

0,0

0,0

0,0

0,0

0,0

Compromisso:

Modernizar a prestação de serviços na área cultural, proporcionando à sociedade baiana serviços e informações culturais de melhor qualidade

Órgão Responsável:

Secretaria de Cultura

Metropolitano de Salvador

Implantação do Sistema de Informações Culturais

Sistema de informação implantado

1,0

0,0

0,0

1,0

0,0

0,0

Programa: Desenvolvimento Cultural		Recursos Orçamentários do Programa (Em R\$1)						
		Orçado Inicial		Orçado Atual		Liquidado		
		59.872.500,00		131.108.194,00		76.598.698,41		
Tipo: Finalístico		Órgão(s) Participante(s):		SEC; SETRE; SEFAZ; SECULT				
Ementa:		Promover a diversidade cultural da Bahia por meio do fortalecimento das identidades; do diálogo intercultural; do incentivo à criação, divulgação, crítica, preservação e fruição cultural						
Ação Orçamentária		Orçamento 2013						
Localização / Descrição	Produto	Qtde Prevista	Não Iniciados	Iniciados	Em Execução	Concluídos	Paralisados	
Estado								
Fortalecimento do Sistema de Arquivos	Arquivo cultural assistido	3,0	0,0	0,0	0,0	3,0	0,0	
Fortalecimento do Sistema de Bibliotecas	Biblioteca assistida	5,0	0,0	0,0	0,0	5,0	0,0	

Eixo Estruturante:	Desenvolvimento Sustentável e Infraestrutura para o Desenvolvimento						
Area Temática:	Cadeias Produtivas do Agronegócio						
Programa:	Desenvolvimento e Sustentabilidade da Agropecuária Empresarial			Recursos Orçamentários do Programa (Em R\$1)			
				Orçado Inicial	Orçado Atual	Liquidado	
				84.890.000,00	129.120.288,00	50.242.927,09	
Tipo:	Finalístico	Órgão(s) Participante(s):	SEAGRI; SEFAZ				
Ementa:	Desenvolver e modernizar a agropecuária baiana com o uso de práticas sustentáveis e novas tecnologias, bem como promover seus produtos nos mercados nacionais e internacionais						
Ação Orçamentária		Orçamento 2013					
Localização / Descrição	Produto	Qtde Prevista	Não Iniciados	Iniciados	Em Execução	Concluídos	Paralisados
Compromisso:	Ampliar a área irrigada do Estado, objetivando o aumento da produtividade por meio da otimização do uso do solo e da água						
Órgão Responsável:	Secretaria da Agricultura, Pecuária, Irrigação, Reforma Agrária, Pesca e Aquicultura						
Sisal							
Implantação de Áreas de Projetos de Irrigação	Área de irrigação implantada	150,0	0,0	0,0	0,0	150,0	0,0
Sertão do São Francisco							
Implantação de Áreas de Projetos de Irrigação	Área de irrigação implantada	184,0	0,0	0,0	0,0	0,0	0,0
Semiárido Nordeste II							
Implantação de Áreas de Projetos de Irrigação	Área de irrigação implantada	240,0	0,0	0,0	0,0	0,0	0,0
Estado							
Monitoramento de Áreas de Projetos de Irrigação	Área de irrigação monitorada	5.840,0	0,0	0,0	0,0	5.840,0	0,0
Operação de Perímetros de Irrigação	Unidade de irrigação em operação	13,0	0,0	0,0	0,0	13,0	0,0
Compromisso:	Promover o desenvolvimento de sistemas de produção sustentáveis na agropecuária, a expansão das novas fronteiras e a inserção dos produtos agropecuários baianos nos mercados nacional e internacional						
Órgão Responsável:	Secretaria da Agricultura, Pecuária, Irrigação, Reforma Agrária, Pesca e Aquicultura						

TERRA DE TODOS NÓS

Programa: Desenvolvimento e Sustentabilidade da Agropecuária Empresarial		Recursos Orçamentários do Programa (Em R\$1)						
		Orçado Inicial		Orçado Atual		Liquidado		
		84.890.000,00		129.120.288,00		50.242.927,09		
Tipo: Finalístico		Órgão(s) Participante(s):		SEAGRI; SEFAZ				
Ementa: Desenvolver e modernizar a agropecuária baiana com o uso de práticas sustentáveis e novas tecnologias, bem como promover seus produtos nos mercados nacionais e internacionais								
Ação Orçamentária Orçamento 2013								
Localização / Descrição		Produto	Qtde Prevista	Não Iniciados	Iniciados	Em Execução	Concluídos	Paralisados
Irecê								
Dinamização da Comercialização de Animais		Unidade de comercialização implantada	3,0	0,0	0,0	0,0	0,0	0,0
Velho Chico								
Dinamização da Comercialização de Animais		Unidade de comercialização implantada	2,0	0,0	0,0	0,0	0,0	0,0
Chapada Diamantina								
Dinamização da Comercialização de Animais		Unidade de comercialização implantada	1,0	0,0	0,0	0,0	0,0	0,0
Sisal								
Dinamização da Comercialização de Animais		Unidade de comercialização implantada	2,0	0,0	0,0	0,0	1,0	0,0
Litoral Sul								
Dinamização da Comercialização de Animais		Unidade de comercialização implantada	2,0	0,0	0,0	0,0	0,0	0,0
Baixo Sul								
Dinamização da Comercialização de Animais		Unidade de comercialização implantada	1,0	0,0	0,0	0,0	0,0	0,0
Extremo Sul								
Dinamização da Comercialização de Animais		Unidade de comercialização implantada	2,0	0,0	0,0	0,0	0,0	0,0

TERRA DE TODOS NÓS

Programa:

Desenvolvimento e Sustentabilidade da Agropecuária Empresarial

Recursos Orçamentários do Programa (Em R\$1)

Orçado Inicial

Orçado Atual

Liquidado

84.890.000,00

129.120.288,00

50.242.927,09

Tipo:

Finalístico

Órgão(s) Participante(s):

SEAGRI; SEFAZ

Ementa:

Desenvolver e modernizar a agropecuária baiana com o uso de práticas sustentáveis e novas tecnologias, bem como promover seus produtos nos mercados nacionais e internacionais

Ação Orçamentária

Orçamento 2013

Localização / Descrição

Produto

Qtde Prevista

Não Iniciados

Iniciados

Em Execução

Concluídos

Paralisados

Médio Sudoeste da Bahia

Dinamização da Comercialização de Animais

Unidade de comercialização implantada

1,0

0,0

0,0

0,0

0,0

0,0

Vale do Jequiricá

Dinamização da Comercialização de Animais

Unidade de comercialização implantada

7,0

0,0

0,0

1,0

0,0

0,0

Sertão do São Francisco

Dinamização da Comercialização de Animais

Unidade de comercialização implantada

1,0

0,0

0,0

1,0

0,0

0,0

Bacia do Rio Grande

Dinamização da Comercialização de Animais

Unidade de comercialização implantada

1,0

0,0

0,0

0,0

0,0

0,0

Bacia do Paramirim

Dinamização da Comercialização de Animais

Unidade de comercialização implantada

1,0

0,0

0,0

0,0

0,0

0,0

Sertão Produtivo

Dinamização da Comercialização de Animais

Unidade de comercialização implantada

17,0

0,0

0,0

0,0

0,0

0,0

Piemonte do Paraguaçu

Dinamização da Comercialização de Animais

Unidade de comercialização implantada

1,0

0,0

0,0

0,0

0,0

0,0

Programa: Desenvolvimento e Sustentabilidade da Agropecuária Empresarial		Recursos Orçamentários do Programa (Em R\$1)					
		Orçado Inicial		Orçado Atual		Liquidado	
		84.890.000,00		129.120.288,00		50.242.927,09	
Tipo: Finalístico		Órgão(s) Participante(s):		SEAGRI; SEFAZ			
Ementa: Desenvolver e modernizar a agropecuária baiana com o uso de práticas sustentáveis e novas tecnologias, bem como promover seus produtos nos mercados nacionais e internacionais							
Ação Orçamentária		Orçamento 2013					
Localização / Descrição	Produto	Qtde Prevista	Não Iniciados	Iniciados	Em Execução	Concluídos	Paralisados
Bacia do Jacuípe							
Dinamização da Comercialização de Animais	Unidade de comercialização implantada	9,0	0,0	0,0	0,0	0,0	0,0
Piemonte da Diamantina							
Dinamização da Comercialização de Animais	Unidade de comercialização implantada	1,0	0,0	0,0	1,0	0,0	0,0
Semiárido Nordeste II							
Dinamização da Comercialização de Animais	Unidade de comercialização implantada	1,0	0,0	0,0	0,0	0,0	0,0
Litoral Norte e Agreste Baiano							
Dinamização da Comercialização de Animais	Unidade de comercialização implantada	1,0	0,0	0,0	0,0	0,0	0,0
Portal do Sertão							
Dinamização da Comercialização de Animais	Unidade de comercialização implantada	2,0	0,0	0,0	0,0	0,0	0,0
Vitória da Conquista							
Dinamização da Comercialização de Animais	Unidade de comercialização implantada	12,0	0,0	0,0	0,0	0,0	0,0
Recôncavo							
Dinamização da Comercialização de Animais	Unidade de comercialização implantada	2,0	0,0	0,0	0,0	2,0	0,0

TERRA DE TODOS NÓS

Programa: Desenvolvimento e Sustentabilidade da Agropecuária Empresarial		Recursos Orçamentários do Programa (Em R\$1)					
		Orçado Inicial		Orçado Atual		Liquidado	
		84.890.000,00		129.120.288,00		50.242.927,09	
Tipo: Finalístico		Órgão(s) Participante(s):		SEAGRI; SEFAZ			
Ementa: Desenvolver e modernizar a agropecuária baiana com o uso de práticas sustentáveis e novas tecnologias, bem como promover seus produtos nos mercados nacionais e internacionais							
Ação Orçamentária		Orçamento 2013					
Localização / Descrição	Produto	Qtde Prevista	Não Iniciados	Iniciados	Em Execução	Concluídos	Paralisados
Médio Rio de Contas							
Dinamização da Comercialização de Animais	Unidade de comercialização implantada	2,0	0,0	0,0	0,0	0,0	0,0
Bacia do Rio Corrente							
Dinamização da Comercialização de Animais	Unidade de comercialização implantada	1,0	0,0	0,0	1,0	0,0	0,0
Piemonte Norte do Itapicuru							
Dinamização da Comercialização de Animais	Unidade de comercialização implantada	4,0	0,0	0,0	0,0	0,0	0,0
Metropolitano de Salvador							
Funcionamento do Parque de Exposições Agropecuárias de Salvador	Parque de exposições em funcionamento	1,0	0,0	0,0	0,0	1,0	0,0
Estado							
Funcionamento do Parque de Exposições Agropecuárias de Salvador	Parque de exposições em funcionamento	1,0	0,0	0,0	1,0	0,0	0,0
Apoio Logístico e Operacional às Câmaras Setoriais Agropecuárias com Articulação para Acesso ao Crédito Assistido	Câmara setorial atendida	23,0	0,0	0,0	0,0	23,0	0,0
Melhoramento Genético da Pecuária Bovina	Produtor rural atendido	1.500,0	0,0	0,0	0,0	0,0	0,0
Fortalecimento das Cadeias Produtivas da Agropecuária	Cadeia produtiva apoiada	21,0	0,0	0,0	0,0	0,0	0,0
Classificação de Produtos de Origem Vegetal	Produto de origem vegetal classificado	1.758.819,0	0,0	0,0	0,0	1.758.819,0	0,0

Programa:	Desenvolvimento e Sustentabilidade da Agropecuária Empresarial	Recursos Orçamentários do Programa (Em R\$1)		
		Orçado Inicial	Orçado Atual	Liquidado
		84.890.000,00	129.120.288,00	50.242.927,09

Tipo:	Finalístico	Órgão(s) Participante(s):	SEAGRI; SEFAZ
--------------	-------------	----------------------------------	---------------

Ementa:	Desenvolver e modernizar a agropecuária baiana com o uso de práticas sustentáveis e novas tecnologias, bem como promover seus produtos nos mercados nacionais e internacionais
----------------	--

Ação Orçamentária	Orçamento 2013
--------------------------	-----------------------

Localização / Descrição	Produto	Qtde Prevista	Não Iniciados	Iniciados	Em Execução	Concluídos	Paralisados
Dinamização da Comercialização de Animais	Unidade de comercialização implantada	98,0	0,0	0,0	0,0	0,0	0,0
Revitalização de Unidades de Comercialização de Animais	Equipamento de comercialização modernizado	4,0	0,0	0,0	0,0	0,0	0,0
Promoção do Desenvolvimento da Cadeia Produtiva Pecuária	Evento agropecuário promovido	37,0	0,0	0,0	0,0	0,0	0,0

Compromisso:	Disponibilizar linhas de financiamento de crédito produtivo destinadas a apoiar a modernização da agricultura e a ampliação de empreendimentos agropecuários
---------------------	--

Órgão Responsável:	Secretaria da Fazenda
---------------------------	-----------------------

Estado

Financiamento do Programa para Modernização da Agricultura - Agrinvest	Linha de financiamento disponibilizada	1,0	1,0	0,0	0,0	0,0	0,0
Financiamento do Programa de Financiamento Agropecuário - Proagro	Linha de financiamento disponibilizada	4,0	0,0	0,0	0,0	4,0	0,0
Financiamento para Modernização da Agricultura	Linha de financiamento disponibilizada	4,0	0,0	0,0	0,0	4,0	0,0

Compromisso:	Promover a agroindustrialização dos produtos da agropecuária baiana
---------------------	---

Órgão Responsável:	Secretaria da Agricultura, Pecuária, Irrigação, Reforma Agrária, Pesca e Aquicultura
---------------------------	--

Estado

Promoção das Potencialidades do Agronegócio	Publicação de agronegócio produzida	1,0	0,0	0,0	0,0	0,0	0,0
Realização de Estudos e Projetos com o Acompanhamento Conjuntural da Agropecuária	Estudo agropecuário realizado	7,0	0,0	0,0	0,0	0,0	0,0

Programa:	Desenvolvimento e Sustentabilidade da Agropecuária Empresarial	Recursos Orçamentários do Programa (Em R\$1)		
		Orçado Inicial	Orçado Atual	Liquidado
		84.890.000,00	129.120.288,00	50.242.927,09

Tipo:	Finalístico	Órgão(s) Participante(s):	SEAGRI; SEFAZ
--------------	-------------	----------------------------------	---------------

Ementa:	Desenvolver e modernizar a agropecuária baiana com o uso de práticas sustentáveis e novas tecnologias, bem como promover seus produtos nos mercados nacionais e internacionais
----------------	--

Ação Orçamentária	Orçamento 2013
--------------------------	-----------------------

Localização / Descrição	Produto	Qtde Prevista	Não Iniciados	Iniciados	Em Execução	Concluídos	Paralisados
-------------------------	---------	---------------	---------------	-----------	-------------	------------	-------------

Apoio a Eventos para Atração de Investimentos Agropecuários	Evento agropecuário apoiado	12,0	0,0	0,0	0,0	0,0	0,0
---	-----------------------------	------	-----	-----	-----	-----	-----

Compromisso:	Promover o desenvolvimento empresarial dos produtos da aquicultura e pesca
---------------------	--

Órgão Responsável:	Secretaria da Agricultura, Pecuária, Irrigação, Reforma Agrária, Pesca e Aquicultura
---------------------------	--

Recôncavo

Apoio à Dinamização de Cultivo de Camarão Marinho	Projeto de aquicultura apoiado	0,0	0,0	0,0	0,0	0,0	0,0
---	--------------------------------	-----	-----	-----	-----	-----	-----

Metropolitano de Salvador

Implantação de Terminal Pesqueiro	Terminal pesqueiro implantado	1,0	0,0	0,0	0,0	1,0	0,0
-----------------------------------	-------------------------------	-----	-----	-----	-----	-----	-----

Programa:	Bahia Segura: Da Produção ao Consumo	Recursos Orçamentários do Programa (Em R\$1)		
		Orçado Inicial	Orçado Atual	Liquidado
		19.569.106,00	26.082.585,00	10.928.041,25

Tipo:	Finalístico	Órgão(s) Participante(s):	SEAGRI; SICM; SEDUR
--------------	-------------	----------------------------------	---------------------

Ementa:	Consolidar o Sistema Estadual de Defesa Agropecuária e o Sistema de Vigilância Sanitária com o intuito promover a maior competitividade dos produtos de origem animal e vegetal nos mercados nacional e internacional, bem como assegurar a saúde do consumidor
----------------	---

Ação Orçamentária	Orçamento 2013
--------------------------	-----------------------

Localização / Descrição	Produto	Qtde Prevista	Não Iniciados	Iniciados	Em Execução	Concluídos	Paralisados
-------------------------	---------	---------------	---------------	-----------	-------------	------------	-------------

Compromisso:	Garantir a segurança sanitária necessária para o desenvolvimento sustentável da produção e comercialização da agropecuária baiana
---------------------	---

Órgão Responsável:	Secretaria da Agricultura, Pecuária, Irrigação, Reforma Agrária, Pesca e Aquicultura
---------------------------	--

Bacia do Rio Grande

Implantação de Projeto Piloto do Sistema Único de Atenção à Sanidade Agropecuária - Suasa	Adesão municipal ao Sistema Único de Atenção à Sanidade Agropecuária efetivada	1,0	1,0	0,0	0,0	0,0	0,0
---	--	-----	-----	-----	-----	-----	-----

Estado

Realização de Parceria com a Força Pública Policial para Vigilância Sanitária	Apoio da força policial à fiscalização de trânsito efetivado	1,0	0,0	0,0	0,0	1,0	0,0
Adequação de Barreiras Sanitárias	Barreira sanitária adequada	5,0	2,0	0,0	0,0	3,0	0,0
Controle do Uso de Agrotóxicos	Embalagem de agrotóxico recolhida	4.500,0	1.256,0	0,0	0,0	3.244,0	0,0
Realização de Ações de Educação Sanitária nas Áreas de Inspeção, Defesa Animal e Vegetal	Produtor/comerciante sensibilizado	44.467,0	0,0	0,0	0,0	44.467,0	0,0
Controle e Fiscalização do Trânsito de Vegetais e Animais	Documento de fiscalização sanitária emitido	550.000,0	50.849,0	0,0	0,0	499.151,0	0,0
Promoção da Vacinação Animal	Vacina animal fiscalizada	28,0	10,0	0,0	0,0	18,0	0,0
Intensificação do Sistema de Vigilância Epidemiológica e Análise de Risco	Estabelecimento agropecuário cadastrado	325.176,0	0,0	0,0	0,0	325.176,0	0,0
Realização de Diagnóstico Laboratorial para Vigilância Sanitária e Epidemiológica	Amostra laboratorial analisada	13.500,0	3.613,0	0,0	0,0	9.887,0	0,0

Programa: Bahia Segura: Da Produção ao Consumo		Recursos Orçamentários do Programa (Em R\$1)			
		Orçado Inicial	Orçado Atual	Liquidado	
		19.569.106,00	26.082.585,00	10.928.041,25	
Tipo:	Finalístico	Órgão(s) Participante(s):	SEAGRI; SICM; SEDUR		
Ementa:	Consolidar o Sistema Estadual de Defesa Agropecuária e o Sistema de Vigilância Sanitária com o intuito promover a maior competitividade dos produtos de origem animal e vegetal nos mercados nacional e internacional, bem como assegurar a saúde do consumidor				

Ação Orçamentária	Orçamento 2013						
-------------------	----------------	--	--	--	--	--	--

Localização / Descrição	Produto	Qtde Prevista	Não Iniciados	Iniciados	Em Execução	Concluídos	Paralisados
Capacitação dos Servidores para Inspeção e Defesa Sanitária Animal e Vegetal	Servidor capacitado	4.000,0	10,0	0,0	0,0	390,0	0,0
Inspeção e Fiscalização de Produtos de Origem Animal	Produto de origem animal fiscalizado	286.152,0	0,0	0,0	0,0	286.152,0	0,0
Controle e Fiscalização do Trânsito de Produtos de Origem Animal	Fiscalização do trânsito de produtos de origem animal realizada	103,0	0,0	0,0	0,0	103,0	0,0
Incremento na Adesão de Estabelecimentos ao Serviço Brasileiro de Inspeção de Produtos de Origem Animal	Auditoria em estabelecimento realizada	30,0	0,0	0,0	0,0	30,0	0,0
Aquisição de Unidades Móveis para Fiscalização em Barreiras Sanitárias	Unidade de fiscalização adquirida	25,0	25,0	0,0	0,0	0,0	0,0

Compromisso: Oferecer a infraestrutura adequada para garantir a segurança no consumo de gêneros alimentícios comercializados em mercados municipais

Órgão Responsável: Secretaria de Desenvolvimento Urbano

Velho Chico

Revitalização de Mercados e Feiras Livres	Feira livre e mercado municipal revitalizado	2,0	0,0	0,0	1,0	0,0	0,0
---	--	-----	-----	-----	-----	-----	-----

Sisal

Revitalização de Mercados e Feiras Livres	Feira livre e mercado municipal revitalizado	3,0	0,0	0,0	1,0	1,0	0,0
---	--	-----	-----	-----	-----	-----	-----

Litoral Sul

Revitalização de Mercados e Feiras Livres	Feira livre e mercado municipal revitalizado	3,0	0,0	0,0	0,0	1,0	0,0
---	--	-----	-----	-----	-----	-----	-----

TERRA DE TODOS NÓS

Programa: Bahia Segura: Da Produção ao Consumo		Recursos Orçamentários do Programa (Em R\$1)					
		Orçado Inicial	Orçado Atual	Liquidado			
		19.569.106,00	26.082.585,00	10.928.041,25			
Tipo:	Finalístico	Órgão(s) Participante(s):	SEAGRI; SICM; SEDUR				
Ementa:	Consolidar o Sistema Estadual de Defesa Agropecuária e o Sistema de Vigilância Sanitária com o intuito promover a maior competitividade dos produtos de origem animal e vegetal nos mercados nacional e internacional, bem como assegurar a saúde do consumidor						
Ação Orçamentária		Orçamento 2013					
Localização / Descrição	Produto	Qtde Prevista	Não Iniciados	Iniciados	Em Execução	Concluídos	Paralisados
Baixo Sul							
Revitalização de Mercados e Feiras Livres	Feira livre e mercado municipal revitalizado	3,0	0,0	0,0	1,0	1,0	0,0
Extremo Sul							
Revitalização de Mercados e Feiras Livres	Feira livre e mercado municipal revitalizado	2,0	0,0	0,0	0,0	0,0	0,0
Vale do Jequiricá							
Revitalização de Mercados e Feiras Livres	Feira livre e mercado municipal revitalizado	5,0	0,0	0,0	2,0	3,0	0,0
Sertão Produtivo							
Revitalização de Mercados e Feiras Livres	Feira livre e mercado municipal revitalizado	1,0	0,0	0,0	0,0	0,0	0,0
Piemonte do Paraguaçu							
Revitalização de Mercados e Feiras Livres	Feira livre e mercado municipal revitalizado	4,0	0,0	0,0	1,0	3,0	0,0
Semiárido Nordeste II							
Construção de Mercados Municipais	Mercado municipal construído	1,0	0,0	0,0	0,0	0,0	0,0
Revitalização de Mercados e Feiras Livres	Feira livre e mercado municipal revitalizado	2,0	0,0	0,0	1,0	1,0	0,0
Litoral Norte e Agreste Baiano							

TERRA DE TODOS NÓS

Programa:

Bahia Segura: Da Produção ao Consumo

Recursos Orçamentários do Programa (Em R\$1)

Orçado Inicial

Orçado Atual

Liquidado

19.569.106,00

26.082.585,00

10.928.041,25

Tipo:

Finalístico

Órgão(s) Participante(s):

SEAGRI; SICM; SEDUR

Ementa:

Consolidar o Sistema Estadual de Defesa Agropecuária e o Sistema de Vigilância Sanitária com o intuito promover a maior competitividade dos produtos de origem animal e vegetal nos mercados nacional e internacional, bem como assegurar a saúde do consumidor

Ação Orçamentária

Orçamento 2013

Localização / Descrição

Produto

Qtde Prevista

Não Iniciados

Iniciados

Em Execução

Concluídos

Paralisados

Revitalização de Mercados e Feiras Livres

Feira livre e mercado municipal revitalizado

4,0

0,0

0,0

4,0

0,0

0,0

Vitória da Conquista

Revitalização de Mercados e Feiras Livres

Feira livre e mercado municipal revitalizado

1,0

0,0

0,0

1,0

0,0

0,0

Recôncavo

Revitalização de Mercados e Feiras Livres

Feira livre e mercado municipal revitalizado

3,0

0,0

0,0

3,0

0,0

0,0

Piemonte Norte do Itapicuru

Revitalização de Mercados e Feiras Livres

Feira livre e mercado municipal revitalizado

3,0

0,0

0,0

2,0

0,0

0,0

Compromisso:

Assegurar as condições adequadas de qualidade metrológica e segurança alimentar nas relações de consumo, contribuindo para a minimização dos riscos sanitários

Órgão Responsável:

Secretaria da Indústria, Comércio e Mineração

Baixo Sul

Qualificação Metrológica e de Conformidade em Feiras Livres e Mercados Municipais

Feira livre e mercado municipal qualificado

1,0

1,0

0,0

0,0

0,0

0,0

Sertão Produtivo

Qualificação Metrológica e de Conformidade em Feiras Livres e Mercados Municipais

Feira livre e mercado municipal qualificado

1,0

1,0

0,0

0,0

0,0

0,0

Recôncavo

</

Programa:		Bahia Segura: Da Produção ao Consumo		Recursos Orçamentários do Programa (Em R\$1)				
				Orçado Inicial	Orçado Atual	Liquidado		
				19.569.106,00	26.082.585,00	10.928.041,25		
Tipo:		Finalístico	Órgão(s) Participante(s):	SEAGRI; SICM; SEDUR				
Ementa:		Consolidar o Sistema Estadual de Defesa Agropecuária e o Sistema de Vigilância Sanitária com o intuito promover a maior competitividade dos produtos de origem animal e vegetal nos mercados nacional e internacional, bem como assegurar a saúde do consumidor						
Ação Orçamentária		Orçamento 2013						
Localização / Descrição	Produto	Qtde Prevista	Não Iniciados	Iniciados	Em Execução	Concluídos	Paralisados	
Qualificação Metrológica e de Conformidade em Feiras Livres e Mercados Municipais	Feira livre e mercado municipal qualificado	1,0	1,0	0,0	0,0	0,0	0,0	
Metropolitano de Salvador								
Qualificação Metrológica e de Conformidade em Feiras Livres e Mercados Municipais	Feira livre e mercado municipal qualificado	2,0	1,0	0,0	0,0	0,0	0,0	

Eixo Estruturante:	Desenvolvimento Sustentável e Infraestrutura para o Desenvolvimento						
Area Temática:	Indústria, Mineração e Serviços Estratégicos						
Programa:	Indústria e Mineração			Recursos Orçamentários do Programa (Em R\$1)			
				Orçado Inicial	Orçado Atual	Liquidado	
				141.470.000,00	195.318.625,00	97.025.909,75	
Tipo:	Finalístico	Órgão(s) Participante(s):	SEFAZ; SICM				
Ementa:	Desenvolver ações para atração de novos investimentos e para o fortalecimento dos setores semiestruturados e estruturados da indústria e mineração baianos						
Ação Orçamentária		Orçamento 2013					
Localização / Descrição	Produto	Qtde Prevista	Não Iniciados	Iniciados	Em Execução	Concluídos	Paralisados
Compromisso:	Desenvolver o setor mineral com a identificação de novas reservas e atração de empreendimentos na área de mineração e metalurgia, potencializando o desenvolvimento social e econômico do Estado						
Órgão Responsável:	Secretaria da Indústria, Comércio e Mineração						
Irecê							
Realização de Obras de Infraestrutura Viária em Áreas de Mineração	Obra de infraestrutura viária executada	12,0	0,0	0,0	0,0	12,0	0,0
Litoral Sul							
Apoio à Implantação de Unidades de Produção, Beneficiamento e Transformação de Bens Minerais	Unidade mineral apoiada	1,0	0,0	0,0	0,0	0,0	1,0
Baixo Sul							
Realização de Obras de Infraestrutura Viária em Áreas de Mineração	Obra de infraestrutura viária executada	11,0	0,0	0,0	5,0	6,0	0,0
Extremo Sul							
Realização de Obras de Infraestrutura Viária em Áreas de Mineração	Obra de infraestrutura viária executada	1,0	0,0	0,0	0,0	1,0	0,0
Vale do Jequiricá							
Apoio à Implantação de Unidades de Produção, Beneficiamento e Transformação de Bens Minerais	Unidade mineral apoiada	1,0	0,0	0,0	1,0	0,0	0,0

TERRA DE TODOS NÓS

Programa: Indústria e Mineração		Recursos Orçamentários do Programa (Em R\$1)						
		Orçado Inicial		Orçado Atual		Liquidado		
		141.470.000,00		195.318.625,00		97.025.909,75		
Tipo: Finalístico		Órgão(s) Participante(s):		SEFAZ; SICM				
Ementa: Desenvolver ações para atração de novos investimentos e para o fortalecimento dos setores semiestruturados e estruturados da indústria e mineração baianos								
Ação Orçamentária Orçamento 2013								
Localização / Descrição		Produto	Qtde Prevista	Não Iniciados	Iniciados	Em Execução	Concluídos	Paralisados
Sertão do São Francisco								
Realização de Obras de Infraestrutura Energética em Áreas de Mineração		Rede de energia implantada	20,0	0,0	0,0	0,0	0,0	0,0
Sertão Produtivo								
Realização de Obras de Infraestrutura Viária em Áreas de Mineração		Obra de infraestrutura viária executada	10,0	0,0	0,0	0,0	0,0	0,0
Realização de Obras de Infraestrutura Energética em Áreas de Mineração		Rede de energia implantada	30,0	0,0	0,0	0,0	0,0	0,0
Regularização Ambiental dos Empreendimentos em Atividade		Empreendimento regularizado	1,0	0,0	0,0	0,0	0,0	0,0
Piemonte do Paraguaçu								
Funcionamento de Centro de Eventos de Qualificação e Transferência Tecnológica em Mineração		Centro de evento em funcionamento	1,0	0,0	0,0	0,0	1,0	0,0
Bacia do Jacuípe								
Implantação de Arranjos Produtivos Locais de Base Mineral		Arranjo produtivo local implantado	1,0	0,0	0,0	0,0	0,0	0,0
Regularização Ambiental dos Empreendimentos em Atividade		Empreendimento regularizado	1,0	0,0	0,0	0,0	0,0	0,0
Implantação do Pólo Industrial Cerâmico		Pólo industrial implantado	1,0	0,0	0,0	0,0	1,0	0,0
Piemonte da Diamantina								
Apoio à Implantação de Unidades de Produção, Beneficiamento e Transformação de Bens Minerais		Unidade mineral apoiada	1,0	0,0	0,0	0,0	0,0	0,0

TERRA DE TODOS NÓS

Programa:Indústria e Mineração		Recursos Orçamentários do Programa (Em R\$1)					
		Orçado Inicial	Orçado Atual		Liquidado		
		141.470.000,00	195.318.625,00		97.025.909,75		
Tipo:Finalístico		Órgão(s) Participante(s):		SEFAZ; SICM			
Ementa:Desenvolver ações para atração de novos investimentos e para o fortalecimento dos setores semiestruturados e estruturados da indústria e mineração baianos							
Ação Orçamentária		Orçamento 2013					
Localização / Descrição	Produto	Qtde Prevista	Não Iniciados	Iniciados	Em Execução	Concluídos	Paralisados
Regularização Ambiental dos Empreendimentos em Atividade	Empreendimento regularizado	1,0	0,0	0,0	0,0	0,0	0,0
Litoral Norte e Agreste Baiano							
Apoio à Implantação de Unidades de Produção, Beneficiamento e Transformação de Bens Minerais	Unidade mineral apoiada	1,0	0,0	0,0	0,0	0,0	0,0
Vitória da Conquista							
Apoio à Implantação de Unidades de Produção, Beneficiamento e Transformação de Bens Minerais	Unidade mineral apoiada	1,0	0,0	0,0	0,0	0,0	0,0
Realização de Obras de Infraestrutura Viária em Áreas de Mineração	Obra de infraestrutura viária executada	4,0	0,0	0,0	2,0	2,0	0,0
Recôncavo							
Apoio à Implantação de Unidades de Produção, Beneficiamento e Transformação de Bens Minerais	Unidade mineral apoiada	1,0	0,0	0,0	0,0	0,0	0,0
Bacia do Rio Corrente							
Apoio à Implantação de Unidades de Produção, Beneficiamento e Transformação de Bens Minerais	Unidade mineral apoiada	1,0	0,0	0,0	1,0	0,0	0,0
Itaparica							
Apoio à Implantação de Unidades de Produção, Beneficiamento e Transformação de Bens Minerais	Unidade mineral apoiada	1,0	0,0	0,0	0,0	0,0	0,0
Piemonte Norte do Itapicuru							
Apoio à Implantação de Unidades de Produção, Beneficiamento e Transformação de Bens Minerais	Unidade mineral apoiada	2,0	0,0	0,0	1,0	0,0	0,0


TERRA DE TODOS NÓS

Programa: Indústria e Mineração		Recursos Orçamentários do Programa (Em R\$1)					
		Orçado Inicial	Orçado Atual		Liquidado		
		141.470.000,00	195.318.625,00		97.025.909,75		
Tipo: Finalístico		Órgão(s) Participante(s):		SEFAZ; SICM			
Ementa: Desenvolver ações para atração de novos investimentos e para o fortalecimento dos setores semiestruturados e estruturados da indústria e mineração baianos							
Ação Orçamentária		Orçamento 2013					
Localização / Descrição	Produto	Qtde Prevista	Não Iniciados	Iniciados	Em Execução	Concluídos	Paralisados
Realização de Obras de Infraestrutura Viária em Áreas de Mineração	Obra de infraestrutura viária executada	43,0	0,0	0,0	0,0	43,0	0,0
Implantação de Arranjos Produtivos Locais de Base Mineral	Arranjo produtivo local implantado	1,0	0,0	0,0	0,0	0,0	0,0
Regularização Ambiental dos Empreendimentos em Atividade	Empreendimento regularizado	1,0	0,0	0,0	0,0	0,0	0,0
Metropolitano de Salvador							
Apoio à Implantação de Unidades de Produção, Beneficiamento e Transformação de Bens Minerais	Unidade mineral apoiada	3,0	0,0	0,0	0,0	0,0	0,0
Preservação e Difusão do Patrimônio Mineral Cultural e Geológico do Estado	Exposição geológica realizada	10,0	0,0	0,0	0,0	2,0	0,0
Realização de Estudos Geocientíficos Básicos	Estudo geocientífico realizado	1,0	0,0	0,0	0,0	1,0	0,0
Promoção de Oportunidades de Investimento Mineral	Oportunidade de investimento mineral promovido	5,0	0,0	0,0	0,0	5,0	0,0
Controle e Acompanhamento de Direitos Minerários	Direito minerário controlado	1.000,0	0,0	0,0	0,0	880,0	120,0
Funcionamento do Sistema de Informações Geológicas Básicas	Sistema de informação em funcionamento	1,0	0,0	0,0	0,0	1,0	0,0
Preservação de Acervo da Litoteca da Companhia Baiana de Pesquisa Mineral - CBPM	Acervo da litoteca preservado	1,0	0,0	0,0	0,0	1,0	0,0
Implantação de Arranjos Produtivos Locais de Base Mineral	Arranjo produtivo local implantado	1,0	0,0	0,0	0,0	1,0	0,0
Regularização Ambiental dos Empreendimentos em Atividade	Empreendimento regularizado	1,0	0,0	0,0	0,0	1,0	0,0
Reforma do Museu Geológico da Bahia	Museu geológico reformado	1,0	0,0	0,0	0,0	1,0	0,0

Programa: Indústria e Mineração		Recursos Orçamentários do Programa (Em R\$1)					
		Orçado Inicial	Orçado Atual		Liquidado		
		141.470.000,00	195.318.625,00		97.025.909,75		
Tipo: Finalístico		Órgão(s) Participante(s):		SEFAZ; SICM			
Ementa: Desenvolver ações para atração de novos investimentos e para o fortalecimento dos setores semiestruturados e estruturados da indústria e mineração baianos							
Ação Orçamentária		Orçamento 2013					
Localização / Descrição	Produto	Qtde Prevista	Não Iniciados	Iniciados	Em Execução	Concluídos	Paralisados
Requalificação do Museu Geológico da Bahia	Museu geológico requalificado	1,0	0,0	0,0	0,0	1,0	0,0
Estado							
Apoio Técnico às Unidades de Produção e Exploração Mineral Comunitária	Unidade de produção e exploração mineral apoiada	1,0	0,0	0,0	0,0	1,0	0,0
Apoio à Implantação de Unidades de Produção, Beneficiamento e Transformação de Bens Minerais	Unidade mineral apoiada	1,0	0,0	0,0	0,0	0,0	0,0
Participação em Eventos para a Promoção de Produtos Minerais	Evento mineral participado	1,0	0,0	0,0	0,0	0,0	0,0
Realização de Pesquisa e Avaliação Mineral	Pesquisa mineral realizada	10,0	0,0	0,0	1,0	9,0	0,0
Capacitação Profissional na Área de Mineração	Profissional de mineração capacitado	284,0	0,0	0,0	0,0	284,0	0,0
Realização de Estudos e Pesquisas dos Segmentos do Setor Mineral	Estudo em mineração realizado	3,0	0,0	0,0	0,0	3,0	0,0
Realização de Eventos de Mineração	Evento de mineração realizado	13,0	0,0	0,0	0,0	13,0	0,0
Apoio às Pequenas Minerações na Realização de Ensaios em Amostras Minerais	Empreendimento apoiado	200,0	0,0	0,0	0,0	0,0	0,0
Compromisso: Desenvolver ações para atração de novos investimentos para o Estado							
Órgão Responsável:		Secretaria da Indústria, Comércio e Mineração					
Sisal							
Apoio à Organização de Cadeias Produtivas	Cadeia produtiva apoiada	1,0	0,0	1,0	0,0	0,0	0,0

TERRA DE TODOS NÓS

Programa: Indústria e Mineração		Recursos Orçamentários do Programa (Em R\$1)						
		Orçado Inicial		Orçado Atual		Liquidado		
		141.470.000,00		195.318.625,00		97.025.909,75		
Tipo: Finalístico		Órgão(s) Participante(s):		SEFAZ; SICM				
Ementa: Desenvolver ações para atração de novos investimentos e para o fortalecimento dos setores semiestruturados e estruturados da indústria e mineração baianos								
Ação Orçamentária		Orçamento 2013						
Localização / Descrição		Produto	Qtde Prevista	Não Iniciados	Iniciados	Em Execução	Concluídos	Paralisados
Litoral Sul								
Realização de Infraestrutura para Implantação de Empresas Industriais		Obra de infraestrutura realizada	1,0	1,0	0,0	0,0	0,0	0,0
Apoio à Organização de Cadeias Produtivas		Cadeia produtiva apoiada	1,0	0,0	0,0	1,0	0,0	0,0
Realização de Estudos e Pesquisas de Segmentos Econômicos Industriais Prioritários		Estudo em indústria realizado	1,0	0,0	0,0	0,0	0,0	0,0
Apoio a Micro e Pequenas Unidades Industriais		Unidade industrial apoiada	1,0	0,0	0,0	0,0	0,0	0,0
Realização de Obra de Infraestrutura Industrial em Distrito Industrial		Obra de infraestrutura realizada	1,0	1,0	0,0	0,0	0,0	0,0
Baixo Sul								
Construção de Galpão Industrial		Galpão industrial construído	1,0	0,0	0,0	0,0	0,0	1,0
Serviços de Apoio a Obras Industriais		Serviço de apoio a obras realizado	40,0	0,0	0,0	0,0	0,0	0,0
Extremo Sul								
Construção de Galpão Industrial		Galpão industrial construído	1,0	0,0	0,0	1,0	0,0	0,0
Serviços de Apoio a Obras Industriais		Serviço de apoio a obras realizado	50,0	0,0	0,0	0,0	0,0	0,0
Sertão do São Francisco								
Serviços de Apoio a Obras Industriais		Serviço de apoio a obras realizado	40,0	0,0	0,0	0,0	0,0	0,0
Conservação de Distritos Industriais		Distrito industrial conservado	1,0	1,0	0,0	0,0	0,0	0,0



TERRA DE TODOS NÓS

<div>Programa:</div> <div>Indústria e Mineração</div>			Recursos Orçamentários do Programa (Em R\$1)				
			Orçado Inicial	Orçado Atual	Liquidado		
			141.470.000,00	195.318.625,00	97.025.909,75		
Tipo:		Finalístico	Órgão(s) Participante(s):		SEFAZ; SICM		
Ementa:		Desenvolver ações para atração de novos investimentos e para o fortalecimento dos setores semiestruturados e estruturados da indústria e mineração baianos					
Ação Orçamentária			Orçamento 2013				
Localização / Descrição	Produto	Qtde Prevista	Não Iniciados	Iniciados	Em Execução	Concluídos	Paralisados
Bacia do Rio Grande							
Serviços de Apoio a Obras Industriais	Serviço de apoio a obras realizado	90,0	0,0	0,0	0,0	0,0	0,0
Sertão Produtivo							
Apoio à Organização de Cadeias Produtivas	Cadeia produtiva apoiada	1,0	0,0	0,0	1,0	0,0	0,0
Realização de Estudos e Pesquisas de Segmentos Econômicos Industriais Prioritários	Estudo em indústria realizado	1,0	0,0	0,0	0,0	0,0	0,0
Apoio a Micro e Pequenas Unidades Industriais	Unidade industrial apoiada	1,0	0,0	0,0	0,0	0,0	0,0
Piemonte do Paraguaçu							
Construção de Galpão Industrial	Galpão industrial construído	1,0	0,0	0,0	0,0	1,0	0,0
Apoio à Organização de Cadeias Produtivas	Cadeia produtiva apoiada	3,0	1,0	0,0	2,0	0,0	0,0
Bacia do Jacuípe							
Apoio à Organização de Arranjos Produtivos Locais de Base Industrial	Arranjo produtivo local apoiado	1,0	0,0	0,0	0,0	0,0	0,0
Piemonte da Diamantina							
Apoio à Organização de Arranjos Produtivos Locais de Base Industrial	Arranjo produtivo local apoiado	1,0	0,0	0,0	0,0	0,0	0,0
Semiárido Nordeste II							
Apoio à Organização de Cadeias Produtivas	Cadeia produtiva apoiada	1,0	0,0	0,0	1,0	0,0	0,0

TERRA DE TODOS NÓS

Programa:

Indústria e Mineração

Recursos Orçamentários do Programa (Em R\$1)

Orçado Inicial

Orçado Atual

Liquidado

141.470.000,00

195.318.625,00

97.025.909,75

Tipo:

Finalístico

Órgão(s) Participante(s):

SEFAZ; SICM

Ementa:

Desenvolver ações para atração de novos investimentos e para o fortalecimento dos setores semiestruturados e estruturados da indústria e mineração baianos

Ação Orçamentária

Orçamento 2013

Localização / Descrição

Produto

Qtde Prevista

Não Iniciados

Iniciados

Em Execução

Concluídos

Paralisados

Litoral Norte e Agreste Baiano

Construção de Galpão Industrial

Galpão industrial construído

1,0

0,0

0,0

0,0

0,0

1,0

Serviços de Apoio a Obras Industriais

Serviço de apoio a obras realizado

40,0

0,0

0,0

0,0

0,0

0,0

Apoio à Organização de Cadeias Produtivas

Cadeia produtiva apoiada

2,0

1,0

0,0

1,0

0,0

0,0

Portal do Sertão

Ampliação de Infraestrutura de Distritos Industriais - CIS

Distrito industrial ampliado

1,0

0,0

0,0

0,0

1,0

0,0

Construção de Galpão Industrial

Galpão industrial construído

1,0

0,0

0,0

0,0

0,0

1,0

Serviços de Apoio a Obras Industriais

Serviço de apoio a obras realizado

40,0

0,0

0,0

0,0

0,0

0,0

Implantação de Distrito Industrial

Distrito industrial implantado

1,0

0,0

0,0

1,0

0,0

0,0

Conservação de Distritos Industriais

Distrito industrial conservado

1,0

0,0

0,0

0,0

1,0

0,0

Realização de Obra de Infraestrutura Industrial em Distrito Industrial

Obra de infraestrutura realizada

2,0

0,0

0,0

1,0

0,0

0,0

Vitória da Conquista

Serviços de Apoio a Obras Industriais

Serviço de apoio a obras realizado

60,0

0,0

0,0

0,0

0,0

0,0

Recôncavo

Realização de Infraestrutura para Implantação de Empresas Industriais

Obra de infraestrutura realizada

1,0

1,0

0,0

0,0

0,0

0,0

TERRA DE TODOS NÓS

Programa: Indústria e Mineração		Recursos Orçamentários do Programa (Em R\$1)					
		Orçado Inicial	Orçado Atual		Liquidado		
		141.470.000,00	195.318.625,00		97.025.909,75		
Tipo: Finalístico		Órgão(s) Participante(s):		SEFAZ; SICM			
Ementa: Desenvolver ações para atração de novos investimentos e para o fortalecimento dos setores semiestruturados e estruturados da indústria e mineração baianos							
Ação Orçamentária		Orçamento 2013					
Localização / Descrição	Produto	Qtde Prevista	Não Iniciados	Iniciados	Em Execução	Concluídos	Paralisados
Construção de Galpão Industrial	Galpão industrial construído	1,0	0,0	0,0	1,0	0,0	0,0
Apoio a Micro e Pequenas Unidades Industriais	Unidade industrial apoiada	1,0	0,0	0,0	0,0	0,0	0,0
Realização de Obra de Infraestrutura Industrial em Distrito Industrial	Obra de infraestrutura realizada	1,0	1,0	0,0	0,0	0,0	0,0
Médio Rio de Contas							
Apoio à Organização de Cadeias Produtivas	Cadeia produtiva apoiada	1,0	0,0	1,0	0,0	0,0	0,0
Conservação de Distritos Industriais	Distrito industrial conservado	1,0	1,0	0,0	0,0	0,0	0,0
Metropolitano de Salvador							
Realização de Infraestrutura para Implantação de Empresas Industriais	Obra de infraestrutura realizada	1,0	0,0	0,0	0,0	1,0	0,0
Serviços de Apoio a Obras Industriais	Serviço de apoio a obras realizado	80,0	5,0	0,0	0,0	35,0	0,0
Conservação de Distritos Industriais	Distrito industrial conservado	3,0	0,0	0,0	2,0	1,0	0,0
Realização de Estudos e Pesquisas de Segmentos Econômicos Industriais Prioritários	Estudo em indústria realizado	2,0	0,0	0,0	1,0	1,0	0,0
Implantação do Sistema Integrado de Informações Estratégicas sobre as Cadeias Produtivas	Sistema integrado implantado	1,0	0,0	0,0	0,0	1,0	0,0
Apoio à Organização de Arranjos Produtivos Locais de Base Industrial	Arranjo produtivo local apoiado	3,0	0,0	0,0	0,0	3,0	0,0
Realização de Obra de Infraestrutura Industrial em Distrito Industrial	Obra de infraestrutura realizada	4,0	0,0	0,0	2,0	2,0	0,0

TERRA DE TODOS NÓS

Programa: Indústria e Mineração		Recursos Orçamentários do Programa (Em R\$1)					
		Orçado Inicial	Orçado Atual	Liquidado			
		141.470.000,00	195.318.625,00	97.025.909,75			
Tipo: Finalístico		Órgão(s) Participante(s):		SEFAZ; SICM			
Ementa: Desenvolver ações para atração de novos investimentos e para o fortalecimento dos setores semiestruturados e estruturados da indústria e mineração baianos							
Ação Orçamentária Orçamento 2013							
Localização / Descrição	Produto	Qtde Prevista	Não Iniciados	Iniciados	Em Execução	Concluídos	Paralisados
Costa do Descobrimento							
Serviços de Apoio a Obras Industriais	Serviço de apoio a obras realizado	40,0	0,0	0,0	0,0	0,0	0,0
Estado							
Apoio à Organização de Cadeias Produtivas	Cadeia produtiva apoiada	5,0	0,0	0,0	5,0	0,0	0,0
Implementação do Sistema Georreferenciado de Gestão das Áreas Industriais e Comerciais da Sudic	Sistema georreferenciado implementado	1,0	0,0	0,0	0,0	1,0	0,0
Promoção das Potencialidades Industriais	Ação de promoção de potencialidades industriais realizada	31,0	0,0	0,0	0,0	30,0	1,0
Desenvolvimento de Nova Política de Atração de Investimento	Política de atração de investimento desenvolvida	30,0	0,0	0,0	0,0	30,0	0,0
Compromisso: Disponibilizar linhas de financiamento destinadas a apoiar empresas industriais, contribuindo para o fortalecimento das atividades do setor industrial							
Órgão Responsável:		Secretaria da Fazenda					
Estado							
Financiamento do Programa de Desenvolvimento Social e Econômico - Prodesa para o Programa Indústria e Mineração	Linha de financiamento disponibilizada	1,0	0,0	0,0	0,0	1,0	0,0
Financiamento à Empresas Industriais, Comerciais e de Serviços para o Programa Indústria e Mineração	Linha de financiamento disponibilizada	2,0	0,0	0,0	0,0	2,0	0,0

Programa:	Comércio e Serviços Estratégicos	Recursos Orçamentários do Programa (Em R\$1)		
		Orçado Inicial	Orçado Atual	Liquidado
		154.075.000,00	234.991.550,00	161.999.172,71

Tipo:	Finalístico	Órgão(s) Participante(s):	SEFAZ; SICM
--------------	-------------	----------------------------------	-------------

Ementa:	Desenvolver ações para atração de novos investimentos para o Estado e para o fortalecimento dos setores semiestruturados do comércio e de serviços estratégicos
----------------	---

Ação Orçamentária	Orçamento 2013
--------------------------	-----------------------

Localização / Descrição	Produto	Qtde Prevista	Não Iniciados	Iniciados	Em Execução	Concluídos	Paralisados
-------------------------	---------	---------------	---------------	-----------	-------------	------------	-------------

Compromisso:	Possibilitar o acesso da população de baixa renda a produtos e serviços de qualidade, a preços mínimos
---------------------	--

Órgão Responsável:	Secretaria da Indústria, Comércio e Mineração
---------------------------	---

Estado

Modernização Administrativa da Ebal	Órgão público modernizado	1,0	0,0	0,0	0,0	0,0	0,0
Reforma das Lojas e Centrais de Distribuição da Cesta do Povo	Unidade de comercialização reformada	100,0	0,0	0,0	0,0	0,0	0,0
Implantação de Loja da Cesta do Povo	Unidade de comercialização implantada	5,0	0,0	0,0	0,0	0,0	0,0
Eficientização do Atendimento nas Lojas da Cesta do Povo	Unidade de comercialização eficientizada	1,0	0,0	0,0	0,0	0,0	0,0

Compromisso:	Estimular e apoiar o desenvolvimento do setor de serviços, objetivando sua estruturação e consequente ampliação da capacidade de geração de riqueza
---------------------	---

Órgão Responsável:	Secretaria da Indústria, Comércio e Mineração
---------------------------	---

Metropolitano de Salvador

Apoio à Inovação e ao Desenvolvimento Tecnológico no Setor de Serviço	Programa de inovação tecnológica apoiado	1,0	0,0	0,0	1,0	0,0	0,0
---	--	-----	-----	-----	-----	-----	-----

Estado

Promoção de Eventos para Oportunizar Negócios e Investimentos no Setor de Comércio e Serviços	Evento de negócio promovido	5,0	0,0	0,0	0,0	4,0	0,0
Elaboração de Estudos Diagnósticos para o Segmento de Serviços	Estudo elaborado	2,0	0,0	0,0	0,0	2,0	0,0

TERRA DE TODOS NÓS

Programa: Comércio e Serviços Estratégicos		Recursos Orçamentários do Programa (Em R\$1)					
		Orçado Inicial	Orçado Atual	Liquidado			
		154.075.000,00	234.991.550,00	161.999.172,71			
Tipo: Finalístico		Órgão(s) Participante(s): SEFAZ; SICM					
Ementa: Desenvolver ações para atração de novos investimentos para o Estado e para o fortalecimento dos setores semiestruturados do comércio e de serviços estratégicos							
Ação Orçamentária		Orçamento 2013					
Localização / Descrição	Produto	Qtde Prevista	Não Iniciados	Iniciados	Em Execução	Concluídos	Paralisados
Apoio à Capacitação no Segmento de Serviços	Capacitação apoiada	1,0	0,0	1,0	0,0	0,0	0,0
Compromisso: Fiscalizar a qualidade dos bens de consumo final, assegurando a confiabilidade dos produtos adquiridos e utilizados pela população baiana							
Órgão Responsável: Secretaria da Indústria, Comércio e Mineração							
Estado							
Implantação do Sistema de Gestão Integrada - SGI para Verificação Metrológica	Sistema de gestão implantado	1,0	1,0	0,0	0,0	0,0	0,0
Funcionamento do Disque Ibametro - Portal da Qualidade	Consumidor atendido	4.500,0	935,0	0,0	0,0	3.565,0	0,0
Inspeção Metrológica de Tanques Móveis e Estacionários	Certificado de conformidade emitido	24.000,0	17.453,0	0,0	0,0	6.547,0	0,0
Verificação da Conformidade Legal de Instrumentos e Produtos de Certificação Compulsória	Instrumento metrológico verificado	189.000,0	782,0	0,0	0,0	188.218,0	0,0
Compromisso: Promover o acesso de pequenos produtores e de organizações públicas e privadas do Estado aos serviços de avaliação da conformidade de produtos, processos e serviços							
Órgão Responsável: Secretaria da Indústria, Comércio e Mineração							
Estado							
Certificação de Sistemas, Produtos e Serviços	Certificado de conformidade emitido	100,0	0,0	0,0	0,0	100,0	0,0
Compromisso: Qualificar as compras públicas do Governo mediante avaliação de conformidade a requisitos especificados							
Órgão Responsável: Secretaria da Indústria, Comércio e Mineração							
Metropolitano de Salvador							

Programa:	Comércio e Serviços Estratégicos	Recursos Orçamentários do Programa (Em R\$1)		
		Orçado Inicial	Orçado Atual	Liquidado
		154.075.000,00	234.991.550,00	161.999.172,71

Tipo:	Finalístico	Órgão(s) Participante(s):	SEFAZ; SICM
--------------	-------------	----------------------------------	-------------

Ementa:	Desenvolver ações para atração de novos investimentos para o Estado e para o fortalecimento dos setores semiestruturados do comércio e de serviços estratégicos
----------------	---

Ação Orçamentária	Orçamento 2013
--------------------------	-----------------------

Localização / Descrição	Produto	Qtde Prevista	Não Iniciados	Iniciados	Em Execução	Concluídos	Paralisados
Implantação do Serviço de Avaliação da Conformidade nas Compras Públicas	Certificado de conformidade emitido	2.389,0	1.687,0	0,0	0,0	602,0	0,0

Compromisso:	Implantar a Rede Nacional de Simplificação do Registro e da Legalização de Empresas	Redesim, objetivando reduzir prazos e custos
---------------------	---	--

Órgão Responsável:	Secretaria da Indústria, Comércio e Mineração
---------------------------	---

Estado

Capacitação do Público Externo da Juceb	Pessoa capacitada	1.500,0	177,0	0,0	0,0	1.323,0	0,0
Implantação da Rede Nacional de Simplificação do Registro e da Legalização de Empresas - Redesim	Município com Redesim implantada	85,0	0,0	76,0	2,0	2,0	0,0

Compromisso:	Disponibilizar linhas de financiamento destinadas a apoiar empresas comerciais e de serviços, contribuindo para o fortalecimento das atividades do setor comercial e de serviços
---------------------	--

Órgão Responsável:	Secretaria da Fazenda
---------------------------	-----------------------

Estado

Financiamento do Programa de Apoio a Projetos de Interesse Social - Papis para o Programa Comércio e Serviços Estratégicos	Linha de financiamento disponibilizada	1,0	0,0	0,0	0,0	1,0	0,0
Financiamento do Programa para Defesa da Economia Baiana - Prodecon para o Programa Comercio e Serviços Estratégico	Linha de financiamento disponibilizada	1,0	0,0	0,0	0,0	1,0	0,0
Financiamento do Programa de Desenvolvimento Social e Economico - Prodesse para o Programa Comércio e Serviços Estratégicos	Linha de financiamento disponibilizada	2,0	0,0	0,0	0,0	2,0	0,0
Financiamento à Empresas Industriais, Comerciais e de Serviços para o Programa Comércio e Serviços Estratégicos	Linha de financiamento disponibilizada	6,0	0,0	0,0	0,0	6,0	0,0

Programa:		Comércio e Serviços Estratégicos		Recursos Orçamentários do Programa (Em R\$1)			
				Orçado Inicial	Orçado Atual	Liquidado	
				154.075.000,00	234.991.550,00	161.999.172,71	
Tipo:	Finalístico	Órgão(s) Participante(s):		SEFAZ; SICM			
Ementa:		Desenvolver ações para atração de novos investimentos para o Estado e para o fortalecimento dos setores semiestruturados do comércio e de serviços estratégicos					
Ação Orçamentária		Orçamento 2013					
Localização / Descrição	Produto	Qtde Prevista	Não Iniciados	Iniciados	Em Execução	Concluídos	Paralisados
Compromisso:		Desenvolver ações para dinamizar o comércio exterior visando ampliar a participação da Bahia no mercado exportador aumentando o PIB Estadual					
Órgão Responsável:		Secretaria da Indústria, Comércio e Mineração					
Estado							
Elaboração de Estudos, Diagnósticos e Pesquisa do Potencial Exportador do Estado	Estudo em exportação elaborado	1,0	0,0	0,0	0,0	0,0	0,0
Apoio a Empresas com Potencial Exportador Instaladas no Estado	Empresa apoiada	12,0	0,0	0,0	0,0	0,0	0,0
Promoção de Eventos na Área do Comercio Exterior	Evento promovido	6,0	0,0	0,0	0,0	6,0	0,0

Programa:	Microempresa e Empresas de Pequeno Porte	Recursos Orçamentários do Programa (Em R\$1)		
		Orçado Inicial	Orçado Atual	Liquidado
		54.084.000,00	26.030.266,00	21.287.292,07

Tipo:	Finalístico	Órgão(s) Participante(s):	SAEB; SICM; SETRE; SEFAZ; SECTI; SEC
--------------	-------------	----------------------------------	--------------------------------------

Ementa:	Desenvolver ações de fomento às microempresas e empresas de pequeno porte em setores semiestruturados ou estruturados da indústria, comércio, serviço e mineração do Estado
----------------	---

Ação Orçamentária	Orçamento 2013
--------------------------	-----------------------

Localização / Descrição	Produto	Qtde Prevista	Não Iniciados	Iniciados	Em Execução	Concluídos	Paralisados
-------------------------	---------	---------------	---------------	-----------	-------------	------------	-------------

Compromisso:	Aumentar a competitividade das micros, pequenas e médias empresas dos Arranjos Produtivos Locais, permitindo uma maior participação nos mercados regional, nacional e internacional, nos respectivos segmentos						
Órgão Responsável:	Secretaria de Ciência, Tecnologia e Inovação						

Sisal

Implantação de Projetos Estruturantes nos Arranjos Produtivos Locais - APL's	Projeto de arranjo produtivo local implantado	4,0	0,0	0,0	3,0	1,0	0,0
--	---	-----	-----	-----	-----	-----	-----

Sertão do São Francisco

Implantação de Projetos Estruturantes nos Arranjos Produtivos Locais - APL's	Projeto de arranjo produtivo local implantado	1,0	0,0	0,0	0,0	0,0	0,0
--	---	-----	-----	-----	-----	-----	-----

Portal do Sertão

Implantação de Projetos Estruturantes nos Arranjos Produtivos Locais - APL's	Projeto de arranjo produtivo local implantado	1,0	0,0	0,0	0,0	0,0	0,0
--	---	-----	-----	-----	-----	-----	-----

Itaparica

Implantação de Projetos Estruturantes nos Arranjos Produtivos Locais - APL's	Projeto de arranjo produtivo local implantado	1,0	0,0	0,0	1,0	0,0	0,0
--	---	-----	-----	-----	-----	-----	-----

Metropolitano de Salvador

Implantação de Projetos Estruturantes nos Arranjos Produtivos Locais - APL's	Projeto de arranjo produtivo local implantado	2,0	0,0	1,0	0,0	1,0	0,0
--	---	-----	-----	-----	-----	-----	-----

Estado

Implantação dos Planos de Negócios das Redes Associativas Empresariais	Plano de negócio implantado	5,0	0,0	0,0	5,0	0,0	0,0
--	-----------------------------	-----	-----	-----	-----	-----	-----

TERRA DE TODOS NÓS

Programa: Microempresa e Empresas de Pequeno Porte		Recursos Orçamentários do Programa (Em R\$1)					
		Orçado Inicial	Orçado Atual		Liquidado		
		54.084.000,00	26.030.266,00		21.287.292,07		
Tipo: Finalístico		Órgão(s) Participante(s):		SAEB; SICM; SETRE; SEFAZ; SECTI; SEC			
Ementa:		Desenvolver ações de fomento às microempresas e empresas de pequeno porte em setores semiestruturados ou estruturados da indústria, comércio, serviço e mineração do Estado					
Ação Orçamentária		Orçamento 2013					
Localização / Descrição	Produto	Qtde Prevista	Não Iniciados	Iniciados	Em Execução	Concluídos	Paralisados
Implantação de Projetos Estruturantes nos Arranjos Produtivos Locais - APL's	Projeto de arranjo produtivo local implantado	4,0	0,0	0,0	0,0	0,0	0,0
Compromisso:		Qualificar empreendedores individuais e empresários de micro e pequenas empresas, a fim de desenvolvê-los para uma gestão mais profissional de seus empreendimentos					
Órgão Responsável:		Secretaria do Trabalho, Emprego, Renda e Esporte					
Estado							
Capacitação Gerencial de Empreendedor de Micro e Pequeno Negócio	Empreendedor capacitado	850,0	850,0	0,0	0,0	0,0	0,0
Compromisso:		Incentivar e apoiar projetos de empreendedorismo					
Órgão Responsável:		Secretaria da Educação					
Litoral Sul							
Acompanhamento e Suporte de Empresas de Base Tecnológica	Projeto tecnológico/biotecnológico apoiado	1,0	1,0	0,0	0,0	0,0	0,0
Promoção e Acompanhamento de Parcerias Universidade-Empresa	Projeto de empreendedorismo em desenvolvimento	1,0	0,0	0,0	0,0	1,0	0,0
Incubação de Empreendimentos Econômicos Solidários	Projeto de economia solidária apoiado	1,0	0,0	1,0	0,0	0,0	0,0
Compromisso:		Fortalecer o segmento das microempresas e empresas de pequeno porte para aumentar a competitividade, reduzir a informalidade, gerar novos empregos e facilitar o acesso ao crédito e a novos mercados					
Órgão Responsável:		Secretaria da Indústria, Comércio e Mineração					
Metropolitano de Salvador							

Programa: Microempresa e Empresas de Pequeno Porte		Recursos Orçamentários do Programa (Em R\$1)			
		Orçado Inicial	Orçado Atual	Liquidado	
		54.084.000,00	26.030.266,00	21.287.292,07	
Tipo:	Finalístico	Órgão(s) Participante(s):	SAEB; SICM; SETRE; SEFAZ; SECTI; SEC		
Ementa:	Desenvolver ações de fomento às microempresas e empresas de pequeno porte em setores semiestruturados ou estruturados da indústria, comércio, serviço e mineração do Estado				

Ação Orçamentária		Orçamento 2013					
Localização / Descrição	Produto	Qtde Prevista	Não Iniciados	Iniciados	Em Execução	Concluídos	Paralisados
Apoio na Implantação de Centro de Assessoramento Especializado ao Empreendedor	Implantação de centro apoiada	10,0	0,0	0,0	0,0	0,0	0,0
Funcionamento do Serviço de Atendimento ao Cidadão - SAC Empresarial	SAC Empresarial em funcionamento	1,0	0,0	0,0	0,0	1,0	0,0
Apoio à Qualificação de Técnicos e Empreendedores das Microempresas e Empresas de Pequeno Porte	Pessoa capacitada	939,0	0,0	0,0	1,0	938,0	0,0
Gerenciamento dos Fóruns Estadual e Municipal das Microempresas e Empresas de Pequeno Porte	Fórum de micro e pequena empresa realizado	8,0	0,0	0,0	0,0	8,0	0,0
Promoção da Formação de Redes de Cooperação Fomentando Novas Oportunidades de Negócio	Rede de cooperação promovida	10,0	0,0	0,0	0,0	0,0	0,0
Estado							
Elaboração de Estudos dos Setores Estratégicos para as Microempresas e Empresas de Pequeno Porte	Estudo elaborado	3,0	0,0	0,0	0,0	0,0	0,0
Realização de Avaliação da Conformidade de Microempresas e Empresas de Pequeno Porte	Certificado de conformidade emitido	21,0	21,0	0,0	0,0	0,0	0,0

Compromisso: Disponibilizar linhas de financiamento destinadas a apoiar microempresas e empresas de pequeno porte do Estado, contribuindo para o fortalecimento deste segmento

Órgão Responsável: Secretaria da Fazenda

Estado							
Financiamento do Programa de Apoio a Projetos de Interesse Social - Papis para o Programa Microempresa e Empresas de Pequeno Porte	Linha de financiamento disponibilizada	5,0	0,0	0,0	0,0	5,0	0,0
Financiamento do Programa de Desenvolvimento Social e Econômico - Prodes para o Programa Microempresas e Empresas de Pequeno Porte	Linha de financiamento disponibilizada	1,0	0,0	0,0	0,0	1,0	0,0

TERRA DE TODOS NÓS

<div>Programa:</div> <div>Microempresa e Empresas de Pequeno Porte</div>		Recursos Orçamentários do Programa (Em R\$1)					
		Orçado Inicial	Orçado Atual		Liquidado		
		54.084.000,00	26.030.266,00		21.287.292,07		
<div>Tipo:</div> <div>Finalístico</div>		<div>Órgão(s) Participante(s):</div> <div>SAEB; SICM; SETRE; SEFAZ; SECTI; SEC</div>					
<div>Ementa:</div> <div>Desenvolver ações de fomento às microempresas e empresas de pequeno porte em setores semiestruturados ou estruturados da indústria, comércio, serviço e mineração do Estado</div>							
Ação Orçamentária		Orçamento 2013					
Localização / Descrição	Produto	Qtde Prevista	Não Iniciados	Iniciados	Em Execução	Concluídos	Paralisados
<div>Compromisso:</div> <div>Incentivar uma maior participação das Microempresas e Empresas de Pequeno Porte nas licitações públicas estaduais, fomentando o crescimento da economia local, disponibilizando incentivos para competir no mercado e desenvolver a região a qual pertence</div>							
<div>Órgão Responsável:</div> <div>Secretaria da Administração</div>							
Estado							
Incentivo à Participação das Microempresas e Empresas de Pequeno Porte - MPE nas Licitações Públicas	Segmento econômico incentivado	1,0	0,0	0,0	1,0	0,0	0,0

Governo da Bahia



EIXO ESTRUTURANTE III

GESTÃO DEMOCRÁTICA DO ESTADO



EIXO ESTRUTURANTE III

GESTÃO DEMOCRÁTICA DO ESTADO

Ancoradas nos princípios garantidores de um Estado democrático e republicano, as ações de Governo relacionadas ao eixo Gestão Democrática do Estado têm se traduzido na ampliação do diálogo com os movimentos sociais e o estímulo à sua participação na formulação das políticas públicas, bem assim no estreitamento das relações entre os poderes, com vistas ao desenvolvimento de uma agenda afirmativa e reparadora no que concerne a gênero, raça e etnia.

O PPA 2012–2015 estabeleceu, para este eixo, cinco temas que se identificam com os programas Planejamento e Gestão Estratégica, Gestão Fiscal, Modernização da Gestão Pública, Relação Governo-Sociedade e Pacto Federativo. Desse elenco de programas, os dois últimos materializam o firme propósito da construção de um ambiente democrático e republicano no estado.

O programa Planejamento e Gestão Estratégica, por sua parte, tem por objetivo a realização dos instrumentos de planejamento governamental, visando à efetividade das políticas públicas, geração de desenvolvimento sustentável e aumento da confiança e participação social.

Dentre os principais enfoques estratégicos que nortearam os conteúdos programáticos deste tema, destacam-se (i) o planejamento com participação social, (ii) a promoção do desenvolvimento territorial por meio dos Planos Territoriais, Zoneamento Ecológico-Econômico (ZEE) e Avaliação Ambiental Estratégica (AAE), (iii) promoção e estímulo à criação de Consórcios Públicos Municipais e (iv) fomento às parcerias nacionais e internacionais de cooperação técnica e atração de investimentos públicos e privados.



O programa Gestão Fiscal e respectivos compromissos e entregas/iniciativas visam melhorar a eficiência e a transparência da gestão fiscal e financeira, bem assim o controle do gasto público, para prover melhores serviços à população. As suas principais diretrizes relacionam-se à melhoria do desempenho da administração tributária e da arrecadação dos tributos estaduais, por meio do aperfeiçoamento dos instrumentos e métodos de apoio à gestão fiscal. Outras diretrizes importantes referem-se ao aumento do controle do gasto público e melhoria do desempenho da administração financeira, assim como a promoção de medidas normativas e administrativas objetivando a redução do impacto negativo do déficit previdenciário na capacidade de investimentos do Estado com recursos próprios do Tesouro.

Pela sua relevância, o programa Modernização da Gestão Pública tem por escopo a inovação da gestão pública, visando elevar o padrão de eficiência e efetividade dos serviços por meio de soluções integradas e otimizadas de gestão e de tecnologias da informação,

contribuindo para a excelência na prestação de serviços à sociedade e para o alcance pleno das políticas públicas.

No campo da Execução Física podemos dizer que o Eixo Estruturante III – Gestão Democrática do Estado, possui um rol de 186 ações orçamentárias com um total de 481 situações lançadas para territórios e municípios, correspondendo a um volume de recursos da ordem de R\$ 621 milhões, cuja participação foi de 3,2% no orçamento de 2013 para os três eixos do PPA 2012-2015.



TABELA I

PPA 2012-2015 - EXECUÇÃO ORÇAMENTÁRIA POR EIXO, ÁREA TEMÁTICA E PROGRAMA

BAHIA: 2012-2013

Em R\$1000,00

Eixo Estruturante/Área Temática /Programa	PPA 2012 - 2015 (A)	Orçamento 2012		Orçamento 2013	
		Valor Atual (B)	Valor Liquidado (C)	Valor Atual (D)	Valor Liquidado (E)
EIXO ESTRUTURANTE III - Gestão Democrática do Estado	2.774.406	488.236	335.993	621.947	389.335
ÁREA TEMÁTICA:Planejamento e Gestão Estratégica	1.098.468	32.553	8.384	63.056	34.271
Programa 150 - Planejamento e Gestão Estratégica	1.098.468	32.553	8.384	63.056	34.271
ÁREA TEMÁTICA: Gestão Fiscal	196.270	38.059	14.927	54.164	16.970
Programa 151 - Gestão Fiscal	196.270	38.059	14.927	54.164	16.970
ÁREA TEMÁTICA: Modernização da Gestão Pública	1.129.798	274.110	191.324	339.307	210.095
Programa 152 - Modernização da Gestão Pública	1.129.798	274.110	191.324	339.307	210.095
ÁREA TEMÁTICA: Relação Governo-Sociedade	347.674	143.158	121.086	165.130	127.838
Programa 153 - Relação Governo-Sociedade	347.674	143.158	121.086	165.130	127.838
ÁREA TEMÁTICA: Pacto Federativo	2.196	356	271	291	161
Programa 154 - Pacto Federativo	2.196	356	271	291	161

FONTE: PPA 2012-2015, SIPLAN 2012 e FIPLAN 2013 - Em 23/01/2014

Eixo Estruturante:	Gestão Democrática do Estado						
Area Temática:	Planejamento e Gestão Estratégica						
Programa:	Planejamento e Gestão Estratégica			Recursos Orçamentários do Programa (Em R\$1)			
				Orçado Inicial	Orçado Atual	Liquidado	
				220.794.364,00	63.055.846,00	34.270.557,96	
Tipo:	Gestão de Políticas Públicas	Órgão(s) Participante(s):	CASA CIVIL; SEPLAN; SEMA; SEINFRA; SEFAZ; SEDUR; SEDIR; SECOM; GAB GOV				
Ementa:	Realizar o planejamento e gestão estratégica governamental, visando à efetividade das políticas públicas, gerando desenvolvimento sustentável e aumento da confiança e participação social						
Ação Orçamentária		Orçamento 2013					
Localização / Descrição	Produto	Qtde Prevista	Não Iniciados	Iniciados	Em Execução	Concluídos	Paralisados
Compromisso:	Subsidiar a construção de políticas públicas em áreas prioritárias para o desenvolvimento estadual						
Órgão Responsável:	Secretaria da Fazenda						
Estado							
Realização de Estudo Técnico de Desenvolvimento Econômico e Social do Estado	Estudo socioeconômico realizado	5,0	0,0	0,0	0,0	5,0	0,0
Compromisso:	Subsidiar a construção de políticas públicas em áreas prioritárias para o desenvolvimento estadual						
Órgão Responsável:	Secretaria do Planejamento						
Estado							
Elaboração de Estudo Logístico para o Desenvolvimento do Estado	Estudo logístico elaborado	3,0	0,0	0,0	0,0	3,0	0,0
Elaboração de Estudo para o Desenvolvimento Socioeconômico do Estado	Estudo socioeconômico elaborado	5,0	0,0	0,0	0,0	5,0	0,0
Compromisso:	Planejar a ação governamental, visando a efficientização e a integração das Políticas Públicas						
Órgão Responsável:	Secretaria do Planejamento						
Estado							
Elaboração do Plano de Desenvolvimento dos Municípios do Entorno da Baía de Todos os Santos	Plano de desenvolvimento elaborado	1,0	0,0	0,0	1,0	0,0	0,0

Programa:		Planejamento e Gestão Estratégica		Recursos Orçamentários do Programa (Em R\$1)		
				Orçado Inicial	Orçado Atual	Liquidado
				220.794.364,00	63.055.846,00	34.270.557,96
Tipo:	Gestão de Políticas Públicas			Órgão(s) Participante(s):	CASA CIVIL; SEPLAN; SEMA; SEINFRA; SEFAZ; SEDUR; SEDIR; SECOM; GAB GOV	
Ementa:	Realizar o planejamento e gestão estratégica governamental, visando à efetividade das políticas públicas, gerando desenvolvimento sustentável e aumento da confiança e participação social					

Ação Orçamentária		Orçamento 2013					
Localização / Descrição	Produto	Qtde Prevista	Não Iniciados	Iniciados	Em Execução	Concluídos	Paralisados
Realização de Ações de Planejamento e Gestão para o Desenvolvimento Sustentável do Estado	Ação de planejamento realizada	5,0	3,0	0,0	2,0	0,0	0,0
Elaboração, Edição e Divulgação de Relatório de Governo	Relatório de governo elaborado	6,0	0,0	0,0	0,0	6,0	0,0
Gestão de Programa Governamental	Programa governamental gerenciado	87,0	0,0	0,0	0,0	87,0	0,0
Fortalecimento Institucional para o Desenvolvimento do Estado nas Áreas de Saúde e Recursos Hídricos	Fortalecimento institucional realizado	1,0	0,0	0,0	1,0	0,0	0,0
Elaboração de Documentos Legais e Outras Peças de Planejamento Orçamentário	Documento de planejamento elaborado	3,0	0,0	0,0	1,0	2,0	0,0

Compromisso: Planejar a ação governamental, visando a efficientização e a integração das Políticas Públicas

Órgão Responsável: Secretaria de Infraestrutura

Estado							
Elaboração do Plano de Desenvolvimento dos Municípios do Entorno da Baía de Todos os Santos	Plano de desenvolvimento elaborado	1,0	0,0	0,0	0,0	0,0	0,0

Compromisso: Planejar a ação governamental, visando a efficientização e a integração das Políticas Públicas

Órgão Responsável: Secretaria de Desenvolvimento Urbano

Metropolitano de Salvador							
Elaboração do Plano de Desenvolvimento dos Municípios do Entorno da Baía de Todos os Santos	Plano de desenvolvimento elaborado	1,0	0,0	0,0	0,0	0,0	0,0

Programa:	Planejamento e Gestão Estratégica	Recursos Orçamentários do Programa (Em R\$1)		
		Orçado Inicial	Orçado Atual	Liquidado
		220.794.364,00	63.055.846,00	34.270.557,96

Tipo:	Gestão de Políticas Públicas	Órgão(s) Participante(s):	CASA CIVIL; SEPLAN; SEMA; SEINFRA; SEFAZ; SEDUR; SEDIR; SECOM; GAB GOV
--------------	------------------------------	----------------------------------	--

Ementa:	Realizar o planejamento e gestão estratégica governamental, visando à efetividade das políticas públicas, gerando desenvolvimento sustentável e aumento da confiança e participação social
----------------	--

Ação Orçamentária	Orçamento 2013						
--------------------------	-----------------------	--	--	--	--	--	--

Localização / Descrição	Produto	Qtde Prevista	Não Iniciados	Iniciados	Em Execução	Concluídos	Paralisados
-------------------------	---------	---------------	---------------	-----------	-------------	------------	-------------

Compromisso:	Planejar a ação governamental, visando a efficientização e a integração das Políticas Públicas						
Órgão Responsável:	Gabinete do Governador						

Estado							
Gestão do Sistema de Defesa Social	Sistema de defesa social gerenciado	1,0	0,0	0,0	0,0	1,0	0,0

Compromisso:	Planejar a ação governamental, visando a efficientização e a integração das Políticas Públicas						
Órgão Responsável:	Secretaria de Comunicação Social						

Estado							
Gerenciamento das Ações do Programa Pacto pela Vida	Ação do programa Pacto pela Vida gerenciada	1,0	0,0	0,0	0,0	1,0	0,0
Implementação do Plano Estratégico da Secretaria de Comunicação	Plano estratégico implementado	1,0	1,0	0,0	0,0	0,0	0,0

Compromisso:	Melhorar os processos de planejamento, gestão, orçamento e modernização, redesenhando o Sistema Estadual de Planejamento e Gestão Estratégica - Sepege, como rede de governança do planejamento e gestão para o desenvolvimento sustentável do Estado						
Órgão Responsável:	Secretaria do Planejamento						

Estado							
Funcionamento dos Sistemas Informatizados da Secretaria do Planejamento - Seplan	Sistema de informação em funcionamento	8,0	0,0	0,0	0,0	8,0	0,0
Implementação do Sistema Estadual de Planejamento e Gestão Estratégica	Sistema de planejamento implementado	1,0	0,0	0,0	0,0	1,0	0,0

Programa:	Planejamento e Gestão Estratégica	Recursos Orçamentários do Programa (Em R\$1)		
		Orçado Inicial	Orçado Atual	Liquidado
		220.794.364,00	63.055.846,00	34.270.557,96

Tipo:	Gestão de Políticas Públicas	Órgão(s) Participante(s):	CASA CIVIL; SEPLAN; SEMA; SEINFRA; SEFAZ; SEDUR; SEDIR; SECOM; GAB GOV
--------------	------------------------------	----------------------------------	--

Ementa:	Realizar o planejamento e gestão estratégica governamental, visando à efetividade das políticas públicas, gerando desenvolvimento sustentável e aumento da confiança e participação social
----------------	--

Ação Orçamentária	Orçamento 2013						
-------------------	----------------	--	--	--	--	--	--

Localização / Descrição	Produto	Qtde Prevista	Não Iniciados	Iniciados	Em Execução	Concluídos	Paralisados
Aperfeiçoamento do Sistema Estadual de Planejamento - SEP	Sistema aperfeiçoado	1,0	0,0	0,0	0,0	1,0	0,0

Compromisso:	Planejar e coordenar a Política Estadual de Ordenamento e Desenvolvimento Territorial Sustentável, para ampliar os mecanismos de participação social na gestão e integração das Políticas Públicas
Órgão Responsável:	Secretaria do Planejamento

Estado							
Formulação e Gestão da Política Estadual de Ordenamento Territorial	Plano de ordenamento territorial elaborado	27,0	0,0	0,0	0,0	27,0	0,0
Funcionamento do Conselho Estadual de Desenvolvimento Territorial - Cedeter	Fórum/Conselho territorial em funcionamento	2,0	0,0	0,0	0,0	1,0	0,0
Apoio ao Consórcio, Cooperação Federativa e Gestão Municipal	Consórcio municipal apoiado	7,0	0,0	0,0	0,0	7,0	0,0
Apoio aos Colegiados de Desenvolvimento Territorial - Codeter	Colegiado territorial apoiado	27,0	0,0	0,0	0,0	27,0	0,0
Zoneamento Ecológico-Econômico e Ordenamento Territorial	Zoneamento ecológico-econômico elaborado	1,0	0,0	0,0	0,0	1,0	0,0

Compromisso:	Planejar e coordenar a Política Estadual de Ordenamento e Desenvolvimento Territorial Sustentável, para ampliar os mecanismos de participação social na gestão e integração das Políticas Públicas
Órgão Responsável:	Secretaria de Desenvolvimento Urbano

Estado							
Assistência Técnica e Financeira aos Municípios	Município apoiado	66,0	66,0	0,0	0,0	0,0	0,0
Apoio aos Municípios para a Gestão Associada de Políticas Urbanas	Município apoiado	20,0	20,0	0,0	0,0	0,0	0,0

Programa:	Planejamento e Gestão Estratégica	Recursos Orçamentários do Programa (Em R\$1)		
		Orçado Inicial	Orçado Atual	Liquidado
		220.794.364,00	63.055.846,00	34.270.557,96

Tipo:	Gestão de Políticas Públicas	Órgão(s) Participante(s):	CASA CIVIL; SEPLAN; SEMA; SEINFRA; SEFAZ; SEDUR; SEDIR; SECOM; GAB GOV
--------------	------------------------------	----------------------------------	--

Ementa:	Realizar o planejamento e gestão estratégica governamental, visando à efetividade das políticas públicas, gerando desenvolvimento sustentável e aumento da confiança e participação social
----------------	--

Ação Orçamentária		Orçamento 2013					
Localização / Descrição	Produto	Qtde Prevista	Não Iniciados	Iniciados	Em Execução	Concluídos	Paralisados

Compromisso:	Promover a articulação e a integração das Políticas Públicas de Desenvolvimento Regional, visando à sustentabilidade das ações implementadas nos territórios de identidade do Estado
Órgão Responsável:	Secretaria de Desenvolvimento e Integração Regional

Estado							
Realização de Estudo e Diagnóstico Regional, Territorial e Municipal	Estudo e diagnóstico territorial e municipal realizados	4,0	4,0	0,0	0,0	0,0	0,0
Elaboração de Cadastro de Entidades e de Fontes de Financiamento para o Desenvolvimento Regional no Estado	Cadastro de entidades e fontes de financiamento realizado	1,0	1,0	0,0	0,0	0,0	0,0
Planejamento de Políticas e Projetos de Desenvolvimento Regional Sustentável	Projeto de desenvolvimento regional implementado	8,0	8,0	0,0	0,0	0,0	0,0
Implementação de Sistema de Monitoramento das Redes de Articulações para o Desenvolvimento Regional	Sistema de monitoramento implementado	1,0	1,0	0,0	0,0	0,0	0,0

Compromisso:	Fortalecer a Gestão Municipal para melhoria crescente de qualidade e produtividade no atendimento às demandas da população, ampliando o alcance da efetividade das políticas públicas
Órgão Responsável:	Secretaria de Desenvolvimento e Integração Regional

Estado							
Assistência Técnica aos Municípios	Gestão municipal aperfeiçoada	15,0	15,0	0,0	0,0	0,0	0,0
Apoio aos Conselhos Regionais de Desenvolvimento	Conselho de direitos humanos apoiado	5,0	5,0	0,0	0,0	0,0	0,0

Compromisso:	Posicionar o Estado no cenário global em consonância com as diretrizes estratégicas do governo e a política externa brasileira, com vistas a dinamizar a economia baiana e promover o seu desenvolvimento
Órgão Responsável:	Gabinete do Governador

Programa:	Planejamento e Gestão Estratégica	Recursos Orçamentários do Programa (Em R\$1)		
		Orçado Inicial	Orçado Atual	Liquidado
		220.794.364,00	63.055.846,00	34.270.557,96

Tipo:	Gestão de Políticas Públicas	Órgão(s) Participante(s):	CASA CIVIL; SEPLAN; SEMA; SEINFRA; SEFAZ; SEDUR; SEDIR; SECOM; GAB GOV
--------------	------------------------------	----------------------------------	--

Ementa:	Realizar o planejamento e gestão estratégica governamental, visando à efetividade das políticas públicas, gerando desenvolvimento sustentável e aumento da confiança e participação social
----------------	--

Ação Orçamentária	Orçamento 2013						
-------------------	----------------	--	--	--	--	--	--

Localização / Descrição	Produto	Qtde Prevista	Não Iniciados	Iniciados	Em Execução	Concluídos	Paralisados
-------------------------	---------	---------------	---------------	-----------	-------------	------------	-------------

Estado							
Acompanhamento e Monitoramento das Ações Internacionais do Estado	Ação internacional acompanhada	1,0	0,0	0,0	0,0	1,0	0,0
Capacitação de Técnicos em Assuntos Internacionais	Técnico capacitado	0,0	0,0	0,0	0,0	0,0	0,0
Promoção de Evento, Missão e Visita Internacional	Evento internacional promovido	1,0	0,0	0,0	0,0	1,0	0,0

Compromisso:	Fortalecer as ações internacionais dos órgãos e entidades, coordenando a Política Internacional do Governo, em consonância com a Política Externa Brasileira
Órgão Responsável:	Gabinete do Governador

Estado							
Implantação de Sistema de Informação e Monitoramento das Ações Internacionais	Sistema de informação implantado	0,0	0,0	0,0	0,0	0,0	0,0

Compromisso:	Viabilizar junto a organismos nacionais e internacionais, financiamentos reembolsáveis e não reembolsáveis, promovendo o desenvolvimento econômico e social do Estado
Órgão Responsável:	Secretaria do Planejamento

Estado							
Negociação e Contratação de Financiamentos com Agentes Nacionais e Internacionais	Contrato de financiamento assinado	11,0	0,0	0,0	7,0	4,0	0,0

Compromisso:	Buscar, de acordo com o protocolo Agenda Bahia, soluções para questões prioritárias das Políticas Públicas Estaduais, articulando a cooperação entre os Poderes, Ordem dos Advogados do Brasil - Seção Bahia e demais entes congêneres
Órgão Responsável:	Gabinete do Governador

TERRA DE TODOS NÓS

Programa:	Planejamento e Gestão Estratégica			Recursos Orçamentários do Programa (Em R\$1)			
				Orçado Inicial	Orçado Atual	Liquidado	
				220.794.364,00	63.055.846,00	34.270.557,96	
Tipo:	Gestão de Políticas Públicas	Órgão(s) Participante(s):	CASA CIVIL; SEPLAN; SEMA; SEINFRA; SEFAZ; SEDUR; SEDIR; SECOM; GAB GOV				
Ementa:	Realizar o planejamento e gestão estratégica governamental, visando à efetividade das políticas públicas, gerando desenvolvimento sustentável e aumento da confiança e participação social						
Ação Orçamentária		Orçamento 2013					
Localização / Descrição	Produto	Qtde Prevista	Não Iniciados	Iniciados	Em Execução	Concluídos	Paralisados
Estado							
Funcionamento da Câmara Setorial de Articulação dos Poderes do Programa Pacto Pela Vida	Câmara setorial em funcionamento	0,0	0,0	0,0	0,0	0,0	0,0
Implementação de Ação e Programa Prioritário e Estratégico de Interesse Comum	Ação prioritária implementada	1,0	0,0	0,0	0,0	1,0	0,0
Compromisso:	Promover a atração de investimentos privados em projetos de reconhecido interesse do Estado, viabilizando a implementação de parcerias público-privadas						
Órgão Responsável:	Secretaria da Fazenda						
Estado							
Realização de Estudo Técnico de Viabilidade de Parceria Público-Privada	Estudo de viabilidade técnica realizado	5,0	0,0	0,0	3,0	2,0	0,0
Compromisso:	Planejar, coordenar, articular e acompanhar ações voltadas ao combate e erradicação da pobreza, buscando eficiência na aplicação dos recursos disponíveis						
Órgão Responsável:	Casa Civil						
Estado							
Apoio às Ações de Combate e Erradicação da Pobreza	Ação de combate à pobreza apoiada	40,0	0,0	0,0	0,0	32,0	0,0
Realização de Estudo e Diagnóstico de Combate e Erradicação da Pobreza	Estudo e diagnóstico de combate à pobreza realizados	1,0	0,0	0,0	0,0	1,0	0,0
Promoção de Evento para o Fortalecimento do Controle Social	Evento de controle social promovido	2,0	2,0	0,0	0,0	0,0	0,0
Monitoramento Sistemático das Ações de Combate e Erradicação da Pobreza	Ação de combate à pobreza monitorada	155,0	40,0	0,0	0,0	115,0	0,0

Programa:	Planejamento e Gestão Estratégica	Recursos Orçamentários do Programa (Em R\$1)		
		Orçado Inicial	Orçado Atual	Liquidado
		220.794.364,00	63.055.846,00	34.270.557,96

Tipo:	Gestão de Políticas Públicas	Órgão(s) Participante(s):	CASA CIVIL; SEPLAN; SEMA; SEINFRA; SEFAZ; SEDUR; SEDIR; SECOM; GAB GOV
--------------	------------------------------	----------------------------------	--

Ementa:	Realizar o planejamento e gestão estratégica governamental, visando à efetividade das políticas públicas, gerando desenvolvimento sustentável e aumento da confiança e participação social
----------------	--

Ação Orçamentária		Orçamento 2013					
Localização / Descrição	Produto	Qtde Prevista	Não Iniciados	Iniciados	Em Execução	Concluídos	Paralisados

Compromisso: Promover a intermodalidade logística para revitalização das áreas dos rios que integram a Bacia do Rio São Francisco em território baiano

Órgão Responsável: Secretaria do Planejamento

Estado							
Realização de Estudo para o Desenvolvimento Integrado do Vale do Rio São Francisco	Estudo socioeconômico realizado	1,0	0,0	0,0	1,0	0,0	0,0

Compromisso: Disponibilizar para o Estado instrumento estratégico de ordenamento, planejamento e de gestão territorial, possibilitando a implementação do desenvolvimento em bases sustentáveis

Órgão Responsável: Secretaria do Meio Ambiente

Estado							
Elaboração do Zoneamento Ecológico Econômico do Estado	Zoneamento ecológico-econômico elaborado	1,0	0,0	0,0	1,0	0,0	0,0

Compromisso: Disponibilizar instrumentos e informações e prover o aperfeiçoamento técnico-operacional voltado ao planejamento e desenvolvimento urbano

Órgão Responsável: Secretaria de Desenvolvimento Urbano

Litoral Sul							
Elaboração de Planejamento e Gestão de Região Metropolitana e de Aglomeração Urbana	Sistema de gestão elaborado	1,0	0,0	0,0	0,0	0,0	0,0

Estado							
Implantação do Sistema de Informações, Monitoramento e Avaliação do Desenvolvimento Urbano	Sistema de informação implantado	1,0	0,0	0,0	0,0	1,0	0,0

Programa:		Planejamento e Gestão Estratégica		Recursos Orçamentários do Programa (Em R\$1)		
				Orçado Inicial	Orçado Atual	Liquidado
				220.794.364,00	63.055.846,00	34.270.557,96
Tipo:	Gestão de Políticas Públicas			Órgão(s) Participante(s):	CASA CIVIL; SEPLAN; SEMA; SEINFRA; SEFAZ; SEDUR; SEDIR; SECOM; GAB GOV	
Ementa:	Realizar o planejamento e gestão estratégica governamental, visando à efetividade das políticas públicas, gerando desenvolvimento sustentável e aumento da confiança e participação social					

Ação Orçamentária		Orçamento 2013					
Localização / Descrição	Produto	Qtde Prevista	Não Iniciados	Iniciados	Em Execução	Concluídos	Paralisados
Aperfeiçoamento Técnico-Operacional para o Desenvolvimento Urbano	Técnico capacitado	10,0	0,0	0,0	0,0	0,0	0,0
Elaboração da Política Estadual de Desenvolvimento Urbano	Política de desenvolvimento urbano elaborada	1,0	0,0	0,0	0,0	0,0	0,0
Funcionamento do Sistema de Informações Geográficas Urbanas da Bahia - Informs	Sistema de informação em funcionamento	1,0	0,0	0,0	1,0	0,0	0,0
Funcionamento do Conselho Estadual das Cidades - ConCidades/Ba	Conselho das cidades em funcionamento	1,0	0,0	0,0	0,0	1,0	0,0
Gestão Estratégica do Sistema de Desenvolvimento Urbano	Sistema de desenvolvimento urbano gerenciado	1,0	0,0	0,0	0,0	1,0	0,0

Eixo Estruturante:	Gestão Democrática do Estado						
Area Temática:	Gestão Fiscal						
Programa:	Gestão Fiscal			Recursos Orçamentários do Programa (Em R\$1)			
				Orçado Inicial	Orçado Atual	Liquidado	
				43.623.000,00	54.163.598,00	16.970.123,69	
Tipo:	Gestão de Políticas Públicas	Órgão(s) Participante(s):	PGE; SEFAZ				
Ementa:	Melhorar a eficiência e a transparência da gestão fiscal, bem como o controle do gasto público, provendo melhores serviços ao cidadão						
Ação Orçamentária		Orçamento 2013					
Localização / Descrição	Produto	Qtde Prevista	Não Iniciados	Iniciados	Em Execução	Concluídos	Paralisados
Compromisso:	Melhorar a eficiência, eficácia e transparência da Gestão Fiscal, maximizando a arrecadação dos tributos e o controle do gasto público						
Órgão Responsável:	Secretaria da Fazenda						
Litoral Sul							
Recuperação de Unidade Fazendária	Unidade fazendária recuperada	0,0	0,0	0,0	0,0	0,0	0,0
Litoral Norte e Agreste Baiano							
Recuperação de Unidade Fazendária	Unidade fazendária recuperada	1,0	1,0	0,0	0,0	0,0	0,0
Portal do Sertão							
Recuperação de Unidade Fazendária	Unidade fazendária recuperada	1,0	0,0	0,0	0,0	0,0	0,0
Vitória da Conquista							
Recuperação de Unidade Fazendária	Unidade fazendária recuperada	1,0	0,0	0,0	0,0	0,0	0,0
Bacia do Rio Corrente							
Construção de Unidade Fazendária	Unidade fazendária construída	1,0	1,0	0,0	0,0	0,0	0,0
Metropolitano de Salvador							
Recuperação de Unidade Fazendária	Unidade fazendária recuperada	2,0	0,0	0,0	2,0	0,0	0,0

Programa: Gestão Fiscal		Recursos Orçamentários do Programa (Em R\$1)					
		Orçado Inicial		Orçado Atual		Liquidado	
		43.623.000,00		54.163.598,00		16.970.123,69	
Tipo: Gestão de Políticas Públicas		Órgão(s) Participante(s):		PGE; SEFAZ			
Ementa:		Melhorar a eficiência e a transparência da gestão fiscal, bem como o controle do gasto público, provendo melhores serviços ao cidadão					
Ação Orçamentária		Orçamento 2013					
Localização / Descrição	Produto	Qtde Prevista	Não Iniciados	Iniciados	Em Execução	Concluídos	Paralisados
Ampliação e/ou Renovação da Frota de Veículos	Veículo adquirido	1,0	1,0	0,0	0,0	0,0	0,0
Estado							
Aperfeiçoamento de Métodos e Instrumentos da Gestão Fiscal	Gestão fiscal aperfeiçoada	2,0	2,0	0,0	0,0	0,0	0,0
Fomento a Cooperação Interinstitucional	Cooperação interinstitucional fomentada	1,0	1,0	0,0	0,0	0,0	0,0
Implantação de Modelos de Gestão e Sistema da Administração Tributária	Modelo de gestão implantado	3,0	2,0	0,0	1,0	0,0	0,0
Aperfeiçoamento do Sistema de Cadastro e Informações Econômico-Fiscais	Cadastro de informação econômico-fiscais aperfeiçoado	1,0	1,0	0,0	0,0	0,0	0,0
Implantação de Processo e Sistema da Administração Financeira	Processo e sistema da administração financeira implantado	2,0	0,0	0,0	0,0	1,0	1,0
Implantação de Processo e Sistema na Área Administrativa	Processo e sistema administrativo implantado	1,0	1,0	0,0	0,0	0,0	0,0
Redesenho de Processos na Área de Controle Interno do Estado	Redesenho de processo aperfeiçoado	2,0	2,0	0,0	0,0	0,0	0,0
Aperfeiçoamento dos Processos de Atendimento ao Contribuinte e Cidadão	Processo de atendimento aperfeiçoado	2,0	2,0	0,0	0,0	0,0	0,0
Modernização dos Serviços de Tecnologia da Informação e Comunicação	Tecnologia da informação modernizada	6,0	4,0	0,0	2,0	0,0	0,0
Desenvolvimento de Políticas de Recursos Humanos na Área Fazendária	Gestão de recursos humanos aperfeiçoada	2,0	1,0	0,0	1,0	0,0	0,0
Gerenciamento de Programa de Financiamento Externo	Programa de financiamento gerenciado	2,0	2,0	0,0	0,0	0,0	0,0

TERRA DE TODOS NÓS

Programa:Gestão Fiscal		Recursos Orçamentários do Programa (Em R\$1)					
		Orçado Inicial	Orçado Atual		Liquidado		
		43.623.000,00	54.163.598,00		16.970.123,69		
Tipo:Gestão de Políticas Públicas		Órgão(s) Participante(s):		PGE; SEFAZ			
Ementa:Melhorar a eficiência e a transparência da gestão fiscal, bem como o controle do gasto público, provendo melhores serviços ao cidadão							
Ação Orçamentária		Orçamento 2013					
Localização / Descrição	Produto	Qtde Prevista	Não Iniciados	Iniciados	Em Execução	Concluídos	Paralisados
Capacitação de Servidores na Área Fazendária	Servidor capacitado	4.500,0	0,0	0,0	0,0	4.500,0	0,0
Compromisso:Conscientizar a população sobre a importância dos tributos como meio para assegurar o desenvolvimento econômico e social do Estado							
Órgão Responsável:		Secretaria da Fazenda					
Estado							
Sua Nota é um Show de Solidariedade	Entidade social atendida	978,0	428,0	0,0	0,0	550,0	0,0
Promoção de Evento em Educação Tributária	Evento em educação tributária promovido	1,0	0,0	0,0	0,0	0,0	0,0
Compromisso:Aperfeiçoar o controle eficiente da arrecadação tributária de competência da Procuradoria Geral do Estado, auxiliando o Estado nas suas funções arrecadatórias e fiscalizatórias							
Órgão Responsável:		Procuradoria Geral do Estado					
Metropolitano de Salvador							
Implantação do Serviço de Atendimento ao Cidadão - SAC da Procuradoria Geral do Estado	SAC PGE implantado	1,0	0,0	0,0	0,0	1,0	0,0

Eixo Estruturante:		Gestão Democrática do Estado						
Area Temática:		Modernização da Gestão Pública						
Programa:		Modernização da Gestão Pública			Recursos Orçamentários do Programa (Em R\$1)			
					Orçado Inicial	Orçado Atual	Liquidado	
					331.267.281,00	339.306.650,68	210.095.662,90	
Tipo:		Gestão de Políticas Públicas	Órgão(s) Participante(s):		CASA CIVIL; SPM; SJCDH; SICM; SETUR; SESAB; SERIN; SEPROMI; SEPLAN; SEMA; SEINFRA; SEDUR; SEDIR; SEDES; SECULT; SECTI; SECOM; SEC; SEAP; SEAGRI; SAEB; PGE; GAB GOV			
Ementa:		Inovar a gestão pública, visando elevar o padrão de eficiência, eficácia e efetividade do serviço público, por meio de soluções integradas e otimizadas de gestão e de tecnologia da informação, contribuindo para a excelência na prestação de serviços à sociedade e para o alcance pleno das políticas públicas						
Ação Orçamentária		Orçamento 2013						
Localização / Descrição		Produto	Qtde Prevista	Não Iniciados	Iniciados	Em Execução	Concluídos	Paralisados
Compromisso:		Aprimorar o modelo e as práticas de gestão, disseminando tecnologias, implementando ações de melhoria e de desenvolvimento da cultura organizacional orientada para resultados, visando elevar a qualidade na prestação de serviços						
Órgão Responsável:		Secretaria da Administração						
Metropolitano de Salvador								
Modernização Institucional de Órgão Público		Órgão público modernizado	1,0	1,0	0,0	0,0	0,0	0,0
Modernização do Parque Tecnológico da Saeb e Seplan		Parque tecnológico modernizado	1,0	1,0	0,0	0,0	0,0	0,0
Estado								
Desenvolvimento de Metodologia de Avaliação das Estruturas Organizacionais do Executivo		Metodologia de avaliação desenvolvida	1,0	1,0	0,0	0,0	0,0	0,0
Implantação de Modelo de Gestão do Pnag-BA		Modelo de gestão implantado	4,0	0,0	0,0	3,0	0,0	1,0
Acompanhamento e Monitoramento do Pnag-BA		Programa acompanhado	1,0	1,0	0,0	0,0	0,0	0,0
Disseminação de Tecnologias de Gestão		Tecnologia de gestão disseminada	30,0	0,0	0,0	21,0	9,0	0,0
Implementação do Modelo de Descentralização e de Parcerias de Gestão		Modelo de gestão implementado	2,0	2,0	0,0	0,0	0,0	0,0
Implementação de Tecnologias de Gestão em Órgãos Públicos		Órgão público atendido	3,0	3,0	0,0	0,0	0,0	0,0

TERRA DE TODOS NÓS

<div>Programa:</div> <div>Modernização da Gestão Pública</div>		Recursos Orçamentários do Programa (Em R\$1)					
		Orçado Inicial	Orçado Atual	Liquidado			
		331.267.281,00	339.306.650,68	210.095.662,90			
<div>Tipo:</div> <div>Gestão de Políticas Públicas</div>		<div>Órgão(s) Participante(s):</div> <div>CASA CIVIL; SPM; SJCDH; SICM; SETUR; SESAB; SERIN; SEPROMI; SEPLAN; SEMA; SEINFRA; SEDUR; SEDIR; SEDES; SECULT; SECTI; SECOM; SEC; SEAP; SEAGRI; SAEB; PGE; GAB GOV</div>					
<div>Ementa:</div> <div>Inovar a gestão pública, visando elevar o padrão de eficiência, eficácia e efetividade do serviço público, por meio de soluções integradas e otimizadas de gestão e de tecnologia da informação, contribuindo para a excelência na prestação de serviços à sociedade e para o alcance pleno das políticas públicas</div>							
Ação Orçamentária		Orçamento 2013					
Localização / Descrição	Produto	Qtde Prevista	Não Iniciados	Iniciados	Em Execução	Concluídos	Paralisados
<div>Compromisso:</div> <div>Aprimorar o modelo e as práticas de gestão, disseminando tecnologias, implementando ações de melhoria e de desenvolvimento da cultura organizacional orientada para resultados, visando elevar a qualidade na prestação de serviços</div>							
<div>Órgão Responsável:</div> <div>Secretaria da Agricultura, Pecuária, Irrigação, Reforma Agrária, Pesca e Aquicultura</div>							
Metropolitano de Salvador							
Modernização Institucional de Órgão Público	Órgão público modernizado	2,0	1,0	0,0	0,0	1,0	0,0
Implementação de Sistemas de Gestão Organizacional e Gerencial da Coordenação de Desenvolvimento Agrário - CDA	Sistema de gestão implementado	1,0	0,0	0,0	0,0	0,0	1,0
Estado							
Modernização Institucional de Órgão Público	Órgão público modernizado	1,0	0,0	0,0	1,0	0,0	0,0
Implantação de Sistema de Informação da Seagri	Sistema de informação implantado	1,0	0,0	0,0	0,0	0,0	0,0
<div>Compromisso:</div> <div>Aprimorar o modelo e as práticas de gestão, disseminando tecnologias, implementando ações de melhoria e de desenvolvimento da cultura organizacional orientada para resultados, visando elevar a qualidade na prestação de serviços</div>							
<div>Órgão Responsável:</div> <div>Secretaria da Educação</div>							
Litoral Sul							
Modernização dos Processos de Gestão Administrativa da Universidade	Processo de gestão modernizado	1,0	1,0	0,0	0,0	0,0	0,0
Portal do Sertão							
Modernização dos Processos de Gestão Administrativa da Universidade	Processo de gestão modernizado	1,0	0,0	0,0	1,0	0,0	0,0

TERRA DE TODOS NÓS

Programa: Modernização da Gestão Pública		Recursos Orçamentários do Programa (Em R\$1)					
		Orçado Inicial	Orçado Atual	Liquidado			
		331.267.281,00	339.306.650,68	210.095.662,90			
Tipo: Gestão de Políticas Públicas		Órgão(s) Participante(s):		CASA CIVIL; SPM; SJCDH; SICM; SETUR; SESAB; SERIN; SEPROMI; SEPLAN; SEMA; SEINFRA; SEDUR; SEDIR; SEDES; SECULT; SECTI; SECOM; SEC; SEAP; SEAGRI; SAEB; PGE; GAB GOV			
Ementa:		Inovar a gestão pública, visando elevar o padrão de eficiência, eficácia e efetividade do serviço público, por meio de soluções integradas e otimizadas de gestão e de tecnologia da informação, contribuindo para a excelência na prestação de serviços à sociedade e para o alcance pleno das políticas públicas					
Ação Orçamentária		Orçamento 2013					
Localização / Descrição	Produto	Qtde Prevista	Não Iniciados	Iniciados	Em Execução	Concluídos	Paralisados
Estado							
Modernização dos Processos de Gestão Administrativa da Universidade	Processo de gestão modernizado	1,0	0,0	0,0	0,0	1,0	0,0
Compromisso:		Aprimorar o modelo e as práticas de gestão, disseminando tecnologias, implementando ações de melhoria e de desenvolvimento da cultura organizacional orientada para resultados, visando elevar a qualidade na prestação de serviços					
Órgão Responsável:		Secretaria da Indústria, Comércio e Mineração					
Portal do Sertão							
Modernização Institucional de Órgão Público	Órgão público modernizado	1,0	0,0	0,0	0,0	0,0	0,0
Metropolitano de Salvador							
Modernização Institucional de Órgão Público	Órgão público modernizado	4,0	0,0	0,0	0,0	4,0	0,0
Modernização das Unidades do Ibametro	Unidade modernizada	3,0	0,0	0,0	0,0	3,0	0,0
Estado							
Modernização Institucional de Órgão Público	Órgão público modernizado	1,0	0,0	0,0	0,0	1,0	0,0
Compromisso:		Aprimorar o modelo e as práticas de gestão, disseminando tecnologias, implementando ações de melhoria e de desenvolvimento da cultura organizacional orientada para resultados, visando elevar a qualidade na prestação de serviços					
Órgão Responsável:		Secretaria da Justiça, Cidadania e Direitos Humanos					
Metropolitano de Salvador							

TERRA DE TODOS NÓS

Programa: Modernização da Gestão Pública		Recursos Orçamentários do Programa (Em R\$1)					
		Orçado Inicial	Orçado Atual		Liquidado		
		331.267.281,00	339.306.650,68		210.095.662,90		
Tipo: Gestão de Políticas Públicas		Órgão(s) Participante(s):		CASA CIVIL; SPM; SJCDH; SICM; SETUR; SESAB; SERIN; SEPROMI; SEPLAN SEMA; SEINFRA; SEDUR; SEDIR; SEDES; SECULT; SECTI; SECOM; SEC; SEAP; SEAGRI; SAEB; PGE; GAB GOV			
Ementa:		Inovar a gestão pública, visando elevar o padrão de eficiência, eficácia e efetividade do serviço público, por meio de soluções integradas e otimizadas de gestão e de tecnologia da informação, contribuindo para a excelência na prestação de serviços à sociedade e para o alcance pleno das políticas públicas					
Ação Orçamentária		Orçamento 2013					
Localização / Descrição	Produto	Qtde Prevista	Não Iniciados	Iniciados	Em Execução	Concluídos	Paralisados
Modernização Institucional de Órgão Público	Órgão público modernizado	1,0	0,0	0,0	0,0	1,0	0,0
Compromisso:		Aprimorar o modelo e as práticas de gestão, disseminando tecnologias, implementando ações de melhoria e de desenvolvimento da cultura organizacional orientada para resultados, visando elevar a qualidade na prestação de serviços					
Órgão Responsável:		Secretaria do Planejamento					
Estado							
Modernização Institucional de Órgão Público	Órgão público modernizado	1,0	0,0	0,0	0,0	1,0	0,0
Compromisso:		Aprimorar o modelo e as práticas de gestão, disseminando tecnologias, implementando ações de melhoria e de desenvolvimento da cultura organizacional orientada para resultados, visando elevar a qualidade na prestação de serviços					
Órgão Responsável:		Secretaria de Desenvolvimento Social e Combate à Pobreza					
Metropolitano de Salvador							
Modernização Institucional de Órgão Público	Órgão público modernizado	1,0	0,0	0,0	0,0	1,0	0,0
Compromisso:		Aprimorar o modelo e as práticas de gestão, disseminando tecnologias, implementando ações de melhoria e de desenvolvimento da cultura organizacional orientada para resultados, visando elevar a qualidade na prestação de serviços					
Órgão Responsável:		Secretaria de Desenvolvimento Urbano					
Metropolitano de Salvador							
Modernização Institucional de Órgão Público	Órgão público modernizado	2,0	1,0	0,0	1,0	0,0	0,0

Programa:	Modernização da Gestão Pública	Recursos Orçamentários do Programa (Em R\$1)		
		Orçado Inicial	Orçado Atual	Liquidado
		331.267.281,00	339.306.650,68	210.095.662,90

Tipo:	Gestão de Políticas Públicas	Órgão(s) Participante(s):	CASA CIVIL; SPM; SJCDH; SICM; SETUR; SESAB; SERIN; SEPROMI; SEPLAN; SEMA; SEINFRA; SEDUR; SEDIR; SEDES; SECULT; SECTI; SECOM; SEC; SEAP; SEAGRI; SAEB; PGE; GAB GOV
--------------	------------------------------	----------------------------------	---

Ementa:	Inovar a gestão pública, visando elevar o padrão de eficiência, eficácia e efetividade do serviço público, por meio de soluções integradas e otimizadas de gestão e de tecnologia da informação, contribuindo para a excelência na prestação de serviços à sociedade e para o alcance pleno das políticas públicas
----------------	--

Ação Orçamentária	Orçamento 2013						
--------------------------	-----------------------	--	--	--	--	--	--

Localização / Descrição	Produto	Qtde Prevista	Não Iniciados	Iniciados	Em Execução	Concluídos	Paralisados
-------------------------	---------	---------------	---------------	-----------	-------------	------------	-------------

Compromisso:	Aprimorar o modelo e as práticas de gestão, disseminando tecnologias, implementando ações de melhoria e de desenvolvimento da cultura organizacional orientada para resultados, visando elevar a qualidade na prestação de serviços						
Órgão Responsável:	Secretaria do Meio Ambiente						

Metropolitano de Salvador							
Modernização Institucional de Órgão Público	Órgão público modernizado	2,0	0,0	0,0	0,0	1,0	0,0

Estado							
Modernização Institucional de Órgão Público	Órgão público modernizado	1,0	0,0	0,0	1,0	0,0	0,0

Compromisso:	Aprimorar o modelo e as práticas de gestão, disseminando tecnologias, implementando ações de melhoria e de desenvolvimento da cultura organizacional orientada para resultados, visando elevar a qualidade na prestação de serviços						
Órgão Responsável:	Secretaria de Ciência, Tecnologia e Inovação						

Estado							
Modernização Institucional de Órgão Público	Órgão público modernizado	1,0	0,0	0,0	0,0	1,0	0,0

Compromisso:	Aprimorar o modelo e as práticas de gestão, disseminando tecnologias, implementando ações de melhoria e de desenvolvimento da cultura organizacional orientada para resultados, visando elevar a qualidade na prestação de serviços						
Órgão Responsável:	Secretaria de Turismo						

Estado							
Fortalecimento Institucional do Órgão Gestor do Turismo - Prodetur	Órgão de turismo fortalecido	2,0	0,0	0,0	0,0	0,0	2,0

TERRA DE TODOS NÓS

Programa:Modernização da Gestão Pública		Recursos Orçamentários do Programa (Em R\$1)					
		Orçado Inicial	Orçado Atual		Liquidado		
		331.267.281,00	339.306.650,68		210.095.662,90		
Tipo:Gestão de Políticas Públicas		Órgão(s) Participante(s):		CASA CIVIL; SPM; SJCDH; SICM; SETUR; SESAB; SERIN; SEPROMI; SEPLAN; SEMA; SEINFRA; SEDUR; SEDIR; SEDES; SECULT; SECTI; SECOM; SEC; SEAP; SEAGRI; SAEB; PGE; GAB GOV			
Ementa:		Inovar a gestão pública, visando elevar o padrão de eficiência, eficácia e efetividade do serviço público, por meio de soluções integradas e otimizadas de gestão e de tecnologia da informação, contribuindo para a excelência na prestação de serviços à sociedade e para o alcance pleno das políticas públicas					
Ação Orçamentária		Orçamento 2013					
Localização / Descrição	Produto	Qtde Prevista	Não Iniciados	Iniciados	Em Execução	Concluídos	Paralisados
Compromisso:		Aprimorar o modelo e as práticas de gestão, disseminando tecnologias, implementando ações de melhoria e de desenvolvimento da cultura organizacional orientada para resultados, visando elevar a qualidade na prestação de serviços					
Órgão Responsável:		Secretaria de Comunicação Social					
Metropolitano de Salvador							
Modernização Institucional de Órgão Público	Órgão público modernizado	1,0	0,0	0,0	1,0	0,0	0,0
Estado							
Atualização Tecnológica da Secretaria de Comunicação Social - Secom	Equipamento adquirido	5,0	0,0	0,0	0,0	5,0	0,0
Implantação do Sistema de Gestão da Secretaria da Comunicação Social - Secom	Sistema de gestão implantado	1,0	0,0	0,0	0,0	1,0	0,0
Compromisso:		Proporcionar ao Executivo o suporte tecnológico adequado a maximização dos resultados das Políticas Públicas, bem como fomentar a utilização de tecnologias inovadoras que contribuam para a melhoria dos processos					
Órgão Responsável:		Secretaria da Administração					
Metropolitano de Salvador							
Ampliação da Capacidade do Data Center da Companhia de Processamento de Dados do Estado da Bahia - Prodeb	Data center ampliado	1,0	0,0	0,0	0,0	1,0	0,0
Implantação da Central de Atendimento da Companhia de Processamento de Dados do Estado da Bahia - Prodeb	Central de atendimento implantada	1,0	1,0	0,0	0,0	0,0	0,0
Implementação da Tecnologia de Business Intelligence - BI na Companhia de Processamento de Dados do Estado da Bahia - Prodeb	Tecnologia de BI implementada	1,0	0,0	0,0	0,0	1,0	0,0

TERRA DE TODOS NÓS

Programa:Modernização da Gestão Pública		Recursos Orçamentários do Programa (Em R\$1)					
		Orçado Inicial	Orçado Atual	Liquidado			
		331.267.281,00	339.306.650,68	210.095.662,90			
Tipo:Gestão de Políticas Públicas		Órgão(s) Participante(s):		CASA CIVIL; SPM; SJCDH; SICM; SETUR; SESAB; SERIN; SEPROMI; SEPLAN; SEMA; SEINFRA; SEDUR; SEDIR; SEDES; SECULT; SECTI; SECOM; SEC; SEAP; SEAGRI; SAEB; PGE; GAB GOV			
Ementa:		Inovar a gestão pública, visando elevar o padrão de eficiência, eficácia e efetividade do serviço público, por meio de soluções integradas e otimizadas de gestão e de tecnologia da informação, contribuindo para a excelência na prestação de serviços à sociedade e para o alcance pleno das políticas públicas					
Ação Orçamentária		Orçamento 2013					
Localização / Descrição	Produto	Qtde Prevista	Não Iniciados	Iniciados	Em Execução	Concluídos	Paralisados
Estado							
Implantação de Solução Corporativa de Tecnologia da Informação e Comunicação - TIC	Solução de TIC implantada	2,0	2,0	0,0	0,0	0,0	0,0
Implantação do Modelo de Contratação de Tecnologia da Informação e Comunicação - TIC	Modelo de TIC implantado	1,0	1,0	0,0	0,0	0,0	0,0
Compromisso:		Consolidar a cultura de eficiência do gasto e do controle gerencial, visando uma gestão provedora de serviços de qualidade, com vistas a maximização do retorno para a sociedade					
Órgão Responsável:		Secretaria da Administração					
Estado							
Disseminação da Cultura de Qualificação do Gasto Público	Cultura da qualidade do gasto disseminada	1,0	1,0	0,0	0,0	0,0	0,0
Compromisso:		Proporcionar aos servidores um ambiente corporativo que estimule um padrão de conduta ética, acesso ao conhecimento, valorização, profissionalização e progresso na carreira baseado no mérito, assim como aperfeiçoar os instrumentos gerenciais voltados ao monitoramento do quadro de pessoal					
Órgão Responsável:		Procuradoria Geral do Estado					
Metropolitano de Salvador							
Capacitação de Servidores e Empregados Públicos do Estado	Servidor/empregado público capacitado	50,0	0,0	0,0	0,0	50,0	0,0
Compromisso:		Proporcionar aos servidores um ambiente corporativo que estimule um padrão de conduta ética, acesso ao conhecimento, valorização, profissionalização e progresso na carreira baseado no mérito, assim como aperfeiçoar os instrumentos gerenciais voltados ao monitoramento do quadro de pessoal					
Órgão Responsável:		Secretaria da Administração					

TERRA DE TODOS NÓS

Programa: Modernização da Gestão Pública		Recursos Orçamentários do Programa (Em R\$1)					
		Orçado Inicial	Orçado Atual	Liquidado			
		331.267.281,00	339.306.650,68	210.095.662,90			
Tipo: Gestão de Políticas Públicas		Órgão(s) Participante(s):		CASA CIVIL; SPM; SJCDH; SICM; SETUR; SESAB; SERIN; SEPROMI; SEPLAN; SEMA; SEINFRA; SEDUR; SEDIR; SEDES; SECULT; SECTI; SECOM; SEC; SEAP; SEAGRI; SAEB; PGE; GAB GOV			
Ementa: Inovar a gestão pública, visando elevar o padrão de eficiência, eficácia e efetividade do serviço público, por meio de soluções integradas e otimizadas de gestão e de tecnologia da informação, contribuindo para a excelência na prestação de serviços à sociedade e para o alcance pleno das políticas públicas							
Ação Orçamentária		Orçamento 2013					
Localização / Descrição	Produto	Qtde Prevista	Não Iniciados	Iniciados	Em Execução	Concluídos	Paralisados
Vitória da Conquista							
Implantação de Unidade de Atendimento da Junta Médica	Unidade de junta médica implantada	1,0	1,0	0,0	0,0	0,0	0,0
Médio Rio de Contas							
Implantação de Unidade de Atendimento da Junta Médica	Unidade de junta médica implantada	1,0	1,0	0,0	0,0	0,0	0,0
Metropolitano de Salvador							
Capacitação de Servidores e Empregados Públicos do Estado	Servidor/empregado público capacitado	50,0	34,0	0,0	0,0	16,0	0,0
Estado							
Capacitação de Servidores e Empregados Públicos do Estado	Servidor/empregado público capacitado	880,0	789,0	0,0	0,0	91,0	0,0
Desenvolvimento de Iniciativas para Valorização dos Servidores Públicos	Pessoa atendida	15.000,0	11.734,0	0,0	0,0	3.266,0	0,0
Concessão de Prêmio a Servidor Público	Prêmio a servidor concedido	2,0	0,0	0,0	0,0	2,0	0,0
Implementação da Educação Corporativa	Servidor capacitado	12.000,0	2.757,0	0,0	0,0	9.243,0	0,0
Concessão de Bolsa Educacional	Bolsa educacional concedida	60,0	4,0	0,0	0,0	56,0	0,0
Funcionamento do Sistema Estadual de Negociação Permanente	Sistema de negociação permanente em funcionamento	1,0	1,0	0,0	0,0	0,0	0,0

Programa:	Modernização da Gestão Pública	Recursos Orçamentários do Programa (Em R\$1)		
		Orçado Inicial	Orçado Atual	Liquidado
		331.267.281,00	339.306.650,68	210.095.662,90

Tipo:	Gestão de Políticas Públicas	Órgão(s) Participante(s):	CASA CIVIL; SPM; SJCDH; SICM; SETUR; SESAB; SERIN; SEPROMI; SEPLAN; SEMA; SEINFRA; SEDUR; SEDIR; SEDES; SECULT; SECTI; SECOM; SEC; SEAP; SEAGRI; SAEB; PGE; GAB GOV
--------------	------------------------------	----------------------------------	---

Ementa:	Inovar a gestão pública, visando elevar o padrão de eficiência, eficácia e efetividade do serviço público, por meio de soluções integradas e otimizadas de gestão e de tecnologia da informação, contribuindo para a excelência na prestação de serviços à sociedade e para o alcance pleno das políticas públicas
----------------	--

Ação Orçamentária	Orçamento 2013
--------------------------	-----------------------

Localização / Descrição	Produto	Qtde Prevista	Não Iniciados	Iniciados	Em Execução	Concluídos	Paralisados
Capacitação de Servidores Públicos Estaduais do Pnag-BA	Servidor capacitado	892,0	0,0	0,0	0,0	892,0	0,0
Implantação de Sistemas Corporativos para a Área de Recursos Humanos	Sistema de recursos humanos implantado	1,0	1,0	0,0	0,0	0,0	0,0
Realização de Processo de Seleção de Pessoas	Processo seletivo realizado	9,0	0,0	0,0	5,0	4,0	0,0
Realização de Evento para o Servidor Público	Evento realizado	5,0	0,0	0,0	0,0	5,0	0,0
Promoção da Política de Fiscalização e Controle da Atuação Funcional	Política de pessoal desenvolvida	1,0	1,0	0,0	0,0	0,0	0,0
Elaboração do Anuário Estatístico de Pessoal	Anuário de pessoal elaborado	1,0	1,0	0,0	0,0	0,0	0,0
Implementação da Política de Gestão de Pessoas	Política de gestão de pessoas implementada	1,0	1,0	0,0	0,0	0,0	0,0

Compromisso:	Proporcionar aos servidores um ambiente corporativo que estimule um padrão de conduta ética, acesso ao conhecimento, valorização, profissionalização e progresso na carreira baseado no mérito, assim como aperfeiçoar os instrumentos gerenciais voltados ao monitoramento do quadro de pessoal
Órgão Responsável:	Secretaria da Agricultura, Pecuária, Irrigação, Reforma Agrária, Pesca e Aquicultura

Estado							
Capacitação de Servidores e Empregados Públicos do Estado	Servidor/empregado público capacitado	80,0	0,0	0,0	0,0	50,0	0,0

Compromisso:	Proporcionar aos servidores um ambiente corporativo que estimule um padrão de conduta ética, acesso ao conhecimento, valorização, profissionalização e progresso na carreira baseado no mérito, assim como aperfeiçoar os instrumentos gerenciais voltados ao monitoramento do quadro de pessoal
Órgão Responsável:	Secretaria da Educação

TERRA DE TODOS NÓS

Programa:Modernização da Gestão Pública		Recursos Orçamentários do Programa (Em R\$1)					
		Orçado Inicial	Orçado Atual		Liquidado		
		331.267.281,00	339.306.650,68		210.095.662,90		
Tipo:Gestão de Políticas Públicas		Órgão(s) Participante(s):		CASA CIVIL; SPM; SJCDH; SICM; SETUR; SESAB; SERIN; SEPROMI; SEPLAN; SEMA; SEINFRA; SEDUR; SEDIR; SEDES; SECULT; SECTI; SECOM; SEC; SEAP; SEAGRI; SAEB; PGE; GAB GOV			
Ementa:		Inovar a gestão pública, visando elevar o padrão de eficiência, eficácia e efetividade do serviço público, por meio de soluções integradas e otimizadas de gestão e de tecnologia da informação, contribuindo para a excelência na prestação de serviços à sociedade e para o alcance pleno das políticas públicas					
Ação Orçamentária		Orçamento 2013					
Localização / Descrição	Produto	Qtde Prevista	Não Iniciados	Iniciados	Em Execução	Concluídos	Paralisados
Litoral Sul							
Capacitação de Servidores e Empregados Públicos do Estado	Servidor/empregado público capacitado	200,0	12,0	0,0	83,0	155,0	0,0
Médio Sudoeste da Bahia							
Capacitação de Servidores e Empregados Públicos do Estado	Servidor/empregado público capacitado	26,0	0,0	0,0	0,0	26,0	0,0
Vitória da Conquista							
Capacitação de Servidores e Empregados Públicos do Estado	Servidor/empregado público capacitado	65,0	0,0	0,0	0,0	65,0	0,0
Médio Rio de Contas							
Capacitação de Servidores e Empregados Públicos do Estado	Servidor/empregado público capacitado	39,0	0,0	0,0	0,0	39,0	0,0
Metropolitano de Salvador							
Capacitação de Servidores e Empregados Públicos do Estado	Servidor/empregado público capacitado	472,0	0,0	0,0	0,0	472,0	0,0
Compromisso:		Proporcionar aos servidores um ambiente corporativo que estimule um padrão de conduta ética, acesso ao conhecimento, valorização, profissionalização e progresso na carreira baseado no mérito, assim como aperfeiçoar os instrumentos gerenciais voltados ao monitoramento do quadro de pessoal					
Órgão Responsável:		Casa Civil					
Estado							

Programa:	Modernização da Gestão Pública	Recursos Orçamentários do Programa (Em R\$1)		
		Orçado Inicial	Orçado Atual	Liquidado
		331.267.281,00	339.306.650,68	210.095.662,90

Tipo:	Gestão de Políticas Públicas	Órgão(s) Participante(s):	CASA CIVIL; SPM; SJCDH; SICM; SETUR; SESAB; SERIN; SEPROMI; SEPLAN; SEMA; SEINFRA; SEDUR; SEDIR; SEDES; SECULT; SECTI; SECOM; SEC; SEAP; SEAGRI; SAEB; PGE; GAB GOV
--------------	------------------------------	----------------------------------	---

Ementa:	Inovar a gestão pública, visando elevar o padrão de eficiência, eficácia e efetividade do serviço público, por meio de soluções integradas e otimizadas de gestão e de tecnologia da informação, contribuindo para a excelência na prestação de serviços à sociedade e para o alcance pleno das políticas públicas
----------------	--

Ação Orçamentária	Orçamento 2013						
--------------------------	-----------------------	--	--	--	--	--	--

Localização / Descrição	Produto	Qtde Prevista	Não Iniciados	Iniciados	Em Execução	Concluídos	Paralisados
Capacitação de Servidores e Empregados Públicos do Estado	Servidor/empregado público capacitado	150,0	0,0	0,0	13,0	137,0	0,0

Compromisso:	Proporcionar aos servidores um ambiente corporativo que estimule um padrão de conduta ética, acesso ao conhecimento, valorização, profissionalização e progresso na carreira baseado no mérito, assim como aperfeiçoar os instrumentos gerenciais voltados ao monitoramento do quadro de pessoal
---------------------	--

Órgão Responsável:	Secretaria da Indústria, Comércio e Mineração
---------------------------	---

Portal do Sertão

Capacitação de Servidores e Empregados Públicos do Estado	Servidor/empregado público capacitado	10,0	0,0	0,0	0,0	0,0	0,0
---	---------------------------------------	------	-----	-----	-----	-----	-----

Metropolitano de Salvador

Capacitação de Servidores e Empregados Públicos do Estado	Servidor/empregado público capacitado	20,0	13,0	0,0	0,0	2,0	0,0
---	---------------------------------------	------	------	-----	-----	-----	-----

Estado

Capacitação de Servidores e Empregados Públicos do Estado	Servidor/empregado público capacitado	760,0	110,0	0,0	0,0	650,0	0,0
---	---------------------------------------	-------	-------	-----	-----	-------	-----

Compromisso:	Proporcionar aos servidores um ambiente corporativo que estimule um padrão de conduta ética, acesso ao conhecimento, valorização, profissionalização e progresso na carreira baseado no mérito, assim como aperfeiçoar os instrumentos gerenciais voltados ao monitoramento do quadro de pessoal
---------------------	--

Órgão Responsável:	Secretaria do Planejamento
---------------------------	----------------------------

Estado

Capacitação de Servidores e Empregados Públicos do Estado	Servidor/empregado público capacitado	4.161,0	0,0	0,0	0,0	4.161,0	0,0
---	---------------------------------------	---------	-----	-----	-----	---------	-----

TERRA DE TODOS NÓS

Programa:Modernização da Gestão Pública		Recursos Orçamentários do Programa (Em R\$1)					
		Orçado Inicial	Orçado Atual		Liquidado		
		331.267.281,00	339.306.650,68		210.095.662,90		
Tipo:Gestão de Políticas Públicas		Órgão(s) Participante(s):		CASA CIVIL; SPM; SJCDH; SICM; SETUR; SESAB; SERIN; SEPROMI; SEPLAN; SEMA; SEINFRA; SEDUR; SEDIR; SEDES; SECULT; SECTI; SECOM; SEC; SEAP; SEAGRI; SAEB; PGE; GAB GOV			
Ementa:		Inovar a gestão pública, visando elevar o padrão de eficiência, eficácia e efetividade do serviço público, por meio de soluções integradas e otimizadas de gestão e de tecnologia da informação, contribuindo para a excelência na prestação de serviços à sociedade e para o alcance pleno das políticas públicas					
Ação Orçamentária		Orçamento 2013					
Localização / Descrição	Produto	Qtde Prevista	Não Iniciados	Iniciados	Em Execução	Concluídos	Paralisados
Compromisso:		Proporcionar aos servidores um ambiente corporativo que estimule um padrão de conduta ética, acesso ao conhecimento, valorização, profissionalização e progresso na carreira baseado no mérito, assim como aperfeiçoar os instrumentos gerenciais voltados ao monitoramento do quadro de pessoal					
Órgão Responsável:		Secretaria de Cultura					
Estado							
Capacitação de Servidores e Empregados Públicos do Estado	Servidor/empregado público capacitado	110,0	8,0	0,0	0,0	2,0	0,0
Compromisso:		Proporcionar aos servidores um ambiente corporativo que estimule um padrão de conduta ética, acesso ao conhecimento, valorização, profissionalização e progresso na carreira baseado no mérito, assim como aperfeiçoar os instrumentos gerenciais voltados ao monitoramento do quadro de pessoal					
Órgão Responsável:		Secretaria de Infraestrutura					
Estado							
Capacitação de Servidores e Empregados Públicos do Estado	Servidor/empregado público capacitado	50,0	0,0	0,0	0,0	0,0	0,0
Compromisso:		Proporcionar aos servidores um ambiente corporativo que estimule um padrão de conduta ética, acesso ao conhecimento, valorização, profissionalização e progresso na carreira baseado no mérito, assim como aperfeiçoar os instrumentos gerenciais voltados ao monitoramento do quadro de pessoal					
Órgão Responsável:		Secretaria de Desenvolvimento Social e Combate à Pobreza					
Portal do Sertão							
Capacitação de Servidores e Empregados Públicos do Estado	Servidor/empregado público capacitado	10,0	10,0	0,0	0,0	0,0	0,0
Metropolitano de Salvador							

TERRA DE TODOS NÓS

Programa:Modernização da Gestão Pública		Recursos Orçamentários do Programa (Em R\$1)					
		Orçado Inicial	Orçado Atual		Liquidado		
		331.267.281,00	339.306.650,68		210.095.662,90		
Tipo:Gestão de Políticas Públicas		Órgão(s) Participante(s):		CASA CIVIL; SPM; SJCDH; SICM; SETUR; SESAB; SERIN; SEPROMI; SEPLAN; SEMA; SEINFRA; SEDUR; SEDIR; SEDES; SECULT; SECTI; SECOM; SEC; SEAP; SEAGRI; SAEB; PGE; GAB GOV			
Ementa:		Inovar a gestão pública, visando elevar o padrão de eficiência, eficácia e efetividade do serviço público, por meio de soluções integradas e otimizadas de gestão e de tecnologia da informação, contribuindo para a excelência na prestação de serviços à sociedade e para o alcance pleno das políticas públicas					
Ação Orçamentária		Orçamento 2013					
Localização / Descrição	Produto	Qtde Prevista	Não Iniciados	Iniciados	Em Execução	Concluídos	Paralisados
Capacitação de Servidores e Empregados Públicos do Estado	Servidor/empregado público capacitado	10,0	9,0	0,0	0,0	1,0	0,0
Estado							
Capacitação de Servidores e Empregados Públicos do Estado	Servidor/empregado público capacitado	80,0	0,0	0,0	0,0	80,0	0,0
Compromisso:		Proporcionar aos servidores um ambiente corporativo que estimule um padrão de conduta ética, acesso ao conhecimento, valorização, profissionalização e progresso na carreira baseado no mérito, assim como aperfeiçoar os instrumentos gerenciais voltados ao monitoramento do quadro de pessoal					
Órgão Responsável:		Secretaria de Desenvolvimento Urbano					
Metropolitano de Salvador							
Capacitação de Servidores e Empregados Públicos do Estado	Servidor/empregado público capacitado	25,0	15,0	0,0	0,0	10,0	0,0
Estado							
Capacitação de Servidores e Empregados Públicos do Estado	Servidor/empregado público capacitado	30,0	0,0	5,0	0,0	25,0	0,0
Realização de Concurso Público	Concurso público realizado	2,0	0,0	0,0	1,0	0,0	0,0
Compromisso:		Proporcionar aos servidores um ambiente corporativo que estimule um padrão de conduta ética, acesso ao conhecimento, valorização, profissionalização e progresso na carreira baseado no mérito, assim como aperfeiçoar os instrumentos gerenciais voltados ao monitoramento do quadro de pessoal					
Órgão Responsável:		Secretaria do Meio Ambiente					
Estado							

Programa:	Modernização da Gestão Pública	Recursos Orçamentários do Programa (Em R\$1)		
		Orçado Inicial	Orçado Atual	Liquidado
		331.267.281,00	339.306.650,68	210.095.662,90

Tipo:	Gestão de Políticas Públicas	Órgão(s) Participante(s):	CASA CIVIL; SPM; SJCDH; SICM; SETUR; SESAB; SERIN; SEPROMI; SEPLAN; SEMA; SEINFRA; SEDUR; SEDIR; SEDES; SECULT; SECTI; SECOM; SEC; SEAP; SEAGRI; SAEB; PGE; GAB GOV
--------------	------------------------------	----------------------------------	---

Ementa:	Inovar a gestão pública, visando elevar o padrão de eficiência, eficácia e efetividade do serviço público, por meio de soluções integradas e otimizadas de gestão e de tecnologia da informação, contribuindo para a excelência na prestação de serviços à sociedade e para o alcance pleno das políticas públicas
----------------	--

Ação Orçamentária	Orçamento 2013						
--------------------------	-----------------------	--	--	--	--	--	--

Localização / Descrição	Produto	Qtde Prevista	Não Iniciados	Iniciados	Em Execução	Concluídos	Paralisados
Capacitação de Servidores e Empregados Públicos do Estado	Servidor/empregado público capacitado	527,0	238,0	0,0	0,0	289,0	0,0

Compromisso:	Proporcionar aos servidores um ambiente corporativo que estimule um padrão de conduta ética, acesso ao conhecimento, valorização, profissionalização e progresso na carreira baseado no mérito, assim como aperfeiçoar os instrumentos gerenciais voltados ao monitoramento do quadro de pessoal
Órgão Responsável:	Secretaria de Ciência, Tecnologia e Inovação

Estado

Capacitação de Servidores e Empregados Públicos do Estado	Servidor/empregado público capacitado	30,0	24,0	0,0	0,0	6,0	0,0
---	---------------------------------------	------	------	-----	-----	-----	-----

Compromisso:	Proporcionar aos servidores um ambiente corporativo que estimule um padrão de conduta ética, acesso ao conhecimento, valorização, profissionalização e progresso na carreira baseado no mérito, assim como aperfeiçoar os instrumentos gerenciais voltados ao monitoramento do quadro de pessoal
Órgão Responsável:	Secretaria de Relações Institucionais

Estado

Capacitação de Servidores e Empregados Públicos do Estado	Servidor/empregado público capacitado	12,0	11,0	0,0	0,0	1,0	0,0
---	---------------------------------------	------	------	-----	-----	-----	-----

Compromisso:	Proporcionar aos servidores um ambiente corporativo que estimule um padrão de conduta ética, acesso ao conhecimento, valorização, profissionalização e progresso na carreira baseado no mérito, assim como aperfeiçoar os instrumentos gerenciais voltados ao monitoramento do quadro de pessoal
Órgão Responsável:	Secretaria de Promoção da Igualdade Racial

Estado

Capacitação de Servidores e Empregados Públicos do Estado	Servidor/empregado público capacitado	20,0	20,0	0,0	0,0	0,0	0,0
---	---------------------------------------	------	------	-----	-----	-----	-----

Programa:	Modernização da Gestão Pública	Recursos Orçamentários do Programa (Em R\$1)		
		Orçado Inicial	Orçado Atual	Liquidado
		331.267.281,00	339.306.650,68	210.095.662,90

Tipo:	Gestão de Políticas Públicas	Órgão(s) Participante(s):	CASA CIVIL; SPM; SJCDH; SICM; SETUR; SESAB; SERIN; SEPROMI; SEPLAN; SEMA; SEINFRA; SEDUR; SEDIR; SEDES; SECULT; SECTI; SECOM; SEC; SEAP; SEAGRI; SAEB; PGE; GAB GOV
--------------	------------------------------	----------------------------------	---

Ementa:	Inovar a gestão pública, visando elevar o padrão de eficiência, eficácia e efetividade do serviço público, por meio de soluções integradas e otimizadas de gestão e de tecnologia da informação, contribuindo para a excelência na prestação de serviços à sociedade e para o alcance pleno das políticas públicas
----------------	--

Ação Orçamentária	Orçamento 2013
--------------------------	-----------------------

Localização / Descrição	Produto	Qtde Prevista	Não Iniciados	Iniciados	Em Execução	Concluídos	Paralisados
-------------------------	---------	---------------	---------------	-----------	-------------	------------	-------------

Compromisso:	Proporcionar aos servidores um ambiente corporativo que estimule um padrão de conduta ética, acesso ao conhecimento, valorização, profissionalização e progresso na carreira baseado no mérito, assim como aperfeiçoar os instrumentos gerenciais voltados ao monitoramento do quadro de pessoal						
Órgão Responsável:	Secretaria de Desenvolvimento e Integração Regional						

Estado							
Capacitação de Servidores e Empregados Públicos do Estado	Servidor/empregado público capacitado	15,0	15,0	0,0	0,0	0,0	0,0

Compromisso:	Proporcionar aos servidores um ambiente corporativo que estimule um padrão de conduta ética, acesso ao conhecimento, valorização, profissionalização e progresso na carreira baseado no mérito, assim como aperfeiçoar os instrumentos gerenciais voltados ao monitoramento do quadro de pessoal						
Órgão Responsável:	Gabinete do Governador						

Estado							
Capacitação de Servidores e Empregados Públicos do Estado	Servidor/empregado público capacitado	0,0	0,0	0,0	0,0	0,0	0,0

Compromisso:	Proporcionar aos servidores um ambiente corporativo que estimule um padrão de conduta ética, acesso ao conhecimento, valorização, profissionalização e progresso na carreira baseado no mérito, assim como aperfeiçoar os instrumentos gerenciais voltados ao monitoramento do quadro de pessoal						
Órgão Responsável:	Secretaria de Políticas para as Mulheres						

Metropolitano de Salvador							
Capacitação de Servidores e Empregados Públicos do Estado	Servidor/empregado público capacitado	25,0	17,0	0,0	0,0	8,0	0,0

Compromisso:	Proporcionar aos servidores um ambiente corporativo que estimule um padrão de conduta ética, acesso ao conhecimento, valorização, profissionalização e progresso na carreira baseado no mérito, assim como aperfeiçoar os instrumentos gerenciais voltados ao monitoramento do quadro de pessoal						
Órgão Responsável:	Secretaria de Comunicação Social						

Programa: Modernização da Gestão Pública		Recursos Orçamentários do Programa (Em R\$1)						
		Orçado Inicial	Orçado Atual		Liquidado			
		331.267.281,00	339.306.650,68		210.095.662,90			
Tipo: Gestão de Políticas Públicas		Órgão(s) Participante(s):		CASA CIVIL; SPM; SJCDH; SICM; SETUR; SESAB; SERIN; SEPROMI; SEPLAN; SEMA; SEINFRA; SEDUR; SEDIR; SEDES; SECULT; SECTI; SECOM; SEC; SEAP; SEAGRI; SAEB; PGE; GAB GOV				
Ementa:		Inovar a gestão pública, visando elevar o padrão de eficiência, eficácia e efetividade do serviço público, por meio de soluções integradas e otimizadas de gestão e de tecnologia da informação, contribuindo para a excelência na prestação de serviços à sociedade e para o alcance pleno das políticas públicas						
Ação Orçamentária		Orçamento 2013						
Localização / Descrição	Produto	Qtde Prevista	Não Iniciados	Iniciados	Em Execução	Concluídos	Paralisados	

Estado							
Capacitação de Servidores e Empregados Públicos do Estado	Servidor/empregado público capacitado	35,0	0,0	0,0	0,0	20,0	0,0
Compromisso:	Facilitar o acesso do cidadão aos serviços públicos, por meio da simplificação de processos e redução de burocracia, com um padrão de atendimento qualificado e impessoal						
Órgão Responsável:	Secretaria da Administração						
Irecê							
Funcionamento de Ponto Cidadão	Ponto Cidadão em funcionamento	1,0	0,0	0,0	0,0	1,0	0,0
Funcionamento de Posto do Serviço de Atendimento ao Cidadão - SAC	Posto SAC em funcionamento	1,0	0,0	0,0	0,0	1,0	0,0
Chapada Diamantina							
Funcionamento de Ponto Cidadão	Ponto Cidadão em funcionamento	1,0	0,0	0,0	0,0	1,0	0,0
Sisal							
Funcionamento de Ponto Cidadão	Ponto Cidadão em funcionamento	1,0	0,0	0,0	0,0	1,0	0,0
Litoral Sul							

TERRA DE TODOS NÓS

Programa: Modernização da Gestão Pública		Recursos Orçamentários do Programa (Em R\$1)					
		Orçado Inicial	Orçado Atual		Liquidado		
		331.267.281,00	339.306.650,68		210.095.662,90		
Tipo: Gestão de Políticas Públicas		Órgão(s) Participante(s):		CASA CIVIL; SPM; SJCDH; SICM; SETUR; SESAB; SERIN; SEPROMI; SEPLAN; SEMA; SEINFRA; SEDUR; SEDIR; SEDES; SECULT; SECTI; SECOM; SEC; SEAP; SEAGRI; SAEB; PGE; GAB GOV			
Ementa:		Inovar a gestão pública, visando elevar o padrão de eficiência, eficácia e efetividade do serviço público, por meio de soluções integradas e otimizadas de gestão e de tecnologia da informação, contribuindo para a excelência na prestação de serviços à sociedade e para o alcance pleno das políticas públicas					
Ação Orçamentária		Orçamento 2013					
Localização / Descrição	Produto	Qtde Prevista	Não Iniciados	Iniciados	Em Execução	Concluídos	Paralisados
Implantação de Unidades do Serviço de Atendimento ao Cidadão - SAC	Unidade de atendimento implantada	1,0	1,0	0,0	0,0	0,0	0,0
Funcionamento de Ponto Cidadão	Ponto Cidadão em funcionamento	2,0	1,0	0,0	0,0	1,0	0,0
Funcionamento de Posto do Serviço de Atendimento ao Cidadão - SAC	Posto SAC em funcionamento	2,0	0,0	0,0	0,0	2,0	0,0
Baixo Sul							
Implantação de Unidades do Serviço de Atendimento ao Cidadão - SAC	Unidade de atendimento implantada	1,0	0,0	0,0	1,0	0,0	0,0
Funcionamento de Ponto Cidadão	Ponto Cidadão em funcionamento	2,0	0,0	0,0	0,0	2,0	0,0
Funcionamento de Posto do Serviço de Atendimento ao Cidadão - SAC	Posto SAC em funcionamento	1,0	1,0	0,0	0,0	0,0	0,0
Extremo Sul							
Implantação de Unidades do Serviço de Atendimento ao Cidadão - SAC	Unidade de atendimento implantada	1,0	1,0	0,0	0,0	0,0	0,0
Funcionamento de Ponto Cidadão	Ponto Cidadão em funcionamento	1,0	1,0	0,0	0,0	0,0	0,0
Funcionamento de Posto do Serviço de Atendimento ao Cidadão - SAC	Posto SAC em funcionamento	1,0	0,0	0,0	0,0	1,0	0,0
Vale do Jequiricá							
Funcionamento de Ponto Cidadão	Ponto Cidadão em funcionamento	1,0	0,0	0,0	0,0	1,0	0,0

Programa: Modernização da Gestão Pública		Recursos Orçamentários do Programa (Em R\$1)					
		Orçado Inicial	Orçado Atual	Liquidado			
		331.267.281,00	339.306.650,68	210.095.662,90			
Tipo: Gestão de Políticas Públicas		Órgão(s) Participante(s):		CASA CIVIL; SPM; SJCDH; SICM; SETUR; SESAB; SERIN; SEPROMI; SEPLAN; SEMA; SEINFRA; SEDUR; SEDIR; SEDES; SECULT; SECTI; SECOM; SEC; SEAP; SEAGRI; SAEB; PGE; GAB GOV			
Ementa: Inovar a gestão pública, visando elevar o padrão de eficiência, eficácia e efetividade do serviço público, por meio de soluções integradas e otimizadas de gestão e de tecnologia da informação, contribuindo para a excelência na prestação de serviços à sociedade e para o alcance pleno das políticas públicas							
Ação Orçamentária		Orçamento 2013					
Localização / Descrição	Produto	Qtde Prevista	Não Iniciados	Iniciados	Em Execução	Concluídos	Paralisados
Sertão do São Francisco							
Funcionamento de Ponto Cidadão	Ponto Cidadão em funcionamento	1,0	0,0	0,0	0,0	1,0	0,0
Funcionamento de Posto do Serviço de Atendimento ao Cidadão - SAC	Posto SAC em funcionamento	1,0	0,0	0,0	0,0	1,0	0,0
Bacia do Rio Grande							
Funcionamento de Ponto Cidadão	Ponto Cidadão em funcionamento	1,0	0,0	0,0	0,0	1,0	0,0
Funcionamento de Posto do Serviço de Atendimento ao Cidadão - SAC	Posto SAC em funcionamento	1,0	0,0	0,0	0,0	1,0	0,0
Sertão Produtivo							
Implantação de Unidades do Serviço de Atendimento ao Cidadão - SAC	Unidade de atendimento implantada	1,0	0,0	1,0	0,0	0,0	0,0
Funcionamento de Ponto Cidadão	Ponto Cidadão em funcionamento	2,0	2,0	0,0	0,0	0,0	0,0
Funcionamento de Posto do Serviço de Atendimento ao Cidadão - SAC	Posto SAC em funcionamento	2,0	0,0	0,0	0,0	1,0	0,0
Piemonte do Paraguaçu							
Funcionamento de Ponto Cidadão	Ponto Cidadão em funcionamento	1,0	0,0	0,0	0,0	1,0	0,0
Piemonte da Diamantina							
Funcionamento de Posto do Serviço de Atendimento ao Cidadão - SAC	Posto SAC em funcionamento	1,0	0,0	0,0	0,0	1,0	0,0

TERRA DE TODOS NÓS

Programa:Modernização da Gestão Pública		Recursos Orçamentários do Programa (Em R\$1)					
		Orçado Inicial	Orçado Atual	Liquidado			
		331.267.281,00	339.306.650,68	210.095.662,90			
Tipo:Gestão de Políticas Públicas		Órgão(s) Participante(s):		CASA CIVIL; SPM; SJCDH; SICM; SETUR; SESAB; SERIN; SEPROMI; SEPLAN; SEMA; SEINFRA; SEDUR; SEDIR; SEDES; SECULT; SECTI; SECOM; SEC; SEAP; SEAGRI; SAEB; PGE; GAB GOV			
Ementa:		Inovar a gestão pública, visando elevar o padrão de eficiência, eficácia e efetividade do serviço público, por meio de soluções integradas e otimizadas de gestão e de tecnologia da informação, contribuindo para a excelência na prestação de serviços à sociedade e para o alcance pleno das políticas públicas					
Ação Orçamentária		Orçamento 2013					
Localização / Descrição	Produto	Qtde Prevista	Não Iniciados	Iniciados	Em Execução	Concluídos	Paralisados
Semiárido Nordeste II							
Implantação de Unidades do Serviço de Atendimento ao Cidadão - SAC	Unidade de atendimento implantada	1,0	1,0	0,0	0,0	0,0	0,0
Funcionamento de Ponto Cidadão	Ponto Cidadão em funcionamento	0,0	0,0	0,0	0,0	0,0	0,0
Litoral Norte e Agreste Baiano							
Funcionamento de Ponto Cidadão	Ponto Cidadão em funcionamento	2,0	0,0	0,0	0,0	2,0	0,0
Funcionamento de Posto do Serviço de Atendimento ao Cidadão - SAC	Posto SAC em funcionamento	1,0	0,0	0,0	0,0	1,0	0,0
Portal do Sertão							
Implantação de Unidades do Serviço de Atendimento ao Cidadão - SAC	Unidade de atendimento implantada	1,0	1,0	0,0	0,0	0,0	0,0
Funcionamento de Ponto Cidadão	Ponto Cidadão em funcionamento	1,0	1,0	0,0	0,0	0,0	0,0
Funcionamento de Posto do Serviço de Atendimento ao Cidadão - SAC	Posto SAC em funcionamento	2,0	0,0	0,0	0,0	2,0	0,0
Recuperação de Unidade do Serviço de Atendimento ao Cidadão - SAC	Unidade de atendimento recuperada	1,0	1,0	0,0	0,0	0,0	0,0
Vitória da Conquista							
Implantação de Unidades do Serviço de Atendimento ao Cidadão - SAC	Unidade de atendimento implantada	1,0	1,0	0,0	0,0	0,0	0,0

TERRA DE TODOS NÓS

Programa:Modernização da Gestão Pública		Recursos Orçamentários do Programa (Em R\$1)					
		Orçado Inicial	Orçado Atual	Liquidado			
		331.267.281,00	339.306.650,68	210.095.662,90			
Tipo:Gestão de Políticas Públicas		Órgão(s) Participante(s):		CASA CIVIL; SPM; SJCDH; SICM; SETUR; SESAB; SERIN; SEPROMI; SEPLAN; SEMA; SEINFRA; SEDUR; SEDIR; SEDES; SECULT; SECTI; SECOM; SEC; SEAP; SEAGRI; SAEB; PGE; GAB GOV			
Ementa:		Inovar a gestão pública, visando elevar o padrão de eficiência, eficácia e efetividade do serviço público, por meio de soluções integradas e otimizadas de gestão e de tecnologia da informação, contribuindo para a excelência na prestação de serviços à sociedade e para o alcance pleno das políticas públicas					
Ação Orçamentária		Orçamento 2013					
Localização / Descrição	Produto	Qtde Prevista	Não Iniciados	Iniciados	Em Execução	Concluídos	Paralisados
Funcionamento de Posto do Serviço de Atendimento ao Cidadão - SAC	Posto SAC em funcionamento	1,0	0,0	0,0	0,0	1,0	0,0
Recôncavo							
Implantação de Unidades do Serviço de Atendimento ao Cidadão - SAC	Unidade de atendimento implantada	1,0	1,0	0,0	0,0	0,0	0,0
Funcionamento de Ponto Cidadão	Ponto Cidadão em funcionamento	1,0	0,0	0,0	0,0	1,0	0,0
Funcionamento de Posto do Serviço de Atendimento ao Cidadão - SAC	Posto SAC em funcionamento	1,0	0,0	0,0	0,0	1,0	0,0
Médio Rio de Contas							
Funcionamento de Posto do Serviço de Atendimento ao Cidadão - SAC	Posto SAC em funcionamento	1,0	0,0	0,0	0,0	1,0	0,0
Bacia do Rio Corrente							
Funcionamento de Ponto Cidadão	Ponto Cidadão em funcionamento	1,0	0,0	0,0	0,0	1,0	0,0
Itaparica							
Implantação de Unidades do Serviço de Atendimento ao Cidadão - SAC	Unidade de atendimento implantada	1,0	0,0	0,0	1,0	0,0	0,0
Funcionamento de Posto do Serviço de Atendimento ao Cidadão - SAC	Posto SAC em funcionamento	1,0	1,0	0,0	0,0	0,0	0,0
Piemonte Norte do Itapicuru							

TERRA DE TODOS NÓS

Programa: Modernização da Gestão Pública		Recursos Orçamentários do Programa (Em R\$1)					
		Orçado Inicial	Orçado Atual		Liquidado		
		331.267.281,00	339.306.650,68		210.095.662,90		
Tipo: Gestão de Políticas Públicas		Órgão(s) Participante(s):		CASA CIVIL; SPM; SJCDH; SICM; SETUR; SESAB; SERIN; SEPROMI; SEPLAN; SEMA; SEINFRA; SEDUR; SEDIR; SEDES; SECULT; SECTI; SECOM; SEC; SEAP; SEAGRI; SAEB; PGE; GAB GOV			
Ementa:		Inovar a gestão pública, visando elevar o padrão de eficiência, eficácia e efetividade do serviço público, por meio de soluções integradas e otimizadas de gestão e de tecnologia da informação, contribuindo para a excelência na prestação de serviços à sociedade e para o alcance pleno das políticas públicas					
Ação Orçamentária		Orçamento 2013					
Localização / Descrição	Produto	Qtde Prevista	Não Iniciados	Iniciados	Em Execução	Concluídos	Paralisados
Funcionamento de Posto do Serviço de Atendimento ao Cidadão - SAC	Posto SAC em funcionamento	1,0	0,0	0,0	0,0	1,0	0,0
Metropolitano de Salvador							
Implantação de Unidades do Serviço de Atendimento ao Cidadão - SAC	Unidade de atendimento implantada	2,0	0,0	0,0	1,0	1,0	0,0
Funcionamento de Ponto Cidadão	Ponto Cidadão em funcionamento	1,0	0,0	0,0	0,0	1,0	0,0
Funcionamento de Posto do Serviço de Atendimento ao Cidadão - SAC	Posto SAC em funcionamento	15,0	0,0	0,0	0,0	15,0	0,0
Recuperação de Unidade do Serviço de Atendimento ao Cidadão - SAC	Unidade de atendimento recuperada	1,0	1,0	0,0	0,0	0,0	0,0
Expansão do Serviço de Atendimento ao Turista - SAT	Unidade de atendimento implantada	4,0	1,0	0,0	0,0	0,0	3,0
Costa do Descobrimento							
Funcionamento de Posto do Serviço de Atendimento ao Cidadão - SAC	Posto SAC em funcionamento	2,0	0,0	0,0	0,0	2,0	0,0
Recuperação de Unidade do Serviço de Atendimento ao Cidadão - SAC	Unidade de atendimento recuperada	1,0	0,0	0,0	1,0	0,0	0,0
Expansão do Serviço de Atendimento ao Turista - SAT	Unidade de atendimento implantada	1,0	1,0	0,0	0,0	0,0	0,0
Estado							
Funcionamento de SAC Móvel	SAC móvel em funcionamento	3,0	0,0	0,0	0,0	2,0	1,0

TERRA DE TODOS NÓS

Programa:Modernização da Gestão Pública		Recursos Orçamentários do Programa (Em R\$1)					
		Orçado Inicial	Orçado Atual		Liquidado		
		331.267.281,00	339.306.650,68		210.095.662,90		
Tipo:Gestão de Políticas Públicas		Órgão(s) Participante(s):		CASA CIVIL; SPM; SJCDH; SICM; SETUR; SESAB; SERIN; SEPROMI; SEPLAN; SEMA; SEINFRA; SEDUR; SEDIR; SEDES; SECULT; SECTI; SECOM; SEC; SEAP; SEAGRI; SAEB; PGE; GAB GOV			
Ementa:		Inovar a gestão pública, visando elevar o padrão de eficiência, eficácia e efetividade do serviço público, por meio de soluções integradas e otimizadas de gestão e de tecnologia da informação, contribuindo para a excelência na prestação de serviços à sociedade e para o alcance pleno das políticas públicas					
Ação Orçamentária		Orçamento 2013					
Localização / Descrição	Produto	Qtde Prevista	Não Iniciados	Iniciados	Em Execução	Concluídos	Paralisados
Compromisso:		Aperfeiçoar a gestão dos processos de compras públicas, visando potencializar a ação do Estado por meio da economia gerada, tempestividade e qualidade dos serviços e produtos adquiridos, bem como otimizar o controle dos bens móveis e imóveis do patrimônio público					
Órgão Responsável:		Secretaria da Administração					
Estado							
Assistência às Comissões de Licitação e aos Pregoeiros	Atividade de gestão desenvolvida	2,0	1,0	0,0	0,0	1,0	0,0
Avaliação de Imóvel do Executivo	Imóvel público avaliado	40,0	23,0	0,0	0,0	17,0	0,0
Cadastramento de Imóvel do Executivo	Imóvel público cadastrado	125,0	125,0	0,0	0,0	0,0	0,0
Contratação de Seguro de Imóvel do Executivo	Imóvel público segurado	1.682,0	0,0	0,0	0,0	1.682,0	0,0
Conservação de Imóvel Público do Executivo	Imóvel público conservado	10,0	10,0	0,0	0,0	0,0	0,0
Aperfeiçoamento da Gestão de Compras, Patrimônio e Serviços Públicos	Pesquisa de preço realizada	1,0	0,0	0,0	1,0	0,0	0,0
Implantação de Sistema Corporativo para Área de Serviços Administrativos	Sistema corporativo implantado	2,0	2,0	0,0	0,0	0,0	0,0
Incentivo as Contratações Sustentáveis de Bens e Serviços	Ação de sustentabilidade desenvolvida	2,0	1,0	0,0	1,0	0,0	0,0
Expansão do Serviço de Georreferenciamento de Imóveis do Executivo	Imóvel público georeferenciado	1.275,0	1.275,0	0,0	0,0	0,0	0,0
Ampliação e/ou Renovação da Frota de Veículos	Veículo adquirido	100,0	59,0	0,0	0,0	41,0	0,0

TERRA DE TODOS NÓS

Programa:Modernização da Gestão Pública		Recursos Orçamentários do Programa (Em R\$1)					
		Orçado Inicial	Orçado Atual		Liquidado		
		331.267.281,00	339.306.650,68		210.095.662,90		
Tipo:Gestão de Políticas Públicas		Órgão(s) Participante(s):		CASA CIVIL; SPM; SJCDH; SICM; SETUR; SESAB; SERIN; SEPROMI; SEPLAN; SEMA; SEINFRA; SEDUR; SEDIR; SEDES; SECULT; SECTI; SECOM; SEC; SEAP; SEAGRI; SAEB; PGE; GAB GOV			
Ementa:		Inovar a gestão pública, visando elevar o padrão de eficiência, eficácia e efetividade do serviço público, por meio de soluções integradas e otimizadas de gestão e de tecnologia da informação, contribuindo para a excelência na prestação de serviços à sociedade e para o alcance pleno das políticas públicas					
Ação Orçamentária		Orçamento 2013					
Localização / Descrição	Produto	Qtde Prevista	Não Iniciados	Iniciados	Em Execução	Concluídos	Paralisados
Compromisso:		Aperfeiçoar a gestão dos processos de compras públicas, visando potencializar a ação do Estado por meio da economia gerada, tempestividade e qualidade dos serviços e produtos adquiridos, bem como otimizar o controle dos bens móveis e imóveis do patrimônio público					
Órgão Responsável:		Secretaria da Agricultura, Pecuária, Irrigação, Reforma Agrária, Pesca e Aquicultura					
Estado							
Ampliação e/ou Renovação da Frota de Veículos	Veículo adquirido	6,0	0,0	0,0	0,0	0,0	0,0
Compromisso:		Aperfeiçoar a gestão dos processos de compras públicas, visando potencializar a ação do Estado por meio da economia gerada, tempestividade e qualidade dos serviços e produtos adquiridos, bem como otimizar o controle dos bens móveis e imóveis do patrimônio público					
Órgão Responsável:		Secretaria da Indústria, Comércio e Mineração					
Metropolitano de Salvador							
Ampliação e/ou Renovação da Frota de Veículos	Veículo adquirido	10,0	7,0	3,0	0,0	0,0	0,0
Compromisso:		Aperfeiçoar a gestão dos processos de compras públicas, visando potencializar a ação do Estado por meio da economia gerada, tempestividade e qualidade dos serviços e produtos adquiridos, bem como otimizar o controle dos bens móveis e imóveis do patrimônio público					
Órgão Responsável:		Secretaria de Cultura					
Estado							
Ampliação e/ou Renovação da Frota de Veículos	Veículo adquirido	4,0	0,0	0,0	0,0	0,0	0,0
Compromisso:		Aperfeiçoar a gestão dos processos de compras públicas, visando potencializar a ação do Estado por meio da economia gerada, tempestividade e qualidade dos serviços e produtos adquiridos, bem como otimizar o controle dos bens móveis e imóveis do patrimônio público					
Órgão Responsável:		Secretaria do Meio Ambiente					

TERRA DE TODOS NÓS

Programa:Modernização da Gestão Pública		Recursos Orçamentários do Programa (Em R\$1)					
		Orçado Inicial	Orçado Atual	Liquidado			
		331.267.281,00	339.306.650,68	210.095.662,90			
Tipo:Gestão de Políticas Públicas		Órgão(s) Participante(s):		CASA CIVIL; SPM; SJCDH; SICM; SETUR; SESAB; SERIN; SEPROMI; SEPLAN; SEMA; SEINFRA; SEDUR; SEDIR; SEDES; SECULT; SECTI; SECOM; SEC; SEAP; SEAGRI; SAEB; PGE; GAB GOV			
Ementa:		Inovar a gestão pública, visando elevar o padrão de eficiência, eficácia e efetividade do serviço público, por meio de soluções integradas e otimizadas de gestão e de tecnologia da informação, contribuindo para a excelência na prestação de serviços à sociedade e para o alcance pleno das políticas públicas					
Ação Orçamentária		Orçamento 2013					
Localização / Descrição	Produto	Qtde Prevista	Não Iniciados	Iniciados	Em Execução	Concluídos	Paralisados
Estado							
Ampliação e/ou Renovação da Frota de Veículos	Veículo adquirido	6,0	0,0	0,0	0,0	0,0	6,0
Compromisso:		Qualificar o atendimento previdenciário através da diversificação dos canais de comunicação com os beneficiários e demais usuários do Sistema de Previdência Estadual					
Órgão Responsável:		Secretaria da Administração					
Estado							
Preservação do Acervo de Documentação do Executivo	Acervo documental preservado	4,0	2,0	0,0	0,0	2,0	0,0
Compromisso:		Ampliar a assistência preventiva e terapêutica tornando efetiva a promoção da saúde dos beneficiários do Planserv, otimizando a relação custo x benefício, de modo a manter o nível de acesso e de qualidade para os usuários					
Órgão Responsável:		Secretaria da Administração					
Metropolitano de Salvador							
Implantação de Unidade de Atendimento do Planserv	Unidade de atendimento implantada	1,0	1,0	0,0	0,0	0,0	0,0
Funcionamento de Unidade de Dispensação de Medicamentos do Planserv	Unidade de dispensação de medicamento em funcionamento	1,0	1,0	0,0	0,0	0,0	0,0
Implantação de Unidade de Dispensação de Medicamentos do Planserv	Unidade de dispensação de medicamento implantada	1,0	1,0	0,0	0,0	0,0	0,0
Estado							
Realização de Atividades Educativas de Saúde	Atividade educativa realizada	2,0	2,0	0,0	0,0	0,0	0,0

TERRA DE TODOS NÓS

Programa: Modernização da Gestão Pública		Recursos Orçamentários do Programa (Em R\$1)					
		Orçado Inicial	Orçado Atual		Liquidado		
		331.267.281,00	339.306.650,68		210.095.662,90		
Tipo: Gestão de Políticas Públicas		Órgão(s) Participante(s):		CASA CIVIL; SPM; SJCDH; SICM; SETUR; SESAB; SERIN; SEPROMI; SEPLAN; SEMA; SEINFRA; SEDUR; SEDIR; SEDES; SECULT; SECTI; SECOM; SEC; SEAP; SEAGRI; SAEB; PGE; GAB GOV			
Ementa:		Inovar a gestão pública, visando elevar o padrão de eficiência, eficácia e efetividade do serviço público, por meio de soluções integradas e otimizadas de gestão e de tecnologia da informação, contribuindo para a excelência na prestação de serviços à sociedade e para o alcance pleno das políticas públicas					
Ação Orçamentária		Orçamento 2013					
Localização / Descrição	Produto	Qtde Prevista	Não Iniciados	Iniciados	Em Execução	Concluídos	Paralisados
Implantação da Tabela Super Sintética de Serviços em Saúde	Tabela de serviços em saúde implantada	1,0	1,0	0,0	0,0	0,0	0,0
Compromisso:		Modernizar a Procuradoria Geral do Estado, tornando-a eficiente, motivada e habilitada a assessorar a Administração Pública a atender as demandas da Sociedade, garantindo a lisura e eficiência na execução dos Programas Sociais do Estado					
Órgão Responsável:		Procuradoria Geral do Estado					
Litoral Sul							
Adequação de Unidades Regionais da Procuradoria Geral do Estado	Unidade regional adequada	1,0	1,0	0,0	0,0	0,0	0,0
Sertão do São Francisco							
Adequação de Unidades Regionais da Procuradoria Geral do Estado	Unidade regional adequada	1,0	1,0	0,0	0,0	0,0	0,0
Bacia do Rio Grande							
Adequação de Unidades Regionais da Procuradoria Geral do Estado	Unidade regional adequada	1,0	1,0	0,0	0,0	0,0	0,0
Portal do Sertão							
Construção de Unidade Regional da Procuradoria Geral do Estado	Unidade regional construída	1,0	0,0	1,0	0,0	0,0	0,0
Vitória da Conquista							
Adequação de Unidades Regionais da Procuradoria Geral do Estado	Unidade regional adequada	1,0	1,0	0,0	0,0	0,0	0,0
Metropolitano de Salvador							

TERRA DE TODOS NÓS

Programa: Modernização da Gestão Pública		Recursos Orçamentários do Programa (Em R\$1)					
		Orçado Inicial	Orçado Atual		Liquidado		
		331.267.281,00	339.306.650,68		210.095.662,90		
Tipo: Gestão de Políticas Públicas		Órgão(s) Participante(s):		CASA CIVIL; SPM; SJCDH; SICM; SETUR; SESAB; SERIN; SEPROMI; SEPLAN; SEMA; SEINFRA; SEDUR; SEDIR; SEDES; SECULT; SECTI; SECOM; SEC; SEAP; SEAGRI; SAEB; PGE; GAB GOV			
Ementa:		Inovar a gestão pública, visando elevar o padrão de eficiência, eficácia e efetividade do serviço público, por meio de soluções integradas e otimizadas de gestão e de tecnologia da informação, contribuindo para a excelência na prestação de serviços à sociedade e para o alcance pleno das políticas públicas					
Ação Orçamentária		Orçamento 2013					
Localização / Descrição	Produto	Qtde Prevista	Não Iniciados	Iniciados	Em Execução	Concluídos	Paralisados
Aparelhamento da Sede da Procuradoria Geral do Estado	Órgão público aparelhado	1,0	0,0	0,0	0,0	1,0	0,0
Construção do Anexo à Sede da Procuradoria Geral do Estado	Anexo da sede construído	1,0	1,0	0,0	0,0	0,0	0,0
Ampliação e/ou Renovação da Frota de Veículos	Veículo adquirido	7,0	0,0	0,0	0,0	7,0	0,0
Estado							
Capacitação do Quadro de Procuradores da Procuradoria Geral do Estado	Procurador capacitado	100,0	0,0	0,0	0,0	100,0	0,0
Implementação do Projeto de Modernização da Procuradoria Geral do Estado	Projeto de modernização implementado	1,0	0,0	0,0	1,0	0,0	0,0
Modernização do Serviço de Tecnologia da Informação da Procuradoria Geral do Estado	Serviço de tecnologia modernizado	1,0	0,0	0,0	1,0	0,0	0,0
Compromisso:		Prover a Procuradoria Geral do Estado de instrumentos facilitadores das suas atribuições de representação, consultoria e assessoramento, para racionalizar suas atividades jurídicas					
Órgão Responsável:		Procuradoria Geral do Estado					
Metropolitano de Salvador							
Organização do Acervo Documental da Procuradoria Geral do Estado	Acervo documental organizado	4.000.000,0	3.872.000,0	0,0	128.000,0	0,0	0,0
Estado							
Representação Judicial e Extrajudicial, Consultoria e Assessoramento Jurídico do Estado	Processo judicial analisado	60.000,0	0,0	0,0	0,0	60.000,0	0,0

Programa:	Modernização da Gestão Pública	Recursos Orçamentários do Programa (Em R\$1)		
		Orçado Inicial	Orçado Atual	Liquidado
		331.267.281,00	339.306.650,68	210.095.662,90

Tipo:	Gestão de Políticas Públicas	Órgão(s) Participante(s):	CASA CIVIL; SPM; SJCDH; SICM; SETUR; SESAB; SERIN; SEPROMI; SEPLAN; SEMA; SEINFRA; SEDUR; SEDIR; SEDES; SECULT; SECTI; SECOM; SEC; SEAP; SEAGRI; SAEB; PGE; GAB GOV
--------------	------------------------------	----------------------------------	---

Ementa:	Inovar a gestão pública, visando elevar o padrão de eficiência, eficácia e efetividade do serviço público, por meio de soluções integradas e otimizadas de gestão e de tecnologia da informação, contribuindo para a excelência na prestação de serviços à sociedade e para o alcance pleno das políticas públicas
----------------	--

Ação Orçamentária	Orçamento 2013						
--------------------------	-----------------------	--	--	--	--	--	--

Localização / Descrição	Produto	Qtde Prevista	Não Iniciados	Iniciados	Em Execução	Concluídos	Paralisados
-------------------------	---------	---------------	---------------	-----------	-------------	------------	-------------

Compromisso: Ampliar e modernizar a Empresa Gráfica da Bahia, tornando seu processo produtivo mais eficiente e eficaz

Órgão Responsável: Casa Civil

Metropolitano de Salvador

Reestruturação dos Espaços Físicos da Empresa Gráfica da Bahia - Egba	Espaço físico reestruturado	1,0	0,0	0,0	1,0	0,0	0,0
Reequipamento do Parque Industrial e Tecnológico da Empresa Gráfica da Bahia - Egba	Unidade tecnológica reequipada	1,0	0,0	0,0	1,0	0,0	0,0
Modernização e Atualização Tecnológica da Empresa Gráfica da Bahia - Egba	Empresa de tecnologia modernizada	1,0	0,0	0,0	1,0	0,0	0,0

Compromisso: Prover a infraestrutura física adequada para a prestação do serviço público, investindo na melhoria constante das edificações públicas

Órgão Responsável: Secretaria da Administração

Metropolitano de Salvador

Recuperação de Edifício Público	Edifício público recuperado	1,0	0,0	0,0	0,0	1,0	0,0
---------------------------------	-----------------------------	-----	-----	-----	-----	-----	-----

Compromisso: Prover a infraestrutura física adequada para a prestação do serviço público, investindo na melhoria constante das edificações públicas

Órgão Responsável: Secretaria da Agricultura, Pecuária, Irrigação, Reforma Agrária, Pesca e Aquicultura

Metropolitano de Salvador

Ampliação de Edifício Público	Edifício público ampliado	3,0	1,0	0,0	0,0	1,0	0,0
-------------------------------	---------------------------	-----	-----	-----	-----	-----	-----

TERRA DE TODOS NÓS

Programa: Modernização da Gestão Pública		Recursos Orçamentários do Programa (Em R\$1)					
		Orçado Inicial	Orçado Atual		Liquidado		
		331.267.281,00	339.306.650,68		210.095.662,90		
Tipo: Gestão de Políticas Públicas		Órgão(s) Participante(s):		CASA CIVIL; SPM; SJCDH; SICM; SETUR; SESAB; SERIN; SEPROMI; SEPLAN; SEMA; SEINFRA; SEDUR; SEDIR; SEDES; SECULT; SECTI; SECOM; SEC; SEAP; SEAGRI; SAEB; PGE; GAB GOV			
Ementa:		Inovar a gestão pública, visando elevar o padrão de eficiência, eficácia e efetividade do serviço público, por meio de soluções integradas e otimizadas de gestão e de tecnologia da informação, contribuindo para a excelência na prestação de serviços à sociedade e para o alcance pleno das políticas públicas					
Ação Orçamentária		Orçamento 2013					
Localização / Descrição	Produto	Qtde Prevista	Não Iniciados	Iniciados	Em Execução	Concluídos	Paralisados
Construção de Edifício Público	Edifício público construído	1,0	0,0	0,0	0,0	1,0	0,0
Recuperação de Edifício Público	Edifício público recuperado	3,0	0,0	0,0	0,0	2,0	0,0
Compromisso:		Prover a infraestrutura física adequada para a prestação do serviço público, investindo na melhoria constante das edificações públicas					
Órgão Responsável:		Secretaria da Indústria, Comércio e Mineração					
Litoral Sul							
Adequação de Edifício Público	Edifício público adequado	2,0	2,0	0,0	0,0	0,0	0,0
Extremo Sul							
Adequação de Edifício Público	Edifício público adequado	1,0	1,0	0,0	0,0	0,0	0,0
Portal do Sertão							
Recuperação de Edifício Público	Edifício público recuperado	1,0	0,0	0,0	0,0	0,0	0,0
Médio Rio de Contas							
Adequação de Edifício Público	Edifício público adequado	1,0	1,0	0,0	0,0	0,0	0,0
Metropolitano de Salvador							
Adequação de Edifício Público	Edifício público adequado	3,0	1,0	0,0	0,0	2,0	0,0

TERRA DE TODOS NÓS

Programa:Modernização da Gestão Pública		Recursos Orçamentários do Programa (Em R\$1)					
		Orçado Inicial	Orçado Atual		Liquidado		
		331.267.281,00	339.306.650,68		210.095.662,90		
Tipo:Gestão de Políticas Públicas		Órgão(s) Participante(s):		CASA CIVIL; SPM; SJCDH; SICM; SETUR; SESAB; SERIN; SEPROMI; SEPLAN; SEMA; SEINFRA; SEDUR; SEDIR; SEDES; SECULT; SECTI; SECOM; SEC; SEAP; SEAGRI; SAEB; PGE; GAB GOV			
Ementa:		Inovar a gestão pública, visando elevar o padrão de eficiência, eficácia e efetividade do serviço público, por meio de soluções integradas e otimizadas de gestão e de tecnologia da informação, contribuindo para a excelência na prestação de serviços à sociedade e para o alcance pleno das políticas públicas					
Ação Orçamentária		Orçamento 2013					
Localização / Descrição	Produto	Qtde Prevista	Não Iniciados	Iniciados	Em Execução	Concluídos	Paralisados
Ampliação de Edifício Público	Edifício público ampliado	1,0	1,0	0,0	0,0	0,0	0,0
Recuperação de Edifício Público	Edifício público recuperado	5,0	0,0	0,0	1,0	4,0	0,0
Compromisso:		Prover a infraestrutura física adequada para a prestação do serviço público, investindo na melhoria constante das edificações públicas					
Órgão Responsável:		Secretaria da Justiça, Cidadania e Direitos Humanos					
Metropolitano de Salvador							
Recuperação de Edifício Público	Edifício público recuperado	4,0	2,0	0,0	1,0	1,0	0,0
Compromisso:		Prover a infraestrutura física adequada para a prestação do serviço público, investindo na melhoria constante das edificações públicas					
Órgão Responsável:		Secretaria do Planejamento					
Metropolitano de Salvador							
Reforma de Edifício Público	Edifício público reformado	1,0	0,0	0,0	0,0	1,0	0,0
Estado							
Reforma de Edifício Público	Edifício público reformado	1,0	1,0	0,0	0,0	0,0	0,0
Compromisso:		Prover a infraestrutura física adequada para a prestação do serviço público, investindo na melhoria constante das edificações públicas					
Órgão Responsável:		Secretaria da Saúde					
Metropolitano de Salvador							

TERRA DE TODOS NÓS

Programa: Modernização da Gestão Pública		Recursos Orçamentários do Programa (Em R\$1)					
		Orçado Inicial	Orçado Atual		Liquidado		
		331.267.281,00	339.306.650,68		210.095.662,90		
Tipo: Gestão de Políticas Públicas		Órgão(s) Participante(s):		CASA CIVIL; SPM; SJCDH; SICM; SETUR; SESAB; SERIN; SEPROMI; SEPLAN; SEMA; SEINFRA; SEDUR; SEDIR; SEDES; SECULT; SECTI; SECOM; SEC; SEAP; SEAGRI; SAEB; PGE; GAB GOV			
Ementa:		Inovar a gestão pública, visando elevar o padrão de eficiência, eficácia e efetividade do serviço público, por meio de soluções integradas e otimizadas de gestão e de tecnologia da informação, contribuindo para a excelência na prestação de serviços à sociedade e para o alcance pleno das políticas públicas					
Ação Orçamentária		Orçamento 2013					
Localização / Descrição	Produto	Qtde Prevista	Não Iniciados	Iniciados	Em Execução	Concluídos	Paralisados
Ampliação de Edifício Público	Edifício público ampliado	1,0	0,0	0,0	0,0	0,0	0,0
Recuperação de Edifício Público	Edifício público recuperado	1,0	0,0	0,0	0,0	0,0	0,0
Compromisso:		Prover a infraestrutura física adequada para a prestação do serviço público, investindo na melhoria constante das edificações públicas					
Órgão Responsável:		Secretaria de Infraestrutura					
Metropolitano de Salvador							
Recuperação de Edifício Público	Edifício público recuperado	1,0	0,0	0,0	0,0	0,0	0,0
Compromisso:		Prover a infraestrutura física adequada para a prestação do serviço público, investindo na melhoria constante das edificações públicas					
Órgão Responsável:		Secretaria de Desenvolvimento Urbano					
Bacia do Paramirim							
Elaboração de Projetos de Arquitetura, Engenharia e Prospecção	Projeto de obra de edificação pública elaborado	1,0	0,0	0,0	0,0	1,0	0,0
Piemonte da Diamantina							
Elaboração de Projetos de Arquitetura, Engenharia e Prospecção	Projeto de obra de edificação pública elaborado	1,0	0,0	0,0	0,0	1,0	0,0
Portal do Sertão							
Elaboração de Projetos de Arquitetura, Engenharia e Prospecção	Projeto de obra de edificação pública elaborado	1,0	0,0	0,0	0,0	1,0	0,0

TERRA DE TODOS NÓS

Programa: Modernização da Gestão Pública		Recursos Orçamentários do Programa (Em R\$1)					
		Orçado Inicial	Orçado Atual		Liquidado		
		331.267.281,00	339.306.650,68		210.095.662,90		
Tipo: Gestão de Políticas Públicas		Órgão(s) Participante(s):		CASA CIVIL; SPM; SJCDH; SICM; SETUR; SESAB; SERIN; SEPROMI; SEPLAN; SEMA; SEINFRA; SEDUR; SEDIR; SEDES; SECULT; SECTI; SECOM; SEC; SEAP; SEAGRI; SAEB; PGE; GAB GOV			
Ementa:		Inovar a gestão pública, visando elevar o padrão de eficiência, eficácia e efetividade do serviço público, por meio de soluções integradas e otimizadas de gestão e de tecnologia da informação, contribuindo para a excelência na prestação de serviços à sociedade e para o alcance pleno das políticas públicas					
Ação Orçamentária		Orçamento 2013					
Localização / Descrição	Produto	Qtde Prevista	Não Iniciados	Iniciados	Em Execução	Concluídos	Paralisados
Conservação de Edifício Público	Edifício público conservado	1,0	0,0	0,0	0,0	1,0	0,0
Construção de Edifício Público	Edifício público construído	1,0	0,0	0,0	1,0	0,0	0,0
Recôncavo							
Elaboração de Projetos de Arquitetura, Engenharia e Prospecção	Projeto de obra de edificação pública elaborado	1,0	0,0	0,0	0,0	0,0	0,0
Metropolitano de Salvador							
Elaboração de Projetos de Arquitetura, Engenharia e Prospecção	Projeto de obra de edificação pública elaborado	5,0	2,0	1,0	2,0	0,0	0,0
Conservação de Edifício Público	Edifício público conservado	81,0	0,0	0,0	0,0	81,0	0,0
Urbanização do CAB	Serviço de urbanização executado	144,0	78,0	0,0	0,0	66,0	0,0
Recuperação da Rede Elétrica das Edificações do CAB	Rede elétrica de edificação recuperada	0,0	0,0	0,0	0,0	0,0	0,0
Racionalização e Conservação da Água em Prédios Públicos	Projeto de saneamento básico implantado	1,0	0,0	0,0	0,0	0,0	0,0
Ampliação de Edifício Público	Edifício público ampliado	3,0	0,0	0,0	3,0	0,0	0,0
Recuperação de Edifício Público	Edifício público recuperado	2,0	0,0	0,0	0,0	0,0	0,0
Estado							
Elaboração de Projetos de Arquitetura, Engenharia e Prospecção	Projeto de obra de edificação	3,0	0,0	0,0	0,0	0,0	0,0

TERRA DE TODOS NÓS

Programa: Modernização da Gestão Pública		Recursos Orçamentários do Programa (Em R\$1)					
		Orçado Inicial	Orçado Atual		Liquidado		
		331.267.281,00	339.306.650,68		210.095.662,90		
Tipo: Gestão de Políticas Públicas		Órgão(s) Participante(s):		CASA CIVIL; SPM; SJCDH; SICM; SETUR; SESAB; SERIN; SEPROMI; SEPLAN; SEMA; SEINFRA; SEDUR; SEDIR; SEDES; SECULT; SECTI; SECOM; SEC; SEAP; SEAGRI; SAEB; PGE; GAB GOV			
Ementa:		Inovar a gestão pública, visando elevar o padrão de eficiência, eficácia e efetividade do serviço público, por meio de soluções integradas e otimizadas de gestão e de tecnologia da informação, contribuindo para a excelência na prestação de serviços à sociedade e para o alcance pleno das políticas públicas					
Ação Orçamentária		Orçamento 2013					
Localização / Descrição	Produto	Qtde Prevista	Não Iniciados	Iniciados	Em Execução	Concluídos	Paralisados
Elaboração de Projetos de Arquitetura, Engenharia e Prospecção	pública elaborado						
Conservação de Edifício Público	Edifício público conservado	20,0	0,0	0,0	0,0	0,0	0,0
Elaboração de Estudos Técnicos e Pesquisas na Área da Construção Civil	Estudo e pesquisa em construção civil realizados	144,0	130,0	0,0	2,0	12,0	0,0
Fiscalização de Obras e Serviços Públicos	Obra fiscalizada	144,0	24,0	0,0	12,0	108,0	0,0
Desenvolvimento do Programa da Qualidade das Obras Públicas da Bahia - Qualiobra	Programa de qualidade de obra desenvolvido	1,0	0,0	0,0	0,0	1,0	0,0
Fiscalização de Obras e Serviços de Engenharia da Secretaria da Educação	Obra de infraestrutura urbana fiscalizada	12,0	0,0	0,0	0,0	0,0	0,0
Compromisso:		Prover a infraestrutura física adequada para a prestação do serviço público, investindo na melhoria constante das edificações públicas					
Órgão Responsável:		Secretaria do Meio Ambiente					
Portal do Sertão							
Ampliação de Edifício Público	Edifício público ampliado	1,0	0,0	0,0	0,0	0,0	0,0
Vitória da Conquista							
Construção de Edifício Público	Edifício público construído	1,0	0,0	0,0	0,0	0,0	0,0
Metropolitano de Salvador							
Adequação de Edifício Público	Edifício público adequado	1,0	0,0	0,0	1,0	0,0	0,0

TERRA DE TODOS NÓS

Programa: Modernização da Gestão Pública		Recursos Orçamentários do Programa (Em R\$1)					
		Orçado Inicial	Orçado Atual		Liquidado		
		331.267.281,00	339.306.650,68		210.095.662,90		
Tipo: Gestão de Políticas Públicas		Órgão(s) Participante(s):		CASA CIVIL; SPM; SJCDH; SICM; SETUR; SESAB; SERIN; SEPROMI; SEPLAN; SEMA; SEINFRA; SEDUR; SEDIR; SEDES; SECULT; SECTI; SECOM; SEC; SEAP; SEAGRI; SAEB; PGE; GAB GOV			
Ementa:		Inovar a gestão pública, visando elevar o padrão de eficiência, eficácia e efetividade do serviço público, por meio de soluções integradas e otimizadas de gestão e de tecnologia da informação, contribuindo para a excelência na prestação de serviços à sociedade e para o alcance pleno das políticas públicas					
Ação Orçamentária		Orçamento 2013					
Localização / Descrição	Produto	Qtde Prevista	Não Iniciados	Iniciados	Em Execução	Concluídos	Paralisados
Ampliação de Edifício Público	Edifício público ampliado	2,0	0,0	1,0	0,0	0,0	0,0
Compromisso:		Prover a infraestrutura física adequada para a prestação do serviço público, investindo na melhoria constante das edificações públicas					
Órgão Responsável:		Secretaria de Promoção da Igualdade Racial					
Metropolitano de Salvador							
Recuperação de Edifício Público	Edifício público recuperado	0,0	0,0	0,0	0,0	0,0	0,0
Compromisso:		Prover a infraestrutura física adequada para a prestação do serviço público, investindo na melhoria constante das edificações públicas					
Órgão Responsável:		Gabinete do Governador					
Metropolitano de Salvador							
Recuperação da Sede do Gabinete do Governador	Edifício público recuperado	1,0	0,0	0,0	1,0	0,0	0,0
Recuperação de Edifício Público	Edifício público recuperado	1,0	0,0	0,0	1,0	0,0	0,0
Compromisso:		Prover a infraestrutura física adequada para a prestação do serviço público, investindo na melhoria constante das edificações públicas					
Órgão Responsável:		Secretaria de Políticas para as Mulheres					
Metropolitano de Salvador							
Adequação de Edifício Público	Edifício público adequado	1,0	1,0	0,0	0,0	0,0	0,0

TERRA DE TODOS NÓS

<div>Programa:</div> <div>Modernização da Gestão Pública</div>		<div>Recursos Orçamentários do Programa (Em R\$1)</div>					
		<div>Orçado Inicial</div>	<div>Orçado Atual</div>	<div>Liquidado</div>			
		<div>331.267.281,00</div>	<div>339.306.650,68</div>	<div>210.095.662,90</div>			
<div>Tipo:</div> <div>Gestão de Políticas Públicas</div>		<div>Órgão(s) Participante(s):</div> <div>CASA CIVIL; SPM; SJCDH; SICM; SETUR; SESAB; SERIN; SEPROMI; SEPLAN; SEMA; SEINFRA; SEDUR; SEDIR; SEDES; SECULT; SECTI; SECOM; SEC; SEAP; SEAGRI; SAEB; PGE; GAB GOV</div>					
<div>Ementa:</div> <div>Inovar a gestão pública, visando elevar o padrão de eficiência, eficácia e efetividade do serviço público, por meio de soluções integradas e otimizadas de gestão e de tecnologia da informação, contribuindo para a excelência na prestação de serviços à sociedade e para o alcance pleno das políticas públicas</div>							
<div>Ação Orçamentária</div>		<div>Orçamento 2013</div>					
<div>Localização / Descrição</div>	<div>Produto</div>	<div>Qtde Prevista</div>	<div>Não Iniciados</div>	<div>Iniciados</div>	<div>Em Execução</div>	<div>Concluídos</div>	<div>Paralisados</div>
<div>Compromisso:</div> <div>Prover a infraestrutura física adequada para a prestação do serviço público, investindo na melhoria constante das edificações públicas</div>							
<div>Órgão Responsável:</div> <div>Secretaria de Administração Penitenciária e Ressocialização</div>							
<div>Metropolitano de Salvador</div>							
<div>Recuperação de Edifício Público</div>	<div>Edifício público recuperado</div>	<div>1,0</div>	<div>0,0</div>	<div>0,0</div>	<div>1,0</div>	<div>0,0</div>	<div>0,0</div>
<div>Compromisso:</div> <div>Ampliar e modernizar o sistema de telefonia e internet nos órgãos do Estado, melhorando a qualidade dos serviços de comunicação no âmbito do CAB</div>							
<div>Órgão Responsável:</div> <div>Secretaria de Infraestrutura</div>							
<div>Metropolitano de Salvador</div>							
<div>Ampliação do Sistema de Telefonia dos Órgãos Estaduais</div>	<div>Sistema de telefonia ampliado</div>	<div>1,0</div>	<div>1,0</div>	<div>0,0</div>	<div>0,0</div>	<div>0,0</div>	<div>0,0</div>
<div>Operação do Sistema de Telefonia dos Órgãos Estaduais</div>	<div>Sistema de telefonia em operação</div>	<div>1,0</div>	<div>0,0</div>	<div>0,0</div>	<div>0,0</div>	<div>1,0</div>	<div>0,0</div>
<div>Compromisso:</div> <div>Ampliar a Certificação de Qualidade em Órgãos e Unidades da Administração Estadual, aplicando normas reconhecidas internacionalmente, com impactos positivos na Sociedade</div>							
<div>Órgão Responsável:</div> <div>Secretaria da Indústria, Comércio e Mineração</div>							
<div>Metropolitano de Salvador</div>							
<div>Certificação dos Órgãos e Unidades da Administração Estadual pela ISO 9001</div>	<div>Certificado de conformidade emitido</div>	<div>20,0</div>	<div>18,0</div>	<div>0,0</div>	<div>0,0</div>	<div>2,0</div>	<div>0,0</div>

TERRA DE TODOS NÓS

Programa: Modernização da Gestão Pública		Recursos Orçamentários do Programa (Em R\$1)					
		Orçado Inicial	Orçado Atual		Liquidado		
		331.267.281,00	339.306.650,68		210.095.662,90		
Tipo: Gestão de Políticas Públicas		Órgão(s) Participante(s):		CASA CIVIL; SPM; SJCDH; SICM; SETUR; SESAB; SERIN; SEPROMI; SEPLAN; SEMA; SEINFRA; SEDUR; SEDIR; SEDES; SECULT; SECTI; SECOM; SEC; SEAP; SEAGRI; SAEB; PGE; GAB GOV			
Ementa:		Inovar a gestão pública, visando elevar o padrão de eficiência, eficácia e efetividade do serviço público, por meio de soluções integradas e otimizadas de gestão e de tecnologia da informação, contribuindo para a excelência na prestação de serviços à sociedade e para o alcance pleno das políticas públicas					
Ação Orçamentária		Orçamento 2013					
Localização / Descrição	Produto	Qtde Prevista	Não Iniciados	Iniciados	Em Execução	Concluídos	Paralisados
Compromisso:		Viabilizar a concessão de benefícios ao servidor público para aquisição da casa própria, visando a melhoria da sua qualidade de vida					
Órgão Responsável:		Secretaria de Desenvolvimento Urbano					
Metropolitano de Salvador							
Apoio ao Servidor na Aquisição da Casa Própria	Unidade habitacional adquirida	450,0	0,0	0,0	450,0	0,0	0,0
Estado							
Apoio ao Servidor na Aquisição da Casa Própria	Unidade habitacional adquirida	50,0	0,0	0,0	0,0	0,0	0,0

Eixo Estruturante:		Gestão Democrática do Estado						
Area Temática:		Relação Governo-Sociedade						
Programa:		Relação Governo-Sociedade			Recursos Orçamentários do Programa (Em R\$1)			
					Orçado Inicial	Orçado Atual	Liquidado	
					151.088.000,00	165.130.092,76	127.837.698,63	
Tipo:		Gestão de Políticas Públicas	Órgão(s) Participante(s):		CASA CIVIL; SSP; SPM; SJCDH; SICM; SETRE; SESAB; SERIN; SEPROMI; SEPLAN; SEMA; SEINFRA; SEFAZ; SEDUR; SEDIR; SEDES; SECULT; SECTI; SECOM; SEC; SEAP; SEAGRI; SAEB; PGE			
Ementa:		Assegurar o acesso à informação, estimular a participação cidadã e o controle social da gestão do Estado						
Ação Orçamentária		Orçamento 2013						
Localização / Descrição		Produto	Qtde Prevista	Não Iniciados	Iniciados	Em Execução	Concluídos	Paralisados
Compromisso:		Planejar e coordenar a execução dos serviços de eventos institucionais, mercadológicos e de utilidade pública, buscando identificar o público alvo e a melhor maneira de atingi-los com maior eficiência						
Órgão Responsável:		Secretaria de Comunicação Social						
Estado								
Promoção de Eventos Institucionais, Mercadológicos e de Utilidade Pública		Evento de comunicação promovido	59,0	0,0	0,0	0,0	59,0	0,0
Compromisso:		Promover a política de comunicação e informação, garantindo à sociedade pleno conhecimento e transparência das ações do Governo						
Órgão Responsável:		Procuradoria Geral do Estado						
Estado								
Publicidade Institucional		Ação institucional divulgada	2,0	0,0	0,0	0,0	2,0	0,0
Compromisso:		Promover a política de comunicação e informação, garantindo à sociedade pleno conhecimento e transparência das ações do Governo						
Órgão Responsável:		Secretaria da Administração						
Estado								
Publicidade Institucional		Ação institucional divulgada	1,0	0,0	0,0	0,0	1,0	0,0

Programa:	Relação Governo-Sociedade	Recursos Orçamentários do Programa (Em R\$1)		
		Orçado Inicial	Orçado Atual	Liquidado
		151.088.000,00	165.130.092,76	127.837.698,63

Tipo:	Gestão de Políticas Públicas	Órgão(s) Participante(s):	CASA CIVIL; SSP; SPM; SJCDH; SICM; SETRE; SESAB; SERIN; SEPROMI; SEPLAN; SEMA; SEINFRA; SEFAZ; SEDUR; SEDIR; SEDES; SECULT; SECTI; SECOM; SEC; SEAP; SEAGRI; SAEB; PGE
--------------	------------------------------	----------------------------------	--

Ementa:	Assegurar o acesso à informação, estimular a participação cidadã e o controle social da gestão do Estado
----------------	--

Ação Orçamentária	Orçamento 2013
--------------------------	-----------------------

Localização / Descrição	Produto	Qtde Prevista	Não Iniciados	Iniciados	Em Execução	Concluídos	Paralisados
-------------------------	---------	---------------	---------------	-----------	-------------	------------	-------------

Compromisso:	Promover a política de comunicação e informação, garantindo à sociedade pleno conhecimento e transparência das ações do Governo
---------------------	---

Órgão Responsável:	Secretaria da Agricultura, Pecuária, Irrigação, Reforma Agrária, Pesca e Aquicultura
---------------------------	--

Estado

Publicidade Institucional	Ação institucional divulgada	4,0	0,0	0,0	1,0	3,0	0,0
---------------------------	------------------------------	-----	-----	-----	-----	-----	-----

Compromisso:	Promover a política de comunicação e informação, garantindo à sociedade pleno conhecimento e transparência das ações do Governo
---------------------	---

Órgão Responsável:	Secretaria da Educação
---------------------------	------------------------

Litoral Sul

Publicidade Institucional	Ação institucional divulgada	2,0	0,0	0,0	2,0	0,0	0,0
---------------------------	------------------------------	-----	-----	-----	-----	-----	-----

Portal do Sertão

Publicidade Institucional	Ação institucional divulgada	1,0	0,0	0,0	0,0	1,0	0,0
---------------------------	------------------------------	-----	-----	-----	-----	-----	-----

Estado

Publicidade Institucional	Ação institucional divulgada	3,0	0,0	0,0	0,0	3,0	0,0
---------------------------	------------------------------	-----	-----	-----	-----	-----	-----

Compromisso:	Promover a política de comunicação e informação, garantindo à sociedade pleno conhecimento e transparência das ações do Governo
---------------------	---

Órgão Responsável:	Secretaria da Fazenda
---------------------------	-----------------------

Estado

Programa:	Relação Governo-Sociedade	Recursos Orçamentários do Programa (Em R\$1)		
		Orçado Inicial	Orçado Atual	Liquidado
		151.088.000,00	165.130.092,76	127.837.698,63

Tipo:	Gestão de Políticas Públicas	Órgão(s) Participante(s):	CASA CIVIL; SSP; SPM; SJCDH; SICM; SETRE; SESAB; SERIN; SEPROMI; SEPLAN; SEMA; SEINFRA; SEFAZ; SEDUR; SEDIR; SEDES; SECULT; SECTI; SECOM; SEC; SEAP; SEAGRI; SAEB; PGE
--------------	------------------------------	----------------------------------	--

Ementa:	Assegurar o acesso à informação, estimular a participação cidadã e o controle social da gestão do Estado
----------------	--

Ação Orçamentária	Orçamento 2013
--------------------------	-----------------------

Localização / Descrição	Produto	Qtde Prevista	Não Iniciados	Iniciados	Em Execução	Concluídos	Paralisados
Publicidade Institucional	Ação institucional divulgada	1,0	0,0	0,0	0,0	1,0	0,0

Compromisso:	Promover a política de comunicação e informação, garantindo à sociedade pleno conhecimento e transparência das ações do Governo
Órgão Responsável:	Casa Civil

Estado							
Publicidade Institucional	Ação institucional divulgada	5,0	2,0	0,0	0,0	3,0	0,0

Compromisso:	Promover a política de comunicação e informação, garantindo à sociedade pleno conhecimento e transparência das ações do Governo
Órgão Responsável:	Secretaria da Indústria, Comércio e Mineração

Estado							
Publicidade Institucional	Ação institucional divulgada	5,0	0,0	0,0	0,0	5,0	0,0
Publicidade de Utilidade Pública	Ação de utilidade pública divulgada	6,0	4,0	0,0	0,0	2,0	0,0

Compromisso:	Promover a política de comunicação e informação, garantindo à sociedade pleno conhecimento e transparência das ações do Governo
Órgão Responsável:	Secretaria da Justiça, Cidadania e Direitos Humanos

Estado							
Publicidade Institucional	Ação institucional divulgada	1.0	0.0	0.0	1.0	0.0	0.0

Programa:	Relação Governo-Sociedade	Recursos Orçamentários do Programa (Em R\$1)		
		Orçado Inicial	Orçado Atual	Liquidado
		151.088.000,00	165.130.092,76	127.837.698,63

Tipo:	Gestão de Políticas Públicas	Órgão(s) Participante(s):	CASA CIVIL; SSP; SPM; SJCDH; SICM; SETRE; SESAB; SERIN; SEPROMI; SEPLAN; SEMA; SEINFRA; SEFAZ; SEDUR; SEDIR; SEDES; SECULT; SECTI; SECOM; SEC; SEAP; SEAGRI; SAEB; PGE
--------------	------------------------------	----------------------------------	--

Ementa:	Assegurar o acesso à informação, estimular a participação cidadã e o controle social da gestão do Estado
----------------	--

Ação Orçamentária	Orçamento 2013
--------------------------	-----------------------

Localização / Descrição	Produto	Qtde Prevista	Não Iniciados	Iniciados	Em Execução	Concluídos	Paralisados
-------------------------	---------	---------------	---------------	-----------	-------------	------------	-------------

Compromisso:	Promover a política de comunicação e informação, garantindo à sociedade pleno conhecimento e transparência das ações do Governo
---------------------	---

Órgão Responsável:	Secretaria do Planejamento
---------------------------	----------------------------

Estado

Publicidade Institucional	Ação institucional divulgada	5,0	0,0	0,0	0,0	5,0	0,0
---------------------------	------------------------------	-----	-----	-----	-----	-----	-----

Compromisso:	Promover a política de comunicação e informação, garantindo à sociedade pleno conhecimento e transparência das ações do Governo
---------------------	---

Órgão Responsável:	Secretaria da Saúde
---------------------------	---------------------

Estado

Publicidade Institucional	Ação institucional divulgada	1,0	0,0	0,0	0,0	0,0	0,0
---------------------------	------------------------------	-----	-----	-----	-----	-----	-----

Compromisso:	Promover a política de comunicação e informação, garantindo à sociedade pleno conhecimento e transparência das ações do Governo
---------------------	---

Órgão Responsável:	Secretaria da Segurança Pública
---------------------------	---------------------------------

Estado

Publicidade Institucional	Ação institucional divulgada	5,0	0,0	0,0	0,0	5,0	0,0
---------------------------	------------------------------	-----	-----	-----	-----	-----	-----

Compromisso:	Promover a política de comunicação e informação, garantindo à sociedade pleno conhecimento e transparência das ações do Governo
---------------------	---

Órgão Responsável:	Secretaria do Trabalho, Emprego, Renda e Esporte
---------------------------	--

Estado

Programa:	Relação Governo-Sociedade	Recursos Orçamentários do Programa (Em R\$1)		
		Orçado Inicial	Orçado Atual	Liquidado
		151.088.000,00	165.130.092,76	127.837.698,63

Tipo:	Gestão de Políticas Públicas	Órgão(s) Participante(s):	CASA CIVIL; SSP; SPM; SJCDH; SICM; SETRE; SESAB; SERIN; SEPROMI; SEPLAN; SEMA; SEINFRA; SEFAZ; SEDUR; SEDIR; SEDES; SECULT; SECTI; SECOM; SEC; SEAP; SEAGRI; SAEB; PGE
--------------	------------------------------	----------------------------------	--

Ementa:	Assegurar o acesso à informação, estimular a participação cidadã e o controle social da gestão do Estado
----------------	--

Ação Orçamentária	Orçamento 2013
--------------------------	-----------------------

Localização / Descrição	Produto	Qtde Prevista	Não Iniciados	Iniciados	Em Execução	Concluídos	Paralisados
Publicidade Institucional	Ação institucional divulgada	1,0	0,0	0,0	0,0	1,0	0,0

Compromisso:	Promover a política de comunicação e informação, garantindo à sociedade pleno conhecimento e transparência das ações do Governo
Órgão Responsável:	Secretaria de Cultura

Estado

Publicidade Institucional	Ação institucional divulgada	2,0	0,0	0,0	1,0	0,0	0,0
---------------------------	------------------------------	-----	-----	-----	-----	-----	-----

Compromisso:	Promover a política de comunicação e informação, garantindo à sociedade pleno conhecimento e transparência das ações do Governo
Órgão Responsável:	Secretaria de Infraestrutura

Estado

Publicidade Institucional	Ação institucional divulgada	1,0	0,0	0,0	0,0	0,0	0,0
---------------------------	------------------------------	-----	-----	-----	-----	-----	-----

Compromisso:	Promover a política de comunicação e informação, garantindo à sociedade pleno conhecimento e transparência das ações do Governo
Órgão Responsável:	Secretaria de Desenvolvimento Social e Combate à Pobreza

Estado

Publicidade Institucional	Ação institucional divulgada	1,0	0,0	0,0	0,0	1,0	0,0
---------------------------	------------------------------	-----	-----	-----	-----	-----	-----

Compromisso:	Promover a política de comunicação e informação, garantindo à sociedade pleno conhecimento e transparência das ações do Governo
Órgão Responsável:	Secretaria de Desenvolvimento Urbano

Programa:	Relação Governo-Sociedade	Recursos Orçamentários do Programa (Em R\$1)		
		Orçado Inicial	Orçado Atual	Liquidado
		151.088.000,00	165.130.092,76	127.837.698,63

Tipo:	Gestão de Políticas Públicas	Órgão(s) Participante(s):	CASA CIVIL; SSP; SPM; SJCDH; SICM; SETRE; SESAB; SERIN; SEPROMI; SEPLAN; SEMA; SEINFRA; SEFAZ; SEDUR; SEDIR; SEDES; SECULT; SECTI; SECOM; SEC; SEAP; SEAGRI; SAEB; PGE
--------------	------------------------------	----------------------------------	--

Ementa:	Assegurar o acesso à informação, estimular a participação cidadã e o controle social da gestão do Estado
----------------	--

Ação Orçamentária	Orçamento 2013
--------------------------	-----------------------

Localização / Descrição	Produto	Qtde Prevista	Não Iniciados	Iniciados	Em Execução	Concluídos	Paralisados
-------------------------	---------	---------------	---------------	-----------	-------------	------------	-------------

Estado

Publicidade Institucional	Ação institucional divulgada	3,0	0,0	0,0	1,0	2,0	0,0
---------------------------	------------------------------	-----	-----	-----	-----	-----	-----

Compromisso:	Promover a política de comunicação e informação, garantindo à sociedade pleno conhecimento e transparência das ações do Governo
---------------------	---

Órgão Responsável:	Secretaria do Meio Ambiente
---------------------------	-----------------------------

Estado

Publicidade Institucional	Ação institucional divulgada	31,0	9,0	0,0	0,0	21,0	0,0
---------------------------	------------------------------	------	-----	-----	-----	------	-----

Compromisso:	Promover a política de comunicação e informação, garantindo à sociedade pleno conhecimento e transparência das ações do Governo
---------------------	---

Órgão Responsável:	Secretaria de Ciência, Tecnologia e Inovação
---------------------------	--

Estado

Publicidade Institucional	Ação institucional divulgada	6,0	0,0	0,0	0,0	6,0	0,0
---------------------------	------------------------------	-----	-----	-----	-----	-----	-----

Compromisso:	Promover a política de comunicação e informação, garantindo à sociedade pleno conhecimento e transparência das ações do Governo
---------------------	---

Órgão Responsável:	Secretaria de Relações Institucionais
---------------------------	---------------------------------------

Estado

Publicidade Institucional	Ação institucional divulgada	4,0	0,0	0,0	2,0	2,0	0,0
---------------------------	------------------------------	-----	-----	-----	-----	-----	-----

Programa:	Relação Governo-Sociedade	Recursos Orçamentários do Programa (Em R\$1)		
		Orçado Inicial	Orçado Atual	Liquidado
		151.088.000,00	165.130.092,76	127.837.698,63

Tipo:	Gestão de Políticas Públicas	Órgão(s) Participante(s):	CASA CIVIL; SSP; SPM; SJCDH; SICM; SETRE; SESAB; SERIN; SEPROMI; SEPLAN; SEMA; SEINFRA; SEFAZ; SEDUR; SEDIR; SEDES; SECULT; SECTI; SECOM; SEC; SEAP; SEAGRI; SAEB; PGE
--------------	------------------------------	----------------------------------	--

Ementa:	Assegurar o acesso à informação, estimular a participação cidadã e o controle social da gestão do Estado
----------------	--

Ação Orçamentária	Orçamento 2013
--------------------------	-----------------------

Localização / Descrição	Produto	Qtde Prevista	Não Iniciados	Iniciados	Em Execução	Concluídos	Paralisados
-------------------------	---------	---------------	---------------	-----------	-------------	------------	-------------

Compromisso:	Promover a política de comunicação e informação, garantindo à sociedade pleno conhecimento e transparência das ações do Governo
---------------------	---

Órgão Responsável:	Secretaria de Promoção da Igualdade Racial
---------------------------	--

Estado

Publicidade Institucional	Ação institucional divulgada	1,0	0,0	0,0	0,0	1,0	0,0
---------------------------	------------------------------	-----	-----	-----	-----	-----	-----

Compromisso:	Promover a política de comunicação e informação, garantindo à sociedade pleno conhecimento e transparência das ações do Governo
---------------------	---

Órgão Responsável:	Secretaria de Desenvolvimento e Integração Regional
---------------------------	---

Estado

Publicidade Institucional	Ação institucional divulgada	11,0	5,0	0,0	0,0	5,0	0,0
---------------------------	------------------------------	------	-----	-----	-----	-----	-----

Compromisso:	Promover a política de comunicação e informação, garantindo à sociedade pleno conhecimento e transparência das ações do Governo
---------------------	---

Órgão Responsável:	Secretaria de Políticas para as Mulheres
---------------------------	--

Estado

Publicidade Institucional	Ação institucional divulgada	1,0	0,0	0,0	0,0	0,0	0,0
---------------------------	------------------------------	-----	-----	-----	-----	-----	-----

Compromisso:	Promover a política de comunicação e informação, garantindo à sociedade pleno conhecimento e transparência das ações do Governo
---------------------	---

Órgão Responsável:	Secretaria de Administração Penitenciária e Ressocialização
---------------------------	---

Estado

Programa:	Relação Governo-Sociedade	Recursos Orçamentários do Programa (Em R\$1)		
		Orçado Inicial	Orçado Atual	Liquidado
		151.088.000,00	165.130.092,76	127.837.698,63

Tipo:	Gestão de Políticas Públicas	Órgão(s) Participante(s):	CASA CIVIL; SSP; SPM; SJCDH; SICM; SETRE; SESAB; SERIN; SEPROMI; SEPLAN; SEMA; SEINFRA; SEFAZ; SEDUR; SEDIR; SEDES; SECULT; SECTI; SECOM; SEC; SEAP; SEAGRI; SAEB; PGE
--------------	------------------------------	----------------------------------	--

Ementa:	Assegurar o acesso à informação, estimular a participação cidadã e o controle social da gestão do Estado
----------------	--

Ação Orçamentária	Orçamento 2013
--------------------------	-----------------------

Localização / Descrição	Produto	Qtde Prevista	Não Iniciados	Iniciados	Em Execução	Concluídos	Paralisados
Publicidade Institucional	Ação institucional divulgada	1,0	1,0	0,0	0,0	0,0	0,0

Compromisso:	Promover a política de comunicação e informação, garantindo à sociedade pleno conhecimento e transparência das ações do Governo
Órgão Responsável:	Secretaria de Comunicação Social

Estado							
Publicidade Institucional	Ação institucional divulgada	20,0	0,0	0,0	0,0	20,0	0,0
Publicidade de Utilidade Pública	Ação de utilidade pública divulgada	6,0	0,0	0,0	0,0	6,0	0,0
Divulgação das Ações do Governo	Material informativo divulgado	261,0	0,0	0,0	0,0	261,0	0,0

Compromisso:	Viabilizar o cumprimento institucional do Estado de levar informação das ações do Governo ao cidadão
Órgão Responsável:	Secretaria de Comunicação Social

Estado							
Digitalização do Acervo de Áudio e Vídeo do Estado	Acervo de áudio e vídeo digitalizado	1,0	0,0	0,0	0,0	1,0	0,0
Implantação da TV Web	TV web implantada	1,0	0,0	0,0	0,0	1,0	0,0

Compromisso:	Coordenar a política de comunicação social, assegurando a sociedade o pleno conhecimento e transparência das informações
Órgão Responsável:	Secretaria de Comunicação Social

Estado							
---------------	--	--	--	--	--	--	--

Programa:	Relação Governo-Sociedade	Recursos Orçamentários do Programa (Em R\$1)		
		Orçado Inicial	Orçado Atual	Liquidado
		151.088.000,00	165.130.092,76	127.837.698,63

Tipo:	Gestão de Políticas Públicas	Órgão(s) Participante(s):	CASA CIVIL; SSP; SPM; SJCDH; SICM; SETRE; SESAB; SERIN; SEPROMI; SEPLAN; SEMA; SEINFRA; SEFAZ; SEDUR; SEDIR; SEDES; SECULT; SECTI; SECOM; SEC; SEAP; SEAGRI; SAEB; PGE
--------------	------------------------------	----------------------------------	--

Ementa:	Assegurar o acesso à informação, estimular a participação cidadã e o controle social da gestão do Estado
----------------	--

Ação Orçamentária	Orçamento 2013						
--------------------------	-----------------------	--	--	--	--	--	--

Localização / Descrição	Produto	Qtde Prevista	Não Iniciados	Iniciados	Em Execução	Concluídos	Paralisados
Funcionamento do Conselho Estadual de Comunicação Social	Conselho de comunicação em funcionamento	1,0	0,0	0,0	0,0	1,0	0,0
Capacitação de Técnicos na Área de Comunicação Social	Técnico capacitado	167,0	0,0	0,0	0,0	167,0	0,0
Fomento à Produção e Difusão de Conteúdos Midiáticos	Conteúdo midiático fomentado	3,0	3,0	0,0	0,0	0,0	0,0
Requalificação da Infraestrutura de Comunicação do Estado	Infraestrutura de comunicação requalificada	1,0	1,0	0,0	0,0	0,0	0,0
Realização de Conferência Estadual de Comunicação Social	Conferência de comunicação realizada	1,0	1,0	0,0	0,0	0,0	0,0
Implantação de Rede Pública de Comunicação	Rede de comunicação implantada	1,0	1,0	0,0	0,0	0,0	0,0

Compromisso:	Promover agilidade na produção de conteúdo das matérias veiculadas, valorizando a mídia e o rádio como instrumento de socialização das ações do Governo
Órgão Responsável:	Secretaria de Comunicação Social

Estado							
Implementação do Projeto Mídia Jovem	Projeto de comunicação implementado	1,0	1,0	0,0	0,0	0,0	0,0
Implementação do Projeto de Formação de Comunicadores Comunitários	Projeto de comunicação implementado	1,0	1,0	0,0	0,0	0,0	0,0
Implantação de Rádio Web	Radio Web implantada	1,0	1,0	0,0	0,0	0,0	0,0

Compromisso:	Ordenar o acervo fotográfico do Governo, revitalizando suas imagens para disponibilização à sociedade
Órgão Responsável:	Secretaria de Comunicação Social

Programa:	Relação Governo-Sociedade	Recursos Orçamentários do Programa (Em R\$1)		
		Orçado Inicial	Orçado Atual	Liquidado
		151.088.000,00	165.130.092,76	127.837.698,63

Tipo:	Gestão de Políticas Públicas	Órgão(s) Participante(s):	CASA CIVIL; SSP; SPM; SJCDH; SICM; SETRE; SESAB; SERIN; SEPROMI; SEPLAN; SEMA; SEINFRA; SEFAZ; SEDUR; SEDIR; SEDES; SECULT; SECTI; SECOM; SEC; SEAP; SEAGRI; SAEB; PGE
--------------	------------------------------	----------------------------------	--

Ementa:	Assegurar o acesso à informação, estimular a participação cidadã e o controle social da gestão do Estado
----------------	--

Ação Orçamentária	Orçamento 2013
--------------------------	-----------------------

Localização / Descrição	Produto	Qtde Prevista	Não Iniciados	Iniciados	Em Execução	Concluídos	Paralisados
-------------------------	---------	---------------	---------------	-----------	-------------	------------	-------------

Estado							
Digitalização do Acervo Fotográfico do Estado	Acervo fotográfico digitalizado	1,0	0,0	0,0	0,0	1,0	0,0

Compromisso:	Normatizar e coordenar a execução dos programas de internet, incluindo sítios, campanhas publicitárias, mídias online e gerenciamento de redes sociais, criando uma presença digital para o Governo						
Órgão Responsável:	Secretaria de Comunicação Social						

Estado							
Implantação de Plataformas Móveis e Multimídias	Plataforma de comunicação implantada	1,0	1,0	0,0	0,0	0,0	0,0
Promoção da Presença Digital do Governo	Acesso digital promovido	1,0	0,0	0,0	0,0	1,0	0,0

Compromisso:	Articular e dialogar com a sociedade civil e a população jovem do Estado, promovendo o desenvolvimento econômico e social						
Órgão Responsável:	Secretaria de Relações Institucionais						

Estado							
Implementação do Observatório de Equidade Social	Observatório de equidade social implementado	1,0	0,0	0,0	1,0	0,0	0,0
Fomento a Criação de Conselho e Associação de Controle Social	Conselho de controle social apoiado	2,0	2,0	0,0	0,0	0,0	0,0
Promoção de Evento de Articulação com a Sociedade Civil	Evento de articulação promovido	110,0	3,0	0,0	10,0	87,0	0,0
Implementação de Política Pública para Promoção do Desenvolvimento Econômico e Social	Política socioeconômica implementada	3,0	0,0	0,0	2,0	0,0	0,0

TERRA DE TODOS NÓS

Programa: Relação Governo-Sociedade		Recursos Orçamentários do Programa (Em R\$1)					
		Orçado Inicial		Orçado Atual		Liquidado	
		151.088.000,00		165.130.092,76		127.837.698,63	
Tipo: Gestão de Políticas Públicas		Órgão(s) Participante(s):		CASA CIVIL; SSP; SPM; SJCDH; SICM; SETRE; SESAB; SERIN; SEPROMI; SEPLAN; SEMA; SEINFRA; SEFAZ; SEDUR; SEDIR; SEDES; SECULT; SECTI; SECOM; SEC; SEAP; SEAGRI; SAEB; PGE			
Ementa:		Assegurar o acesso à informação, estimular a participação cidadã e o controle social da gestão do Estado					
Ação Orçamentária		Orçamento 2013					
Localização / Descrição	Produto	Qtde Prevista	Não Iniciados	Iniciados	Em Execução	Concluídos	Paralisados
Compromisso:		Coletar, tratar e divulgar informações de natureza social, econômica, ambiental e estatística, visando subsidiar o planejamento governamental e a sociedade para definir políticas e programas de desenvolvimento econômico e social do Estado					
Órgão Responsável:		Secretaria do Planejamento					
Estado							
Elaboração de Estudo e Projeto Socioeconômico	Estudo e projeto socioeconômico elaborado	27,0	0,0	0,0	0,0	27,0	0,0
Elaboração de Cartografia Sistemática	Mapeamento sistemático elaborado	120,0	0,0	0,0	0,0	120,0	0,0
Produção de Informação Geoambiental	Informação geoambiental produzida	12,0	0,0	0,0	0,0	12,0	0,0
Produção de Estatística e Indicador Socioeconômico	Estatística e indicador produzidos	27,0	0,0	0,0	0,0	27,0	0,0
Elaboração de Pesquisa Socioeconômica e Ambiental	Pesquisa socioeconômica e ambiental elaborada	24,0	0,0	0,0	0,0	24,0	0,0

Eixo Estruturante:	Gestão Democrática do Estado								
Area Temática:	Pacto Federativo								
Programa:	Pacto Federativo				Recursos Orçamentários do Programa (Em R\$1)				
					Orçado Inicial	Orçado Atual	Liquidado		
					331.000,00	291.000,00	161.255,07		
Tipo:	Gestão de Políticas Públicas		Órgão(s) Participante(s):	SERIN					
Ementa:	Buscar soluções integradoras dentro do Pacto Federativo, visando à ampliação da efetividade na implementação de políticas públicas, pelo fortalecimento da cooperação federativa e qualificação da relação com parlamentares								
Ação Orçamentária				Orçamento 2013					
Localização / Descrição		Produto	Qtde Prevista	Não Iniciados	Iniciados	Em Execução	Concluídos	Paralisados	
Compromisso:	Articular a política do Poder Executivo com os demais poderes e entes federativos, estabelecendo a sua coordenação e integração política								
Órgão Responsável:	Secretaria de Relações Institucionais								
Estado									
Coordenação da Relação Política do Poder Executivo com Esferas de Governo, Poderes e Sociedade Civil	Articulação política coordenada	700,0	0,0	0,0	0,0	700,0	0,0		
Promoção de Evento de Articulação Política	Evento de articulação promovido	12,0	0,0	0,0	0,0	6,0	0,0		
Implementação do Sistema de Relacionamento Institucional - SRI	Sistema de articulação institucional implementado	1,0	1,0	0,0	0,0	0,0	0,0		
Apoio à Criação de Consórcio Público Municipal	Consórcio municipal apoiado	5,0	5,0	0,0	0,0	0,0	0,0		



CAPÍTULO 3

DESEMPENHO DOS PROGRAMAS: FONTES DE RECURSOS

ANO 2013



O Fundo Estadual de Combate e Erradicação da Pobreza - Funcep cuja finalidade legal é viabilizar o acesso, a níveis dignos de vida, à população pobre do Estado da Bahia, aplicou em 2013, R\$ 408.637.753,25, sendo 30,4% dos recursos alocados no programa Vida Melhor.

Os recursos são aplicados de forma transversal e intersetorial, em ações finalísticas suplementares de nutrição, habitação, educação, saúde, reforço de renda familiar e outros programas, sendo a maioria integrante do eixo I Inclusão Social e Afirmação de Direitos nos Territórios de Identidade. A planilha a seguir, apresenta os programas com maior aporte de recursos.



em R\$1,00

PROGRAMA	ORÇADO ATUAL	LIQUIDADADO
Água para Todos - PAT	76.538.071	63.537.286
Alfabetização e Educação de Jovens e Adultos	8.755.300	8.692.816
Bahia Esportiva	1994000	1993343,98
Bom Trabalho: Ampliando Oportunidades	7.109.876	2.026.066
Ciência, Tecnologia e Inovação	2.206.192	2.196.947
Criança e Adolescente	23.258.400	21.522.876
Educação Profissional	3.357.982	3.327.981
Educação Superior no Século XXI	4.500.000	4.423.985
Envelhecimento Ativo	6.012.899	5.911.838
Juventude	2.718.495	2.619.563
Moradia Digna	45.733.091	42.841.577
Pacto pela Vida	67.444.166	66.449.493
Promoção, Proteção, Defesa dos Direitos Humanos e Cidadania	4.361.600	4.342.890
Proteção Social	34.826.494	33.318.317
Regularização Fundiária e Reforma Agrária	3051000	2874587,73
Segurança Alimentar e Nutricional	12.549.466	11.302.086
Vida Melhor - Oportunidade para Quem Mais Precisa	141.310.844	124.034.051
Total Geral	445.727.876	401.415.702

FONTE : FIPLAN em 24/01/2014



As ações do Vida Melhor tiveram primazia nos territórios do Semi-árido-nordeste II e Vitória da Conquista (ver planilha) enquanto o território da Chapada Diamantina liderou o financiamento para o Programa Água para Todos seguido pelo Semiárido Nordeste II.

Os recursos alocados ao Programa Pacto pela Vida concentraram-se nos territórios Metropolitano de Salvador e Vitória da Conquista.

Já o programa Moradia Digna, 5º no ranking de financiamento com recursos do FUNCEP registrou no território Metropolitano de Salvador uma aplicação de recursos da ordem de 91,4%.

Do ponto de vista da execução física, como destaque das ações realizadas com recursos do Funcep, que contribuem para a redução da pobreza nas suas diversas dimensões, podemos citar entre outras: distribuição de 8.653.746 litros de leite, distribuição de 18.703.860 pratos de sopa, 23.625 alunos fazendo pré-vestibular no Universidade para Todos, 6.000 agricultores capacitados com foco nas cadeias produtivas, 223.811 famílias de agricultores atendidos com distribuição de sementes e mudas, 39.327 cisternas construídas, 681 sistemas simplificados de abastecimento de água construídos, 813 poços perfurados, 181 municípios atendidos por cofinanciamento de serviços de proteção a atendimento especializado à famílias e indivíduos, 239 municípios atendidos por cofinanciamento de serviços de convivência e fortalecimento de vínculo para crianças e adolescentes em situação de trabalho infantil.



PPA - 2012 - 2015: Execução Financeira das Fontes de Recursos por Programa

Valores R\$1,00

PROGRAMA DE GOVERNO	CÓDIGO FONTE	FONTE DE RECURSO	ORÇADO INICIAL	ORÇADO ATUAL	LIQUIDADO
Bahia Saudável	100	Recursos Ordinários não Vinculados do Tesouro	-	128.431.224,00	112.753.223,90
	121	Operações de Crédito Internas em Moeda	73.500.000,00	73.500.000,00	10.704.479,19
	124	Operações de Crédito Externas em Moeda - BIRD (Lei nº12571/12)	44.930.000,00	44.930.000,00	-
	125	Operações de Crédito Externas em Moeda	12.684.000,00	12.684.000,00	22.450,65
	130	Recursos Vinculados às Ações e Serviços Públicos de Saúde	1.642.452.457,00	1.876.784.063,11	1.864.518.641,18
	138	Taxas e Multas Vinculadas ao Fundo Estadual de Saúde	1.175.000,00	1.175.000,00	-
	213	Recursos Diretamente Arrecadados por Entidades da Administração Indireta	15.813.000,00	15.813.000,00	11.508.380,66
	235	Transferências de Empresas Públicas da Bahia - Não Dependentes	-	700.000,00	-
	237	Transferências de Órgãos e Fundos Internacionais - Adm Indireta	-	-	-
	247	Fundo Nacional de Saúde - Convênio	19.444.574,00	24.713.681,00	11.261.988,55
	249	Transferências do Fundo Nacional de Saúde para o Fundo Estadual de Saúde	3.754.000,00	3.754.000,00	2.809.810,00
	280	Recursos Vinculados Transferências SUS - BL Atenção Básica	1.000.000,00	2.554.800,00	858.429,93
	281	Recursos Vinculados Transferências SUS - BL Atenção de MAC Ambulatorial e Hospitalar	1.171.800.000,00	1.329.566.337,00	1.319.656.559,49
	282	Recursos Vinculados Transferências SUS - BL Vigilância em Saúde	32.594.000,00	30.765.899,00	27.465.688,88
	283	Recursos Vinculados Transferências SUS - BL Assistência Farmacêutica	41.841.000,00	48.807.226,00	44.941.392,71
	284	Recursos Vinculados Transferências SUS - BL Gestão do SUS	14.713.000,00	16.472.219,00	5.801.334,58
	285	Recursos Vinculados Transferências SUS - BL Investimentos na Rede de Serviços SUS	6.123.000,00	16.836.062,00	8.294.043,33
	315	Rec do Prog de Consolid do Equilíbrio Fiscal para o Desenv do Estado da Bahia - exerc ant	-	45.000,00	-
	324	Operações de Crédito Externas em Moeda - BIRD (Lei nº12571/12) - exerc ant	-	-	-
	330	Recursos Vinculados às Ações e Serviços Públicos de Saúde - exerc ant	-	423.183,00	385.117,66
	631	Transferências Voluntárias de Órgãos e Entidades Federais - Adm. Indireta - exerc ant	-	1.448.500,00	22.432,60
	637	Transferências de Órgãos e Fundos Internacionais - Adm Indireta - exerc ant	-	44.591,00	-
	647	Fundo Nacional de Saúde - Convênio - exerc ant	-	19.753.395,00	8.810.361,22
	680	Recursos Vinculados Transferências SUS - BL Atenção Básica - exerc ant	-	901.067,00	28.800,00
	682	Recursos Vinculados Transferências SUS - BL Vigilância em Saúde - exerc ant	-	17.112.449,00	14.460.275,57
	683	Recursos Vinculados Transferências SUS - BL Assistência Farmacêutica - exerc ant	-	295.555,00	135.000,00
	684	Recursos Vinculados Transferências SUS - BL Gestão do SUS - exerc ant	-	6.065.669,00	5.006.944,87
	685	Recursos Vinculados Transferências SUS - BL Investimentos na Rede de Serviços SUS - exerc ant	-	18.956.788,00	9.063.344,28



PPA - 2012 - 2015: Execução Financeira das Fontes de Recursos por Programa					
Valores R\$1,00					
PROGRAMA DE GOVERNO	CÓDIGO FONTE	FONTE DE RECURSO	ORÇADO INICIAL	ORÇADO ATUAL	LIQUIDADO
Fortalecimento da Educação Básica	100	Recursos Ordinários não Vinculados do Tesouro	20.327.000,00	205.470.867,77	182.842.343,12
	107	Recursos Vinculados ao Fundo de Manut e Desenv da Educação Básica e de Valoriz dos Profissionais da Educação	2.515.616.000,00	2.557.137.614,87	2.540.299.005,68
	108	Cota-Parte do Salário Educação	89.920.000,00	95.274.391,00	81.107.201,69
	113	Recursos Diretamente Arrecadados por Órgãos da Administração Direta	1.367.000,00	1.367.000,00	926.685,00
	114	Recursos Vinculados à Educação	123.921.471,00	149.969.867,00	139.594.517,87
	122	Contribuições do Fundo Nacional de Desenvolvimento da Educação	99.983.610,00	99.976.815,00	28.964.415,89
	124	Operações de Crédito Externas em Moeda - BIRD (Lei nº12571/12)	28.110.000,00	28.110.000,00	-
	131	Transferências Voluntárias de Órgãos e Entidades Federais - Adm. Direta	233.952.039,00	302.980.430,00	47.683.183,78
	300	Recursos Ordinários não Vinculados do Tesouro - exerc ant	-	219.695,00	60.530,58
	307	Rec Vinc ao Fundo de Manut e Desenv da Educação Básica e de Valoriz dos Profissionais da Educação - exerc ant	-	481.391,00	45.596,00
	308	Cota-Parte do Salário Educação - exerc ant	-	16.500,00	-
	314	Recursos Vinculados à Educação - exerc ant	-	273.896,00	-
	315	Rec do Prog de Consolid do Equilíbrio Fiscal para o Desenv do Estado da Bahia - exerc ant	-	-	-
	322	Contribuições do Fundo Nacional de Desenvolvimento da Educação - exerc ant	-	34.374.205,00	34.048.704,21
	324	Operações de Crédito Externas em Moeda - BIRD (Lei nº12571/12) - exerc ant	-	1.079.000,00	78.079,13
	331	Transferências Voluntárias de Órgãos e Entidades Federais - Adm. Direta - exerc ant	-	86.055.985,00	27.360.551,62
Alfabetização e Educação de Jovens e Adultos	100	Recursos Ordinários não Vinculados do Tesouro	135.000,00	-	-
	107	Recursos Vinculados ao Fundo de Manut e Desenv da Educação Básica e de Valoriz dos Profissionais da Educação	1.430.000,00	1.221.891,19	614.249,33
	114	Recursos Vinculados à Educação	18.380.000,00	6.625.011,00	6.615.225,53
	122	Contribuições do Fundo Nacional de Desenvolvimento da Educação	10.000.000,00	10.000.000,00	-
	128	Recursos do Fundo Estadual de Combate e Erradicação da Pobreza	11.000.000,00	8.755.300,00	8.692.815,50
	322	Contribuições do Fundo Nacional de Desenvolvimento da Educação - exerc ant	-	38.203.535,00	15.145.268,56
	331	Transferências Voluntárias de Órgãos e Entidades Federais - Adm. Direta - exerc ant	-	204.500,00	-



PPA - 2012 - 2015: Execução Financeira das Fontes de Recursos por Programa					
Valores R\$1,00					
PROGRAMA DE GOVERNO	CÓDIGO FONTE	FONTE DE RECURSO	ORÇADO INICIAL	ORÇADO ATUAL	LIQUIDADO
Educação Profissional	100	Recursos Ordinários não Vinculados do Tesouro	-	5.429.361,00	5.429.360,16
	107	Recursos Vinculados ao Fundo de Manut e Desenv da Educação Básica e de Valoriz dos Profissionais da Educação	26.714.000,00	18.641.890,64	15.788.472,82
	114	Recursos Vinculados à Educação	23.438.000,00	19.956.762,00	18.591.494,81
	122	Contribuições do Fundo Nacional de Desenvolvimento da Educação	52.000.000,00	52.000.000,00	2.241.133,48
	124	Operações de Crédito Externas em Moeda - BIRD (Lei nº12571/12)	55.000,00	55.000,00	-
	128	Recursos do Fundo Estadual de Combate e Erradicação da Pobreza	1.500.000,00	3.357.982,00	3.327.981,41
	131	Transferências Voluntárias de Órgãos e Entidades Federais - Adm. Direta	23.773.771,00	23.773.771,00	-
	314	Recursos Vinculados à Educação - exerc ant	-	26.684,00	-
	322	Contribuições do Fundo Nacional de Desenvolvimento da Educação - exerc ant	-	15.393.900,00	1.594.522,88
	331	Transferências Voluntárias de Órgãos e Entidades Federais - Adm. Direta - exerc ant	-	6.900.329,00	126.431,62
Educação Superior no Século XXI	100	Recursos Ordinários não Vinculados do Tesouro	167.000,00	28.405.144,19	26.075.555,16
	114	Recursos Vinculados à Educação	573.597.900,00	623.586.992,88	615.688.841,30
	124	Operações de Crédito Externas em Moeda - BIRD (Lei nº12571/12)	400.000,00	400.000,00	-
	128	Recursos do Fundo Estadual de Combate e Erradicação da Pobreza	4.500.000,00	4.500.000,00	4.423.984,80
	213	Recursos Diretamente Arrecadados por Entidades da Administração Indireta	48.525.000,00	48.525.000,00	24.247.042,26
	231	Transferências Voluntárias de Órgãos e Entidades Federais - Adm. Indireta	10.995.479,00	24.092.764,00	3.083.241,50
	233	Transferências Voluntárias de Órgãos e Entidades Municipais - Adm. Indireta	-	100.000,00	98.195,00
	237	Transferências de Órgãos e Fundos Internacionais - Adm Indireta	-	15.310,00	3.220,00
	300	Recursos Ordinários não Vinculados do Tesouro - exerc ant	-	160.645,00	-
	613	Recursos Diretamente Arrecadados por Entidades da Administração Indireta - exerc ant	-	9.896.564,00	7.944.817,64
	626	Recursos de Alienação de Bens - Adm. Indireta - exerc ant	-	78.900,00	-
	631	Transferências Voluntárias de Órgãos e Entidades Federais - Adm. Indireta - exerc ant	-	28.580.132,79	11.771.219,74
	633	Transferências Voluntárias de Órgãos e Entidades Municipais - Adm. Indireta - exerc ant	-	226.285,00	149.731,20
	637	Transferências de Órgãos e Fundos Internacionais - Adm Indireta - exerc ant	-	8.078,00	6.300,00



PPA - 2012 - 2015: Execução Financeira das Fontes de Recursos por Programa					
Valores R\$1,00					
PROGRAMA DE GOVERNO	CÓDIGO FONTE	FONTE DE RECURSO	ORÇADO INICIAL	ORÇADO ATUAL	LIQUIDADO
Pacto pela Vida	100	Recursos Ordinários não Vinculados do Tesouro	2.791.156.000,00	2.985.594.829,00	2.971.415.117,09
	107	Recursos Vinculados ao Fundo de Manut e Desenv da Educação Básica e de Valoriz dos Profissionais da Educação	520.000,00	526.716,00	526.715,57
	108	Cota-Parte do Salário Educação	80.000,00	3.000,00	3.000,00
	115	Rec do Programa de Consolid do Equilíbrio Fiscal para o Desenvolvimento do Estado da Bahia - Lei nº 12.359/11	91.081.000,00	91.081.000,00	-
	116	Taxas Vinculadas ao Fundo Especial de Aperfeiçoamento dos Serviços Policiais	29.367.000,00	29.367.000,00	23.864.198,64
	121	Operações de Crédito Internas em Moeda	-	143.513.093,00	-
	128	Recursos do Fundo Estadual de Combate e Erradicação da Pobreza	32.005.000,00	67.444.166,00	66.449.492,80
	131	Transferências Voluntárias de Órgãos e Entidades Federais - Adm. Direta	-	14.168.817,00	4.051.295,95
	300	Recursos Ordinários não Vinculados do Tesouro - exerc ant	-	758.916,00	162.961,05
	315	Rec do Prog de Consolid do Equilíbrio Fiscal para o Desenv do Estado da Bahia - exerc ant	-	64.248.258,00	48.985.460,28
	321	Operações de Crédito Internas em Moeda - exerc ant	-	9.111.294,00	9.043.799,61
	331	Transferências Voluntárias de Órgãos e Entidades Federais - Adm. Direta - exerc ant	-	23.877.372,00	9.065.920,69
Promoção, Proteção, Defesa dos Direitos Humanos e Cidadania	631	Transferências Voluntárias de Órgãos e Entidades Federais - Adm. Indireta - exerc ant	-	2.474.000,00	128.547,26
	100	Recursos Ordinários não Vinculados do Tesouro	2.690.000,00	2.330.130,00	1.974.765,05
	104	Multas Vinculadas ao Fundo Estadual de Proteção ao Consumidor	1.510.000,00	1.282.000,00	349.819,83
	128	Recursos do Fundo Estadual de Combate e Erradicação da Pobreza	360.000,00	4.361.600,00	4.342.890,03
	131	Transferências Voluntárias de Órgãos e Entidades Federais - Adm. Direta	-	103.558,00	2.934,41
	300	Recursos Ordinários não Vinculados do Tesouro - exerc ant	-	131.481,00	-
	304	Multas Vinculadas ao Fundo Estadual de Proteção ao Consumidor - exerc ant	-	31.507,00	2.861,22
	331	Transferências Voluntárias de Órgãos e Entidades Federais - Adm. Direta - exerc ant	-	5.751.503,00	2.198.520,94



PPA - 2012 - 2015: Execução Financeira das Fontes de Recursos por Programa					
Valores R\$1,00					
PROGRAMA DE GOVERNO	CÓDIGO FONTE	FONTE DE RECURSO	ORÇADO INICIAL	ORÇADO ATUAL	LIQUIDADO
Ressocialização: Direito do Interno e do Cumpridor de Penas e Medidas Alternativas	100	Recursos Ordinários não Vinculados do Tesouro	198.451.000,00	208.731.052,71	202.054.063,73
	115	Rec do Programa de Consolid do Equilíbrio Fiscal para o Desenvolvimento do Estado da Bahia - Lei nº 12.359/11	5.000.000,00	36.000.000,00	17.312.808,07
	121	Operações de Crédito Internas em Moeda	-	150.951.000,00	-
	124	Operações de Crédito Externas em Moeda - BIRD (Lei nº12571/12)	1.600.000,00	1.600.000,00	-
	128	Recursos do Fundo Estadual de Combate e Erradicação da Pobreza	231.000,00	231.000,00	137.787,79
	131	Transferências Voluntárias de Órgãos e Entidades Federais - Adm. Direta	-	876.258,00	-
	315	Rec do Prog de Consolid do Equilíbrio Fiscal para o Desenv do Estado da Bahia - exerc ant	-	4.300.000,00	3.388.658,61
Juventude	100	Recursos Ordinários não Vinculados do Tesouro	2.245.000,00	909.776,00	141.560,28
	128	Recursos do Fundo Estadual de Combate e Erradicação da Pobreza	6.783.000,00	2.718.495,00	2.619.562,53
	131	Transferências Voluntárias de Órgãos e Entidades Federais - Adm. Direta	-	1.230.000,00	101.147,36
	137	Transferências de Órgãos e Fundos Internacionais - Adm. Direta	-	376.524,00	367.175,00
Criança e Adolescente	100	Recursos Ordinários não Vinculados do Tesouro	5.124.000,00	3.533.530,00	1.866.710,00
	111	Contribuições do Fundo Nacional de Assistência Social (Lei nº 8.742/93)	105.000,00	-	-
	128	Recursos do Fundo Estadual de Combate e Erradicação da Pobreza	14.789.000,00	23.258.400,00	21.522.876,18
	131	Transferências Voluntárias de Órgãos e Entidades Federais - Adm. Direta	-	136.000,00	4.836,39
	331	Transferências Voluntárias de Órgãos e Entidades Federais - Adm. Direta - exerc ant	-	235.500,00	42.925,50
	334	Outras Transferências - Adm. Direta - exerc ant	-	468.000,00	215.554,56
Envelhecimento Ativo	100	Recursos Ordinários não Vinculados do Tesouro	730.000,00	530.000,00	156.655,76
	114	Recursos Vinculados à Educação	120.000,00	120.000,00	116.747,59
	128	Recursos do Fundo Estadual de Combate e Erradicação da Pobreza	3.817.000,00	6.012.899,00	5.911.837,96
	130	Recursos Vinculados às Ações e Serviços Públicos de Saúde	335.000,00	157.461,00	156.784,91
	281	Recursos Vinculados Transferências SUS - BL Atenção de MAC Ambulatorial e Hospitalar	400.000,00	128.875,00	94.708,58



PPA - 2012 - 2015: Execução Financeira das Fontes de Recursos por Programa					
Valores R\$1,00					
PROGRAMA DE GOVERNO	CÓDIGO FONTE	FONTE DE RECURSO	ORÇADO INICIAL	ORÇADO ATUAL	LIQUIDADO
Proteção Social	100	Recursos Ordinários não Vinculados do Tesouro	3.913.000,00	2.113.968,00	922.928,63
	111	Contribuições do Fundo Nacional de Assistência Social (Lei nº 8.742/93)	1.895.000,00	2.027.400,00	1.303.413,23
	128	Recursos do Fundo Estadual de Combate e Erradicação da Pobreza	25.503.000,00	34.826.494,00	33.318.317,00
	131	Transferências Voluntárias de Órgãos e Entidades Federais - Adm. Direta	-	5.835.000,00	5.789.380,04
	311	Contribuições do Fundo Nacional de Assistência Social (Lei nº 8.742/93) - exerc ant	-	4.377.000,00	2.789.963,25
	331	Transferências Voluntárias de Órgãos e Entidades Federais - Adm. Direta - exerc ant	-	13.497.368,00	9.990.000,00
Segurança Alimentar e Nutricional	100	Recursos Ordinários não Vinculados do Tesouro	1.730.000,00	1.277.488,00	1.061.047,56
	128	Recursos do Fundo Estadual de Combate e Erradicação da Pobreza	18.974.000,00	12.549.466,00	11.302.085,74
	131	Transferências Voluntárias de Órgãos e Entidades Federais - Adm. Direta	-	10.512.976,00	9.479.305,25
	328	Recursos do Fundo Estadual de Combate e Erradicação da Pobreza - exerc ant	-	60.000,00	47.250,00
	331	Transferências Voluntárias de Órgãos e Entidades Federais - Adm. Direta - exerc ant	-	1.061.000,00	834.502,02



PPA - 2012 - 2015: Execução Financeira das Fontes de Recursos por Programa					
Valores R\$1,00					
PROGRAMA DE GOVERNO	CÓDIGO FONTE	FONTE DE RECURSO	ORÇADO INICIAL	ORÇADO ATUAL	LIQUIDADO
Água para Todos - PAT	100	Recursos Ordinários não Vinculados do Tesouro	10.899.000,00	12.601.023,00	8.369.841,49
	109	Indenizações pela Extr de Óleo Bruto, Xisto Betuminoso e Gás, Utiliz de Rec Hídricos e Explor de Rec Minerais	95.567.000,00	86.652.478,00	34.641.816,86
	113	Recursos Diretamente Arrecadados por Órgãos da Administração Direta	4.323.000,00	-	-
	115	Rec do Programa de Consolid do Equilíbrio Fiscal para o Desenvolvimento do Estado da Bahia - Lei nº 12.359/11	-	413.000,00	412.197,71
	121	Operações de Crédito Internas em Moeda	429.535.000,00	402.203.877,00	12.649.684,79
	124	Operações de Crédito Externas em Moeda - BIRD (Lei nº12571/12)	97.148.374,00	97.148.374,00	-
	125	Operações de Crédito Externas em Moeda	15.497.000,00	15.497.000,00	1.642.349,67
	128	Recursos do Fundo Estadual de Combate e Erradicação da Pobreza	47.792.000,00	76.538.071,00	63.537.285,56
	131	Transferências Voluntárias de Órgãos e Entidades Federais - Adm. Direta	177.322.043,00	225.176.947,00	38.641.237,96
	213	Recursos Diretamente Arrecadados por Entidades da Administração Indireta	270.205.000,00	281.952.175,00	6.413.583,14
	231	Transferências Voluntárias de Órgãos e Entidades Federais - Adm. Indireta	118.107.995,00	307.674.189,00	44.960.099,05
	245	Recursos pelo Fornecimento de Água Bruta de Reservatórios	500.000,00	72.356,00	69.986,20
	300	Recursos Ordinários não Vinculados do Tesouro - exerc ant	-	4.069.778,00	3.051.207,58
	309	Indenizações Extr de Óleo Bruto, Xisto Betuminoso e Gás, Utiliz de Rec Hídricos e Explor de Rec Minerais	-	621.763,00	179.180,28
	315	Rec do Prog de Consolid do Equilíbrio Fiscal para o Desenv do Estado da Bahia - exerc ant	-	795.000,00	781.290,21
	321	Operações de Crédito Internas em Moeda - exerc ant	-	-	-
	324	Operações de Crédito Externas em Moeda - BIRD (Lei nº12571/12) - exerc ant	-	19.978.000,00	15.733.901,21
	328	Recursos do Fundo Estadual de Combate e Erradicação da Pobreza - exerc ant	-	13.320.060,00	6.639.433,12
	331	Transferências Voluntárias de Órgãos e Entidades Federais - Adm. Direta - exerc ant	-	154.207.387,00	94.778.624,39
	613	Recursos Diretamente Arrecadados por Entidades da Administração Indireta - exerc ant	-	8.559.425,00	538.287,40
	631	Transferências Voluntárias de Órgãos e Entidades Federais - Adm. Indireta - exerc ant	-	84.433.496,00	74.696.434,59



PPA - 2012 - 2015: Execução Financeira das Fontes de Recursos por Programa					
Valores R\$1,00					
PROGRAMA DE GOVERNO	CÓDIGO FONTE	FONTE DE RECURSO	ORÇADO INICIAL	ORÇADO ATUAL	LIQUIDADO
Regularização Fundiária e Reforma Agrária	100	Recursos Ordinários não Vinculados do Tesouro	50.000,00	1.056.764,00	341.918,58
	124	Operações de Crédito Externas em Moeda - BIRD (Lei nº12571/12)	1.396.000,00	1.396.000,00	-
	128	Recursos do Fundo Estadual de Combate e Erradicação da Pobreza	4.220.000,00	3.051.000,00	2.874.587,73
	133	Transferências Voluntárias de Órgãos e Entidades Municipais - Adm. Direta	-	66.208,00	29.177,40
	331	Transferências Voluntárias de Órgãos e Entidades Federais - Adm. Direta - exerc ant	-	5.425.663,00	295.228,47
Vida Melhor - Oportunidade para Quem Mais Precisa	100	Recursos Ordinários não Vinculados do Tesouro	10.232.000,00	11.968.713,00	9.352.930,92
	115	Rec do Programa de Consolid do Equilibrio Fiscal para o Desenvolvimento do Estado da Bahia - Lei nº 12.359/11	12.148.000,00	4.498.000,00	-
	124	Operações de Crédito Externas em Moeda - BIRD (Lei nº12571/12)	84.927.000,00	84.365.000,00	-
	125	Operações de Crédito Externas em Moeda	23.561.000,00	23.561.000,00	6.085.428,51
	128	Recursos do Fundo Estadual de Combate e Erradicação da Pobreza	80.173.521,00	141.310.844,00	124.034.050,74
	131	Transferências Voluntárias de Órgãos e Entidades Federais - Adm. Direta	-	1.854.796,00	-
	135	Restituição de Recursos Oriundos de Operação de Crédito	-	2.449.796,00	2.417.435,76
	213	Recursos Diretamente Arrecadados por Entidades da Administração Indireta	3.140.000,00	12.597.604,00	9.373.154,17
	226	Recursos de Alienação de Bens - Adm. Indireta	700.000,00	700.000,00	-
	231	Transferências Voluntárias de Órgãos e Entidades Federais - Adm. Indireta	-	11.233.471,00	3.574.266,34
	251	Operações de Crédito Internas em Moeda Ind	2.750.000,00	2.750.000,00	-
	300	Recursos Ordinários não Vinculados do Tesouro - exerc ant	-	101.959,00	4.096,74
	315	Rec do Prog de Consolid do Equilibrio Fiscal para o Desenv do Estado da Bahia - exerc ant	-	8.254.578,00	7.946.449,31
	321	Operações de Crédito Internas em Moeda - exerc ant	-	21.182.807,00	21.048.799,62
	324	Operações de Crédito Externas em Moeda - BIRD (Lei nº12571/12) - exerc ant	-	37.026.796,00	29.696.311,77
	325	Operações de Crédito Externas em Moeda - exerc ant	-	5.533.370,00	5.452.565,49
	331	Transferências Voluntárias de Órgãos e Entidades Federais - Adm. Direta - exerc ant	-	11.380.429,00	2.534.411,12
	335	Restituição de Recursos Oriundos de Operação de Crédito - exerc ant	-	1.078.706,00	1.074.738,34
	613	Recursos Diretamente Arrecadados por Entidades da Administração Indireta - exerc ant	-	3.688.791,00	3.189.139,73
	626	Recursos de Alienação de Bens - Adm. Indireta - exerc ant	-	700.000,00	601.657,71
	631	Transferências Voluntárias de Órgãos e Entidades Federais - Adm. Indireta - exerc ant	-	31.158.574,00	7.451.688,95



PPA - 2012 - 2015: Execução Financeira das Fontes de Recursos por Programa					
Valores R\$1,00					
PROGRAMA DE GOVERNO	CÓDIGO FONTE	FONTE DE RECURSO	ORÇADO INICIAL	ORÇADO ATUAL	LIQUIDADO
Regularização Fundiária e Reforma Agrária	100	Recursos Ordinários não Vinculados do Tesouro	50.000,00	1.056.764,00	341.918,58
	124	Operações de Crédito Externas em Moeda - BIRD (Lei nº12571/12)	1.396.000,00	1.396.000,00	-
	128	Recursos do Fundo Estadual de Combate e Erradicação da Pobreza	4.220.000,00	3.051.000,00	2.874.587,73
	133	Transferências Voluntárias de Órgãos e Entidades Municipais - Adm. Direta	-	66.208,00	29.177,40
	331	Transferências Voluntárias de Órgãos e Entidades Federais - Adm. Direta - exerc ant	-	5.425.663,00	295.228,47



PPA - 2012 - 2015: Execução Financeira das Fontes de Recursos por Programa					
Valores R\$1,00					
PROGRAMA DE GOVERNO	CÓDIGO FONTE	FONTE DE RECURSO	ORÇADO INICIAL	ORÇADO ATUAL	LIQUIDADO
Vida Melhor - Oportunidade para Quem Mais Precisa	100	Recursos Ordinários não Vinculados do Tesouro	10.232.000,00	11.968.713,00	9.352.930,92
	115	Rec do Programa de Consolid do Equilíbrio Fiscal para o Desenvolvimento do Estado da Bahia - Lei nº 12.359/11	12.148.000,00	4.498.000,00	-
	124	Operações de Crédito Externas em Moeda - BIRD (Lei nº12571/12)	84.927.000,00	84.365.000,00	-
	125	Operações de Crédito Externas em Moeda	23.561.000,00	23.561.000,00	6.085.428,51
	128	Recursos do Fundo Estadual de Combate e Erradicação da Pobreza	80.173.521,00	141.310.844,00	124.034.050,74
	131	Transferências Voluntárias de Órgãos e Entidades Federais - Adm. Direta	-	1.854.796,00	-
	135	Restituição de Recursos Oriundos de Operação de Crédito	-	2.449.796,00	2.417.435,76
	213	Recursos Diretamente Arrecadados por Entidades da Administração Indireta	3.140.000,00	12.597.604,00	9.373.154,17
	226	Recursos de Alienação de Bens - Adm. Indireta	700.000,00	700.000,00	-
	231	Transferências Voluntárias de Órgãos e Entidades Federais - Adm. Indireta	-	11.233.471,00	3.574.266,34
	251	Operações de Crédito Internas em Moeda Ind	2.750.000,00	2.750.000,00	-
	300	Recursos Ordinários não Vinculados do Tesouro - exerc ant	-	101.959,00	4.096,74
	315	Rec do Prog de Consolid do Equilíbrio Fiscal para o Desenv do Estado da Bahia - exerc ant	-	8.254.578,00	7.946.449,31
	321	Operações de Crédito Internas em Moeda - exerc ant	-	21.182.807,00	21.048.799,62
	324	Operações de Crédito Externas em Moeda - BIRD (Lei nº12571/12) - exerc ant	-	37.026.796,00	29.696.311,77
	325	Operações de Crédito Externas em Moeda - exerc ant	-	5.533.370,00	5.452.565,49
	331	Transferências Voluntárias de Órgãos e Entidades Federais - Adm. Direta - exerc ant	-	11.380.429,00	2.534.411,12
	335	Restituição de Recursos Oriundos de Operação de Crédito - exerc ant	-	1.078.706,00	1.074.738,34
	613	Recursos Diretamente Arrecadados por Entidades da Administração Indireta - exerc ant	-	3.688.791,00	3.189.139,73
	626	Recursos de Alienação de Bens - Adm. Indireta - exerc ant	-	700.000,00	601.657,71
	631	Transferências Voluntárias de Órgãos e Entidades Federais - Adm. Indireta - exerc ant	-	31.158.574,00	7.451.688,95



PPA - 2012 - 2015: Execução Financeira das Fontes de Recursos por Programa					
Valores R\$1,00					
PROGRAMA DE GOVERNO	CÓDIGO FONTE	FONTE DE RECURSO	ORÇADO INICIAL	ORÇADO ATUAL	LIQUIDADO
Promoção da Igualdade Racial e Garantia de Direitos	100	Recursos Ordinários não Vinculados do Tesouro	1.773.000,00	2.354.124,64	2.044.283,62
	107	Recursos Vinculados ao Fundo de Manut e Desenv da Educação Básica e de Valoriz dos Profissionais da Educação	2.000.000,00	892.113,30	755.346,28
	128	Recursos do Fundo Estadual de Combate e Erradicação da Pobreza	35.000,00	853.666,00	835.935,37
	300	Recursos Ordinários não Vinculados do Tesouro - exerc ant	-	267.680,00	21.152,23
	331	Transferências Voluntárias de Órgãos e Entidades Federais - Adm. Direta - exerc ant	-	2.369.730,00	288.995,63
Desenvolvimento Sustentável de Povos e Comunidades Tradicionais	100	Recursos Ordinários não Vinculados do Tesouro	597.000,00	603.874,00	207.985,58
	115	Rec do Programa de Consolid do Equilíbrio Fiscal para o Desenvolvimento do Estado da Bahia - Lei nº 12.359/11	3.500.000,00	3.500.000,00	-
	128	Recursos do Fundo Estadual de Combate e Erradicação da Pobreza	1.379.000,00	45.916,00	45.228,82
	131	Transferências Voluntárias de Órgãos e Entidades Federais - Adm. Direta	-	600.000,00	-
	237	Transferências de Órgãos e Fundos Internacionais - Adm Indireta	407.624,00	407.624,00	233.187,34
	315	Rec do Prog de Consolid do Equilíbrio Fiscal para o Desenv do Estado da Bahia - exerc ant	-	320.000,00	288.000,00
Enfrentamento da Violência Contra as Mulheres	331	Transferências Voluntárias de Órgãos e Entidades Federais - Adm. Direta - exerc ant	-	696.809,00	12.020,00
	100	Recursos Ordinários não Vinculados do Tesouro	831.000,00	1.735.603,00	1.409.495,89
	111	Contribuições do Fundo Nacional de Assistência Social (Lei nº 8.742/93)	-	31.600,00	4.246,34
	128	Recursos do Fundo Estadual de Combate e Erradicação da Pobreza	335.000,00	265.315,00	202.186,18
	131	Transferências Voluntárias de Órgãos e Entidades Federais - Adm. Direta	-	1.361.987,00	-
	300	Recursos Ordinários não Vinculados do Tesouro - exerc ant	-	285.000,00	-
Autonomia das Mulheres	331	Transferências Voluntárias de Órgãos e Entidades Federais - Adm. Direta - exerc ant	-	2.236.232,00	-
	100	Recursos Ordinários não Vinculados do Tesouro	2.203.000,00	2.232.282,00	2.034.697,62
	128	Recursos do Fundo Estadual de Combate e Erradicação da Pobreza	120.000,00	120.000,00	-
	131	Transferências Voluntárias de Órgãos e Entidades Federais - Adm. Direta	-	150.000,00	-
	300	Recursos Ordinários não Vinculados do Tesouro - exerc ant	-	87.000,00	-
	331	Transferências Voluntárias de Órgãos e Entidades Federais - Adm. Direta - exerc ant	-	3.926.018,00	587.171,47



PPA - 2012 - 2015: Execução Financeira das Fontes de Recursos por Programa					
Valores R\$1,00					
PROGRAMA DE GOVERNO	CÓDIGO FONTE	FONTE DE RECURSO	ORÇADO INICIAL	ORÇADO ATUAL	LIQUIDADO
Trabalho Decente	100	Recursos Ordinários não Vinculados do Tesouro	910.000,00	737.712,00	629.511,36
	109	Indenizações pela Extr de Óleo Bruto, Xisto Betuminoso e Gás, Utiliz de Rec Hídricos e Explor de Rec Minerais	2.140.000,00	-	-
	119	Recursos Vinculados ao Fundo de Promoção do Trabalho Decente	-	1.000,00	-
	124	Operações de Crédito Externas em Moeda - BIRD (Lei nº12571/12)	2.930.000,00	2.930.000,00	-
	131	Transferências Voluntárias de Órgãos e Entidades Federais - Adm. Direta	-	500.000,00	500.000,00
	315	Rec do Prog de Consolid do Equilíbrio Fiscal para o Desenv do Estado da Bahia - exerc ant	-	716.122,00	573.170,53
Bom Trabalho: Ampliando Oportunidades	100	Recursos Ordinários não Vinculados do Tesouro	9.770.000,00	4.901.792,00	3.147.119,11
	124	Operações de Crédito Externas em Moeda - BIRD (Lei nº12571/12)	39.066.000,00	39.066.000,00	-
	128	Recursos do Fundo Estadual de Combate e Erradicação da Pobreza	15.032.000,00	7.109.876,00	2.026.066,40
	131	Transferências Voluntárias de Órgãos e Entidades Federais - Adm. Direta	165.000,00	9.059.895,00	5.730.518,22
	160	Contribuições do Fundo de Investimento Econômico e Social da Bahia - Estado	-	1.400.000,00	1.000.000,00
	300	Recursos Ordinários não Vinculados do Tesouro - exerc ant	-	139.367,00	139.366,96
	315	Rec do Prog de Consolid do Equilíbrio Fiscal para o Desenv do Estado da Bahia - exerc ant	-	120.000,00	-
	324	Operações de Crédito Externas em Moeda - BIRD (Lei nº12571/12) - exerc ant	-	1.369.580,00	1.000.000,00
Bahia Solidária: Mais Trabalho e Mais Renda	331	Transferências Voluntárias de Órgãos e Entidades Federais - Adm. Direta - exerc ant	-	5.464.000,00	4.086.030,16
	100	Recursos Ordinários não Vinculados do Tesouro	6.033.140,00	6.145.387,00	3.340.417,51
	115	Rec do Programa de Consolid do Equilíbrio Fiscal para o Desenvolvimento do Estado da Bahia - Lei nº 12.359/11	4.283.778,00	1.783.778,00	-
	124	Operações de Crédito Externas em Moeda - BIRD (Lei nº12571/12)	2.743.082,00	2.743.082,00	-
	128	Recursos do Fundo Estadual de Combate e Erradicação da Pobreza	1.255.000,00	415.959,00	415.933,82
	213	Recursos Diretamente Arrecadados por Entidades da Administração Indireta	8.018.000,00	9.434.200,00	8.023.433,69
	251	Operações de Crédito Internas em Moeda Ind	32.750.000,00	32.750.000,00	-
	315	Rec do Prog de Consolid do Equilíbrio Fiscal para o Desenv do Estado da Bahia - exerc ant	-	1.827.767,00	1.368.094,58
	324	Operações de Crédito Externas em Moeda - BIRD (Lei nº12571/12) - exerc ant	-	210.000,00	124.974,19
	613	Recursos Diretamente Arrecadados por Entidades da Administração Indireta - exerc ant	-	440.000,00	172.401,05



PPA - 2012 - 2015: Execução Financeira das Fontes de Recursos por Programa					
Valores R\$1,00					
PROGRAMA DE GOVERNO	CÓDIGO FONTE	FONTE DE RECURSO	ORÇADO INICIAL	ORÇADO ATUAL	LIQUIDADO
Bahia Esportiva	100	Recursos Ordinários não Vinculados do Tesouro	14.128.692,00	98.696.339,00	93.385.645,87
	115	Rec do Programa de Consolid do Equilíbrio Fiscal para o Desenvolvimento do Estado da Bahia - Lei nº 12.359/11	38.550.000,00	17.287.000,00	188.296,30
	128	Recursos do Fundo Estadual de Combate e Erradicação da Pobreza	1.800.000,00	1.994.000,00	1.993.343,98
	131	Transferências Voluntárias de Órgãos e Entidades Federais - Adm. Direta	24.469.221,00	39.023.220,00	2.155.487,53
	213	Recursos Diretamente Arrecadados por Entidades da Administração Indireta	940.000,00	940.000,00	366.394,35
	231	Transferências Voluntárias de Órgãos e Entidades Federais - Adm. Indireta	714.795,00	1.299.795,00	-
	246	Recursos Vinculados ao Desenvolvimento do Desporto - Lei nº 9.615/98	5.599.000,00	5.599.000,00	5.434.841,86
	300	Recursos Ordinários não Vinculados do Tesouro - exerc ant	-	149.372,00	20.531,94
	315	Rec do Prog de Consolid do Equilíbrio Fiscal para o Desenv do Estado da Bahia - exerc ant	-	137.079.142,00	128.378.828,56
	331	Transferências Voluntárias de Órgãos e Entidades Federais - Adm. Direta - exerc ant	-	1.256.135,00	277.571,80
	613	Recursos Diretamente Arrecadados por Entidades da Administração Indireta - exerc ant	-	600.000,00	591.657,67
	631	Transferências Voluntárias de Órgãos e Entidades Federais - Adm. Indireta - exerc ant	-	57.244,00	43.869,12
	646	Recursos Vinculados ao Desenvolvimento do Desporto - Lei nº 9.615/98 - exerc ant	-	1.703.000,00	1.650.373,46



PPA - 2012 - 2015: Execução Financeira das Fontes de Recursos por Programa					
Valores R\$1,00					
PROGRAMA DE GOVERNO	CÓDIGO FONTE	FONTE DE RECURSO	ORÇADO INICIAL	ORÇADO ATUAL	LIQUIDADO
Logística Integrada de Transporte	100	Recursos Ordinários não Vinculados do Tesouro	78.196.000,00	40.891.505,00	39.020.498,57
	109	Indenizações pela Extr de Óleo Bruto, Xisto Betuminoso e Gás, Utiliz de Rec Hídricos e Explor de Rec Minerais	1.145.000,00	2.115.000,00	766.835,80
	110	Taxas e Multas Vinc à Agência Estadual de Regul de Serv Públicos de Energia, Transporte e Comunicação da Bahia	1.271.000,00	2.074.500,00	1.067.013,37
	115	Rec do Programa de Consolid do Equilíbrio Fiscal para o Desenvolvimento do Estado da Bahia - Lei nº 12.359/11	-	37.000.000,00	36.643.837,63
	121	Operações de Crédito Internas em Moeda	463.033.000,00	529.433.000,00	168.527.989,03
	124	Operações de Crédito Externas em Moeda - BIRD (Lei nº12571/12)	188.091.000,00	123.091.000,00	-
	125	Operações de Crédito Externas em Moeda	4.670.456,00	7.542.827,00	6.218.329,87
	213	Recursos Diretamente Arrecadados por Entidades da Administração Indireta	18.661.000,00	24.016.222,00	20.016.387,43
	226	Recursos de Alienação de Bens - Adm. Indireta	-	-	-
	231	Transferências Voluntárias de Órgãos e Entidades Federais - Adm. Indireta	37.696.016,00	37.696.016,00	-
	315	Rec do Prog de Consolid do Equilíbrio Fiscal para o Desenv do Estado da Bahia - exerc ant	-	110.974.106,00	108.170.833,27
	317	Contribuições de Intervenção do Domínio Econômico - Estado - exerc ant	-	8.870.385,00	8.732.372,25
	321	Operações de Crédito Internas em Moeda - exerc ant	-	10.844.189,00	10.841.157,93
	324	Operações de Crédito Externas em Moeda - BIRD (Lei nº12571/12) - exerc ant	-	29.756.748,00	29.729.231,32
	325	Operações de Crédito Externas em Moeda - exerc ant	-	3.558.919,00	3.252.661,40
	331	Transferências Voluntárias de Órgãos e Entidades Federais - Adm. Direta - exerc ant	-	4.746.846,00	4.739.488,44
	613	Recursos Diretamente Arrecadados por Entidades da Administração Indireta - exerc ant	-	5.434.272,00	4.991.752,77
	626	Recursos de Alienação de Bens - Adm. Indireta - exerc ant	-	4.072.000,00	3.441.847,05



PPA - 2012 - 2015: Execução Financeira das Fontes de Recursos por Programa					
Valores R\$1,00					
PROGRAMA DE GOVERNO	CÓDIGO FONTE	FONTE DE RECURSO	ORÇADO INICIAL	ORÇADO ATUAL	LIQUIDADO
Infraestrutura de Telecomunicações	100	Recursos Ordinários não Vinculados do Tesouro	4.064.000,00	3.968.900,00	2.389.150,36
	115	Rec do Programa de Consolid do Equilíbrio Fiscal para o Desenvolvimento do Estado da Bahia - Lei nº 12.359/11	10.000.000,00	10.000.000,00	-
	121	Operações de Crédito Internas em Moeda	-	20.019.000,00	-
	213	Recursos Diretamente Arrecadados por Entidades da Administração Indireta	85.000,00	85.000,00	27.219,90
	315	Rec do Prog de Consolid do Equilíbrio Fiscal para o Desenv do Estado da Bahia - exerc ant	-	13.580.000,00	10.113.236,70
	331	Transferências Voluntárias de Órgãos e Entidades Federais - Adm. Direta - exerc ant	-	571.548,00	571.546,86
Energia para o Desenvolvimento	109	Indenizações pela Extr de Óleo Bruto, Xisto Betuminoso e Gás, Utiliz de Rec Hídricos e Explor de Rec Minerais	67.840.000,00	66.674.000,00	17.471.957,20
	128	Recursos do Fundo Estadual de Combate e Erradicação da Pobreza	2.000.000,00	-	-
	213	Recursos Diretamente Arrecadados por Entidades da Administração Indireta	60.919.000,00	60.919.000,00	-



PPA - 2012 - 2015: Execução Financeira das Fontes de Recursos por Programa					
Valores R\$1,00					
PROGRAMA DE GOVERNO	CÓDIGO FONTE	FONTE DE RECURSO	ORÇADO INICIAL	ORÇADO ATUAL	LIQUIDADO
Ciência, Tecnologia e Inovação	100	Recursos Ordinários não Vinculados do Tesouro	73.799.421,00	73.656.534,00	52.939.030,94
	109	Indenizações pela Extr de Óleo Bruto, Xisto Betuminoso e Gás, Utiliz de Rec Hídricos e Explor de Rec Minerais	1.200.000,00	-	-
	113	Recursos Diretamente Arrecadados por Órgãos da Administração Direta	1.013.000,00	1.013.000,00	81.957,32
	114	Recursos Vinculados à Educação	7.718.000,00	6.105.739,83	5.867.800,84
	115	Rec do Programa de Consolid do Equilíbrio Fiscal para o Desenvolvimento do Estado da Bahia - Lei nº 12.359/11	37.000,00	37.000,00	-
	121	Operações de Crédito Internas em Moeda	21.500.000,00	55.628.000,00	-
	128	Recursos do Fundo Estadual de Combate e Erradicação da Pobreza	2.428.000,00	2.206.192,00	2.196.947,29
	160	Contribuições do Fundo de Investimento Econômico e Social da Bahia - Estado	15.000.000,00	12.227.000,00	2.106.997,67
	213	Recursos Diretamente Arrecadados por Entidades da Administração Indireta	855.000,00	705.000,00	132.463,53
	226	Recursos de Alienação de Bens - Adm. Indireta	100.000,00	100.000,00	-
	231	Transferências Voluntárias de Órgãos e Entidades Federais - Adm. Indireta	6.022.666,00	12.315.234,00	3.855.097,86
	237	Transferências de Órgãos e Fundos Internacionais - Adm Indireta	268.255,00	268.255,00	115.083,90
	300	Recursos Ordinários não Vinculados do Tesouro - exerc ant	-	13.035.314,00	1.275.738,20
	321	Operações de Crédito Internas em Moeda - exerc ant	-	-	-
	324	Operações de Crédito Externas em Moeda - BIRD (Lei nº12571/12) - exerc ant	-	1.130.420,00	1.130.420,00
	331	Transferências Voluntárias de Órgãos e Entidades Federais - Adm. Direta - exerc ant	-	9.702.200,00	1.811.026,78
	613	Recursos Diretamente Arrecadados por Entidades da Administração Indireta - exerc ant	-	98.791,00	-
	631	Transferências Voluntárias de Órgãos e Entidades Federais - Adm. Indireta - exerc ant	-	21.454.251,50	8.638.065,91
	637	Transferências de Órgãos e Fundos Internacionais - Adm Indireta - exerc ant	-	100.355,00	56.342,17
	664	Transferências de Entidades Privadas Nacionais - Adm. Indireta - exerc ant	-	-	-



PPA - 2012 - 2015: Execução Financeira das Fontes de Recursos por Programa

Valores R\$1,00

PROGRAMA DE GOVERNO	CÓDIGO FONTE	FONTE DE RECURSO	ORÇADO INICIAL	ORÇADO ATUAL	LIQUIDADO
Economia Verde	100	Recursos Ordinários não Vinculados do Tesouro	1.126.000,00	139.570,00	33.965,45
	109	Indenizações pela Extr de Óleo Bruto, Xisto Betuminoso e Gás, Utiliz de Rec Hídricos e Explor de Rec Minerais	3.266.000,00	354.321,00	89.533,17
	124	Operações de Crédito Externas em Moeda - BIRD (Lei nº12571/12)	160.000,00	160.000,00	-
	127	Recursos Vinculados ao Fundo do Meio Ambiente da Bahia	500.000,00	291.000,00	-
	131	Transferências Voluntárias de Órgãos e Entidades Federais - Adm. Direta	-	522.000,00	-
	160	Contribuições do Fundo de Investimento Econômico e Social da Bahia - Estado	-	1.373.000,00	1.318.431,38
	231	Transferências Voluntárias de Órgãos e Entidades Federais - Adm. Indireta	280.000,00	280.000,00	-
	331	Transferências Voluntárias de Órgãos e Entidades Federais - Adm. Direta - exerc ant	-	150.000,00	123.098,73
Sustentabilidade Ambiental	100	Recursos Ordinários não Vinculados do Tesouro	8.127.000,00	6.661.856,00	6.265.424,59
	109	Indenizações pela Extr de Óleo Bruto, Xisto Betuminoso e Gás, Utiliz de Rec Hídricos e Explor de Rec Minerais	21.715.453,00	25.947.779,00	22.136.724,87
	115	Rec do Programa de Consolid do Equilíbrio Fiscal para o Desenvolvimento do Estado da Bahia - Lei nº 12.359/11	2.400.000,00	2.400.000,00	-
	124	Operações de Crédito Externas em Moeda - BIRD (Lei nº12571/12)	8.950.000,00	8.950.000,00	-
	125	Operações de Crédito Externas em Moeda	15.165.000,00	13.865.000,00	61.200,00
	127	Recursos Vinculados ao Fundo do Meio Ambiente da Bahia	1.597.000,00	1.982.726,00	1.812.042,25
	213	Recursos Diretamente Arrecadados por Entidades da Administração Indireta	3.627.000,00	2.520.170,00	2.441.837,95
	245	Recursos pelo Fornecimento de Água Bruta de Reservatórios	6.444.000,00	6.267.664,00	1.580.927,80
	309	Indenizações Extr de Óleo Bruto, Xisto Betuminoso e Gás, Utiliz de Rec Hídricos e Explor de Rec Minerais	-	94.352,00	-
	315	Rec do Prog de Consolid do Equilíbrio Fiscal para o Desenv do Estado da Bahia - exerc ant	-	118.200,00	98.331,42
	324	Operações de Crédito Externas em Moeda - BIRD (Lei nº12571/12) - exerc ant	-	500.000,00	435.680,95
	613	Recursos Diretamente Arrecadados por Entidades da Administração Indireta - exerc ant	-	639.000,00	635.375,08
	631	Transferências Voluntárias de Órgãos e Entidades Federais - Adm. Indireta - exerc ant	-	219.000,00	218.729,85
	645	Recursos pelo Fornecimento de Água Bruta dos Reservatórios - exerc ant	-	1.760.000,00	1.716.836,26



PPA - 2012 - 2015: Execução Financeira das Fontes de Recursos por Programa					
Valores R\$1,00					
PROGRAMA DE GOVERNO	CÓDIGO FONTE	FONTE DE RECURSO	ORÇADO INICIAL	ORÇADO ATUAL	LIQUIDADO
Moradia Digna	100	Recursos Ordinários não Vinculados do Tesouro	25.837.000,00	20.786.758,00	11.563.426,45
	115	Rec do Programa de Consolid do Equilíbrio Fiscal para o Desenvolvimento do Estado da Bahia - Lei nº 12.359/11	91.688.000,00	61.688.000,00	1.694.581,60
	121	Operações de Crédito Internas em Moeda	126.259.000,00	126.300.443,00	8.718.160,95
	124	Operações de Crédito Externas em Moeda - BIRD (Lei nº12571/12)	15.000.000,00	15.000.000,00	-
	125	Operações de Crédito Externas em Moeda	3.130.000,00	10.446.865,00	8.901.689,58
	128	Recursos do Fundo Estadual de Combate e Erradicação da Pobreza	46.200.000,00	45.733.091,00	42.841.576,77
	131	Transferências Voluntárias de Órgãos e Entidades Federais - Adm. Direta	100.855.246,00	102.506.106,00	1.007.639,70
	300	Recursos Ordinários não Vinculados do Tesouro - exerc ant	-	6.000,00	-
	315	Rec do Prog de Consolid do Equilíbrio Fiscal para o Desenv do Estado da Bahia - exerc ant	-	45.918.019,00	35.364.504,03
	321	Operações de Crédito Internas em Moeda - exerc ant	-	156.299,00	15.178,69
	325	Operações de Crédito Externas em Moeda - exerc ant	-	2.357.428,00	2.357.426,92
	328	Recursos do Fundo Estadual de Combate e Erradicação da Pobreza - exerc ant	-	290.579,00	157.495,03
	331	Transferências Voluntárias de Órgãos e Entidades Federais - Adm. Direta - exerc ant	-	66.720.633,00	8.403.902,11



PPA - 2012 - 2015: Execução Financeira das Fontes de Recursos por Programa					
Valores R\$1,00					
PROGRAMA DE GOVERNO	CÓDIGO FONTE	FONTE DE RECURSO	ORÇADO INICIAL	ORÇADO ATUAL	LIQUIDADO
Mobilidade e Acessibilidade Urbana	100	Recursos Ordinários não Vinculados do Tesouro	40.302.000,00	19.605.128,00	14.658.918,09
	105	Taxas Vinculadas ao Departamento Estadual de Trânsito	28.410.000,00	29.910.000,00	29.317.139,64
	115	Rec do Programa de Consolid do Equilíbrio Fiscal para o Desenvolvimento do Estado da Bahia - Lei nº 12.359/11	85.150.000,00	89.050.000,00	8.653.206,70
	121	Operações de Crédito Internas em Moeda	266.864.000,00	363.545.004,00	57.086.192,62
	124	Operações de Crédito Externas em Moeda - BIRD (Lei nº12571/12)	20.961.626,00	20.961.626,00	-
	131	Transferências Voluntárias de Órgãos e Entidades Federais - Adm. Direta	58.748.211,00	97.042.165,00	40.641.105,10
	213	Recursos Diretamente Arrecadados por Entidades da Administração Indireta	37.290.000,00	37.290.000,00	6.259.160,20
	231	Transferências Voluntárias de Órgãos e Entidades Federais - Adm. Indireta	50.000,00	50.000,00	-
	264	Transferências de Entidades Privadas Nacionais - Adm. Indireta	6.257.344,00	6.257.344,00	2.859.781,24
	300	Recursos Ordinários não Vinculados do Tesouro - exerc ant	-	113.430,00	84.835,42
	315	Rec do Prog de Consolid do Equilíbrio Fiscal para o Desenv do Estado da Bahia - exerc ant	-	91.860.382,00	85.987.697,91
	321	Operações de Crédito Internas em Moeda - exerc ant	-	5.417.336,00	5.292.015,49
	331	Transferências Voluntárias de Órgãos e Entidades Federais - Adm. Direta - exerc ant	-	38.373.153,00	31.419.691,53
	613	Recursos Diretamente Arrecadados por Entidades da Administração Indireta - exerc ant	-	9.094.655,00	4.186.961,07
	631	Transferências Voluntárias de Órgãos e Entidades Federais - Adm. Indireta - exerc ant	-	127.696,00	92.693,51
Reabilitação do Centro Antigo de Salvador	100	Recursos Ordinários não Vinculados do Tesouro	3.624.000,00	1.833.790,00	909.424,51
	115	Rec do Programa de Consolid do Equilíbrio Fiscal para o Desenvolvimento do Estado da Bahia - Lei nº 12.359/11	16.500.000,00	16.500.000,00	-
	121	Operações de Crédito Internas em Moeda	-	1.350.000,00	-
	128	Recursos do Fundo Estadual de Combate e Erradicação da Pobreza	1.080.000,00	1.020.000,00	1.020.000,00
	131	Transferências Voluntárias de Órgãos e Entidades Federais - Adm. Direta	-	120.000,00	102.255,80
	137	Transferências de Órgãos e Fundos Internacionais - Adm. Direta	-	386.205,00	386.204,30
	315	Rec do Prog de Consolid do Equilíbrio Fiscal para o Desenv do Estado da Bahia - exerc ant	-	18.521.850,00	15.773.442,59
	631	Transferências Voluntárias de Órgãos e Entidades Federais - Adm. Indireta - exerc ant	-	549.400,00	101.500,82



PPA - 2012 - 2015: Execução Financeira das Fontes de Recursos por Programa					
Valores R\$1,00					
PROGRAMA DE GOVERNO	CÓDIGO FONTE	FONTE DE RECURSO	ORÇADO INICIAL	ORÇADO ATUAL	LIQUIDADO
Turismo Sustentável	100	Recursos Ordinários não Vinculados do Tesouro	64.630.000,00	48.991.514,00	41.623.833,95
	115	Rec do Programa de Consolid do Equilíbrio Fiscal para o Desenvolvimento do Estado da Bahia - Lei nº 12.359/11	14.538.000,00	16.133.000,00	1.376.403,76
	125	Operações de Crédito Externas em Moeda	16.659.000,00	16.659.000,00	-
	131	Transferências Voluntárias de Órgãos e Entidades Federais - Adm. Direta	39.158.415,00	40.572.970,00	1.262.290,56
	213	Recursos Diretamente Arrecadados por Entidades da Administração Indireta	48.517.000,00	55.371.000,00	51.649.107,22
	300	Recursos Ordinários não Vinculados do Tesouro - exerc ant	-	521.571,00	110.539,66
	315	Rec do Prog de Consolid do Equilíbrio Fiscal para o Desenv do Estado da Bahia - exerc ant	-	21.491.566,00	16.376.534,16
	331	Transferências Voluntárias de Órgãos e Entidades Federais - Adm. Direta - exerc ant	-	5.112.239,00	3.441.697,70
	613	Recursos Diretamente Arrecadados por Entidades da Administração Indireta - exerc ant	-	4.756.842,00	-
Copa 2014	100	Recursos Ordinários não Vinculados do Tesouro	6.144.000,00	5.545.017,00	5.414.842,28
	115	Rec do Programa de Consolid do Equilíbrio Fiscal para o Desenvolvimento do Estado da Bahia - Lei nº 12.359/11	116.621.000,00	102.126.000,00	-
	121	Operações de Crédito Internas em Moeda	-	164.091.900,00	16.362.900,00
	131	Transferências Voluntárias de Órgãos e Entidades Federais - Adm. Direta	-	883.629,00	-
	231	Transferências Voluntárias de Órgãos e Entidades Federais - Adm. Indireta	100.000,00	100.000,00	-
	300	Recursos Ordinários não Vinculados do Tesouro - exerc ant	-	22.560,00	-
	315	Rec do Prog de Consolid do Equilíbrio Fiscal para o Desenv do Estado da Bahia - exerc ant	-	67.449.495,00	63.203.148,34
	331	Transferências Voluntárias de Órgãos e Entidades Federais - Adm. Direta - exerc ant	-	36.208,00	-
	631	Transferências Voluntárias de Órgãos e Entidades Federais - Adm. Indireta - exerc ant	-	-	-



PPA - 2012 - 2015: Execução Financeira das Fontes de Recursos por Programa					
Valores R\$1,00					
PROGRAMA DE GOVERNO	CÓDIGO FONTE	FONTE DE RECURSO	ORÇADO INICIAL	ORÇADO ATUAL	LIQUIDADO
Economia Criativa	100	Recursos Ordinários não Vinculados do Tesouro	6.076.860,00	5.297.482,00	4.724.240,28
	114	Recursos Vinculados à Educação	1.160.000,00	1.012.851,00	914.314,21
	115	Rec do Programa de Consolid do Equilíbrio Fiscal para o Desenvolvimento do Estado da Bahia - Lei nº 12.359/11	2.066.222,00	2.066.222,00	-
	124	Operações de Crédito Externas em Moeda - BIRD (Lei nº12571/12)	256.918,00	256.918,00	-
	131	Transferências Voluntárias de Órgãos e Entidades Federais - Adm. Direta	-	466.900,00	-
	150	Recursos do Fundo de Cultura da Bahia - Estado	37.201.750,00	37.207.750,00	25.207.807,88
	213	Recursos Diretamente Arrecadados por Entidades da Administração Indireta	751.000,00	781.000,00	283.272,11
	231	Transferências Voluntárias de Órgãos e Entidades Federais - Adm. Indireta	-	953.680,00	696.500,00
	315	Rec do Prog de Consolid do Equilíbrio Fiscal para o Desenv do Estado da Bahia - exerc ant	-	5.036.222,00	4.697.660,00
	350	Recursos do Fundo de Cultura da Bahia - Estado - exerc ant	-	4.995.577,00	3.641.257,25
	613	Recursos Diretamente Arrecadados por Entidades da Administração Indireta - exerc ant	-	226.953,00	23.903,30
Desenvolvimento Cultural	100	Recursos Ordinários não Vinculados do Tesouro	34.335.000,00	23.183.680,00	19.331.829,59
	113	Recursos Diretamente Arrecadados por Órgãos da Administração Direta	146.000,00	146.000,00	39.208,96
	114	Recursos Vinculados à Educação	250.000,00	150.792,00	150.790,21
	115	Rec do Programa de Consolid do Equilíbrio Fiscal para o Desenvolvimento do Estado da Bahia - Lei nº 12.359/11	17.350.000,00	17.350.000,00	-
	128	Recursos do Fundo Estadual de Combate e Erradicação da Pobreza	290.000,00	271.000,00	238.000,00
	131	Transferências Voluntárias de Órgãos e Entidades Federais - Adm. Direta	4.735.500,00	4.885.370,00	-
	213	Recursos Diretamente Arrecadados por Entidades da Administração Indireta	2.766.000,00	1.833.000,00	1.409.050,83
	231	Transferências Voluntárias de Órgãos e Entidades Federais - Adm. Indireta	-	10.800,00	5.221,80
	300	Recursos Ordinários não Vinculados do Tesouro - exerc ant	-	1.913.592,00	625.000,00
	315	Rec do Prog de Consolid do Equilíbrio Fiscal para o Desenv do Estado da Bahia - exerc ant	-	68.336.114,00	51.866.798,53
	331	Transferências Voluntárias de Órgãos e Entidades Federais - Adm. Direta - exerc ant	-	6.727.611,00	1.843.672,41
	613	Recursos Diretamente Arrecadados por Entidades da Administração Indireta - exerc ant	-	979.703,00	523.042,80
	631	Transferências Voluntárias de Órgãos e Entidades Federais - Adm. Indireta - exerc ant	-	5.320.532,00	566.083,28



PPA - 2012 - 2015: Execução Financeira das Fontes de Recursos por Programa					
Valores R\$1,00					
PROGRAMA DE GOVERNO	CÓDIGO FONTE	FONTE DE RECURSO	ORÇADO INICIAL	ORÇADO ATUAL	LIQUIDADO
Desenvolvimento e Sustentabilidade da Agropecuária Empresarial	100	Recursos Ordinários não Vinculados do Tesouro	14.019.000,00	12.362.404,00	10.307.328,00
	124	Operações de Crédito Externas em Moeda - BIRD (Lei nº12571/12)	11.160.000,00	11.722.000,00	-
	213	Recursos Diretamente Arrecadados por Entidades da Administração Indireta	27.711.000,00	36.768.000,00	36.459.579,23
	251	Operações de Crédito Internas em Moeda Ind	32.000.000,00	32.000.000,00	-
	300	Recursos Ordinários não Vinculados do Tesouro - exerc ant	-	390.401,00	45.704,59
	324	Operações de Crédito Externas em Moeda - BIRD (Lei nº12571/12) - exerc ant	-	1.584.000,00	1.422.613,89
	331	Transferências Voluntárias de Órgãos e Entidades Federais - Adm. Direta - exerc ant	-	31.302.457,00	335.157,17
	631	Transferências Voluntárias de Órgãos e Entidades Federais - Adm. Indireta - exerc ant	-	2.991.026,00	1.672.544,21
Bahia Segura: Da Produção ao Consumo	100	Recursos Ordinários não Vinculados do Tesouro	4.545.000,00	4.120.292,00	2.929.341,48
	115	Rec do Programa de Consolid do Equilíbrio Fiscal para o Desenvolvimento do Estado da Bahia - Lei nº 12.359/11	2.500.000,00	2.500.000,00	-
	124	Operações de Crédito Externas em Moeda - BIRD (Lei nº12571/12)	3.037.000,00	3.037.000,00	-
	136	Recursos Vinculados ao Fundo de Defesa Sanitária Vegetal	2.551.000,00	2.551.000,00	1.032.004,33
	147	Taxas e Multas Vinculadas a Agência Estadual de Defesa Agropecuária da Bahia	2.111.000,00	2.111.000,00	934.609,73
	231	Transferências Voluntárias de Órgãos e Entidades Federais - Adm. Indireta	4.825.106,00	4.825.106,00	-
	300	Recursos Ordinários não Vinculados do Tesouro - exerc ant	-	594.300,00	499.250,20
	315	Rec do Prog de Consolid do Equilíbrio Fiscal para o Desenv do Estado da Bahia - exerc ant	-	2.041.637,00	1.844.156,60
	347	Taxas e Multas Vinculadas a Agência Estadual de Defesa Agropecuária da Bahia - exerc ant	-	680.000,00	543.223,23
	631	Transferências Voluntárias de Órgãos e Entidades Federais - Adm. Indireta - exerc ant	-	3.622.250,00	3.145.455,68



PPA - 2012 - 2015: Execução Financeira das Fontes de Recursos por Programa					
Valores R\$1,00					
PROGRAMA DE GOVERNO	CÓDIGO FONTE	FONTE DE RECURSO	ORÇADO INICIAL	ORÇADO ATUAL	LIQUIDADO
Indústria e Mineração	100	Recursos Ordinários não Vinculados do Tesouro	9.318.000,00	10.641.169,00	6.597.861,58
	109	Indenizações pela Extr de Óleo Bruto, Xisto Betuminoso e Gás, Utiliz de Rec Hídricos e Explor de Rec Minerais	43.604.000,00	43.604.000,00	23.200.703,83
	115	Rec do Programa de Consolid do Equilíbrio Fiscal para o Desenvolvimento do Estado da Bahia - Lei nº 12.359/11	8.409.000,00	8.409.000,00	-
	121	Operações de Crédito Internas em Moeda	27.000.000,00	27.000.000,00	-
	124	Operações de Crédito Externas em Moeda - BIRD (Lei nº12571/12)	9.700.000,00	9.700.000,00	-
	128	Recursos do Fundo Estadual de Combate e Erradicação da Pobreza	900.000,00	345.000,00	343.709,98
	213	Recursos Diretamente Arrecadados por Entidades da Administração Indireta	21.389.000,00	24.389.000,00	21.766.877,04
	226	Recursos de Alienação de Bens - Adm. Indireta	1.650.000,00	1.650.000,00	-
	251	Operações de Crédito Internas em Moeda Ind	19.500.000,00	19.500.000,00	-
	315	Rec do Prog de Consolid do Equilíbrio Fiscal para o Desenv do Estado da Bahia - exerc ant	-	37.865.000,00	35.964.338,10
	324	Operações de Crédito Externas em Moeda - BIRD (Lei nº12571/12) - exerc ant	-	7.789.456,00	7.119.306,11
	613	Recursos Diretamente Arrecadados por Entidades da Administração Indireta - exerc ant	-	400.000,00	-
Comércio e Serviços Estratégicos	626	Recursos de Alienação de Bens - Adm. Indireta - exerc ant	-	4.026.000,00	2.033.113,11
	100	Recursos Ordinários não Vinculados do Tesouro	389.000,00	124.300,00	114.758,58
	115	Rec do Programa de Consolid do Equilíbrio Fiscal para o Desenvolvimento do Estado da Bahia - Lei nº 12.359/11	811.000,00	811.000,00	-
	213	Recursos Diretamente Arrecadados por Entidades da Administração Indireta	102.634.000,00	122.820.000,00	100.634.220,51
	231	Transferências Voluntárias de Órgãos e Entidades Federais - Adm. Indireta	6.241.000,00	6.341.000,00	1.549.379,82
	251	Operações de Crédito Internas em Moeda Ind	44.000.000,00	44.000.000,00	-
	613	Recursos Diretamente Arrecadados por Entidades da Administração Indireta - exerc ant	-	60.123.676,00	59.031.188,35
	631	Transferências Voluntárias de Órgãos e Entidades Federais - Adm. Indireta - exerc ant	-	771.574,00	669.625,45



PPA - 2012 - 2015: Execução Financeira das Fontes de Recursos por Programa					
Valores R\$1,00					
PROGRAMA DE GOVERNO	CÓDIGO FONTE	FONTE DE RECURSO	ORÇADO INICIAL	ORÇADO ATUAL	LIQUIDADO
Microempresa e Empresas de Pequeno Porte	100	Recursos Ordinários não Vinculados do Tesouro	1.508.000,00	1.047.537,00	831.714,47
	114	Recursos Vinculados à Educação	30.000,00	-	-
	125	Operações de Crédito Externas em Moeda	1.188.000,00	1.432.989,00	-
	213	Recursos Diretamente Arrecadados por Entidades da Administração Indireta	51.358.000,00	20.758.000,00	18.182.014,82
	300	Recursos Ordinários não Vinculados do Tesouro - exerc ant	-	108.902,00	100.338,87
	315	Rec do Prog de Consolid do Equilíbrio Fiscal para o Desenv do Estado da Bahia - exerc ant	-	-	-
	325	Operações de Crédito Externas em Moeda - exerc ant	-	2.682.838,00	2.173.223,91
Planejamento e Gestão Estratégica	100	Recursos Ordinários não Vinculados do Tesouro	23.027.000,00	12.418.014,00	8.198.113,33
	109	Indenizações pela Extr de Óleo Bruto, Xisto Betuminoso e Gás, Utiliz de Rec Hídricos e Explor de Rec Minerais	606.000,00	288.500,00	253.361,66
	115	Rec do Programa de Consolid do Equilíbrio Fiscal para o Desenvolvimento do Estado da Bahia - Lei nº 12.359/11	12.942.000,00	10.822.000,00	-
	124	Operações de Crédito Externas em Moeda - BIRD (Lei nº12571/12)	20.000.000,00	-	-
	125	Operações de Crédito Externas em Moeda	3.467.000,00	3.467.000,00	15.846,48
	128	Recursos do Fundo Estadual de Combate e Erradicação da Pobreza	149.896.364,00	694.119,00	679.506,23
	213	Recursos Diretamente Arrecadados por Entidades da Administração Indireta	10.856.000,00	2.956.000,00	1.492.638,58
	300	Recursos Ordinários não Vinculados do Tesouro - exerc ant	-	301.129,00	61.836,61
	315	Rec do Prog de Consolid do Equilíbrio Fiscal para o Desenv do Estado da Bahia - exerc ant	-	29.661.042,00	23.569.255,07
	324	Operações de Crédito Externas em Moeda - BIRD (Lei nº12571/12) - exerc ant	-	300.000,00	-
Gestão Fiscal	331	Transferências Voluntárias de Órgãos e Entidades Federais - Adm. Direta - exerc ant	-	2.148.042,00	-
	100	Recursos Ordinários não Vinculados do Tesouro	10.730.000,00	4.011.364,00	3.878.149,32
	115	Rec do Programa de Consolid do Equilíbrio Fiscal para o Desenvolvimento do Estado da Bahia - Lei nº 12.359/11	14.507.000,00	14.507.000,00	-
	125	Operações de Crédito Externas em Moeda	18.386.000,00	18.386.000,00	-
	128	Recursos do Fundo Estadual de Combate e Erradicação da Pobreza	-	3.409.234,00	3.303.762,64
	315	Rec do Prog de Consolid do Equilíbrio Fiscal para o Desenv do Estado da Bahia - exerc ant	-	13.850.000,00	9.788.211,73



PPA - 2012 - 2015: Execução Financeira das Fontes de Recursos por Programa					
Valores R\$1,00					
PROGRAMA DE GOVERNO	CÓDIGO FONTE	FONTE DE RECURSO	ORÇADO INICIAL	ORÇADO ATUAL	LIQUIDADO
Modernização da Gestão Pública	100	Recursos Ordinários não Vinculados do Tesouro	127.979.706,00	200.585.509,46	177.026.326,76
	104	Multas Vinculadas ao Fundo Estadual de Proteção ao Consumidor	490.000,00	718.000,00	472.466,19
	107	Recursos Vinculados ao Fundo de Manut e Desenv da Educação Básica e de Valoriz dos Profissionais da Educação	-	2.324.025,00	2.309.136,11
	109	Indenizações pela Extr de Óleo Bruto, Xisto Betuminoso e Gás, Utiliz de Rec Hídricos e Explor de Rec Minerais	9.395.000,00	5.304.373,00	3.936.252,97
	113	Recursos Diretamente Arrecadados por Órgãos da Administração Direta	8.000.000,00	8.000.000,00	1.363.449,08
	114	Recursos Vinculados à Educação	3.677.000,00	2.032.503,22	1.949.064,18
	115	Rec do Programa de Consolid do Equilíbrio Fiscal para o Desenvolvimento do Estado da Bahia - Lei nº 12.359/11	8.492.000,00	8.762.000,00	4.905.422,31
	121	Operações de Crédito Internas em Moeda	3.500.000,00	3.500.000,00	1.680.241,86
	124	Operações de Crédito Externas em Moeda - BIRD (Lei nº12571/12)	37.728.000,00	37.728.000,00	-
	125	Operações de Crédito Externas em Moeda	3.609.000,00	4.909.000,00	243.593,26
	126	Recursos de Alienação de Bens - Adm. Direta	4.447.000,00	4.447.000,00	-
	127	Recursos Vinculados ao Fundo do Meio Ambiente da Bahia	1.160.000,00	978.354,00	961.703,71
	130	Recursos Vinculados às Ações e Serviços Públicos de Saúde	4.300.000,00	155.152,00	125.466,07
	131	Transferências Voluntárias de Órgãos e Entidades Federais - Adm. Direta	556.500,00	556.500,00	42.382,62
	136	Recursos Vinculados ao Fundo de Defesa Sanitária Vegetal	420.000,00	420.000,00	-
	140	Recursos Diretamente Arrecadados - Prohabit	5.236.000,00	4.636.000,00	-
	147	Taxas e Multas Vinculadas a Agência Estadual de Defesa Agropecuária da Bahia	390.000,00	390.000,00	-
	213	Recursos Diretamente Arrecadados por Entidades da Administração Indireta	28.639.000,00	26.174.911,00	1.847.587,55
	226	Recursos de Alienação de Bens - Adm. Indireta	1.900.000,00	1.900.000,00	102.257,61
	231	Transferências Voluntárias de Órgãos e Entidades Federais - Adm. Indireta	3.753.075,00	4.685.075,00	529.940,01
	235	Transferências de Empresas Públicas da Bahia - Não Dependentes	-	1.409.887,00	1.214.166,29
	242	Contribuições para o Plano de Saúde do Servidor	76.750.000,00	-	-
	245	Recursos pelo Fornecimento de Água Bruta de Reservatórios	45.000,00	-	-
	282	Recursos Vinculados Transferências SUS - BL Vigilância em Saúde	800.000,00	812.101,00	381.048,40
	300	Recursos Ordinários não Vinculados do Tesouro - exerc ant	-	33.350,00	26.050,00
	315	Rec do Prog de Consolid do Equilíbrio Fiscal para o Desenv do Estado da Bahia - exerc ant	-	7.169.910,00	4.267.093,83
	324	Operações de Crédito Externas em Moeda - BIRD (Lei nº12571/12) - exerc ant	-	4.100.000,00	3.525.848,75
	326	Recursos de Alienação de Bens - Adm. Direta - exerc ant	-	2.066.000,00	2.002.007,60
	331	Transferências Voluntárias de Órgãos e Entidades Federais - Adm. Direta - exerc ant	-	300.000,00	300.000,00
	613	Recursos Diretamente Arrecadados por Entidades da Administração Indireta - exerc ant	-	1.850.000,00	256.485,85
	626	Recursos de Alienação de Bens - Adm. Indireta - exerc ant	-	1.900.000,00	86.107,30
	631	Transferências Voluntárias de Órgãos e Entidades Federais - Adm. Indireta - exerc ant	-	1.459.000,00	541.564,59



PROGRAMA DE GOVERNO	CÓDIGO FONTE	FONTE DE RECURSO	ORÇADO INICIAL	ORÇADO ATUAL	LIQUIDADO
Relação Governo-Sociedade	100	Recursos Ordinários não Vinculados do Tesouro	117.165.000,00	120.467.916,44	104.074.328,80
	114	Recursos Vinculados à Educação	1.580.000,00	1.014.752,32	977.013,69
	115	Rec do Programa de Consolid do Equilíbrio Fiscal para o Desenvolvimento do Estado da Bahia - Lei nº 12.359/11	4.166.000,00	8.016.000,00	6.062.572,41
	124	Operações de Crédito Externas em Moeda - BIRD (Lei nº12571/12)	19.990.000,00	14.990.000,00	-
	130	Recursos Vinculados às Ações e Serviços Públicos de Saúde	6.750.000,00	7.650.000,00	7.620.981,04
	150	Recursos do Fundo de Cultura da Bahia - Estado	300.000,00	300.000,00	100.672,73
	213	Recursos Diretamente Arrecadados por Entidades da Administração Indireta	934.000,00	934.000,00	354.040,80
	226	Recursos de Alienação de Bens - Adm. Indireta	3.000,00	3.000,00	-
	231	Transferências Voluntárias de Órgãos e Entidades Federais - Adm. Indireta	200.000,00	200.000,00	70.993,84
	282	Recursos Vinculados Transferências SUS - BL Vigilância em Saúde	-	980.000,00	976.488,82
	315	Rec do Prog de Consolid do Equilíbrio Fiscal para o Desenv do Estado da Bahia - exerc ant	-	4.559.000,00	4.294.534,62
	324	Operações de Crédito Externas em Moeda - BIRD (Lei nº12571/12) - exerc ant	-	2.810.000,00	2.187.300,00
	613	Recursos Diretamente Arrecadados por Entidades da Administração Indireta - exerc ant	-	3.085.424,00	1.087.551,88
	631	Transferências Voluntárias de Órgãos e Entidades Federais - Adm. Indireta - exerc ant	-	120.000,00	31.220,00
Pacto Federativo	100	Recursos Ordinários não Vinculados do Tesouro	331.000,00	291.000,00	161.255,07
Total Geral			15.686.939.676,00	19.654.411.928,86	13.779.839.663,33

Fonte: FIPLAN em
24/01/2014



CAPÍTULO 4

INDICADORES DO PPA 2012-2015: EVOLUÇÃO

ANO 2013





Pela primeira vez, apresenta-se o registro da evolução dos indicadores estabelecidos quando da elaboração do atual PPA e que constam do Plano Plurianual 2012-2015.

A ausência do monitoramento e avaliação dos programas governamentais, ao longo dos anos, afastou a cultura evocativa do acompanhamento contínuo e regular das ações de governo e da avaliação dos seus programas e projetos resultando num conjunto de dificuldades à prática de uma gestão estratégica das políticas públicas.

A SEPLAN vem desenvolvendo ações e tomando decisões orientadas para a institucionalização do monitoramento e avaliação dos programas do PPA entre as quais se destacam a construção de uma metodologia de monitoramento e avaliação de 20 programas no que concerne à sua concepção, planejamento e gestão.

Esse processo envolveu em todos os momentos as equipes das secretarias e seccionais que participam da execução dos programas do PPA 2011-2015 e o Tribunal de Contas do Estado. Também o marco legal, facilitador desse processo foi estabelecido por meio do Decreto nº 14.219 de 27 de novembro de 2012 e da Portaria Normativa Nº 002 de 20 de novembro de 2012 que institui o processo de monitoramento e avaliação dos programas do Plano Plurianual.

Em 2013 procedeu-se a avaliação dos indicadores dos programas e se constatou alguma vulnerabilidade e fragilidade em relação à nomenclatura, unidade de medida, fórmula de cálculo e a não aderência às metas dos programas.

Por essas razões, os indicadores aqui apresentados, ressentem-se de uma revisão, a ser feita quando da elaboração do PPA 2016-2019, o que não nos impediu, mesmo com as restrições de coleta de dados e as dificuldades de registro das unidades executoras, de apresentá-los.



O Governo da Bahia entende e acredita que a bem da visibilidade da informação e da sua transparência deve-se compartilhá-la e cumprir a obrigatoriedade legal que facilita e legitima a construção de um sistema de planejamento e gestão estratégica que assegure os direitos do cidadão.

Os indicadores são apresentados agrupados pelos dois eixos estruturadores quais sejam: eixo I Inclusão Social e Afirmação de Direitos e Eixo II Desenvolvimento Sustentável e Infraestrutura para o Desenvolvimento.

As questões constatadas com mais frequência em relação aos dados da evolução dos indicadores ora apresentados foram:

- Dificuldade das unidades em registrar as informações;
- Não coincidência da nomenclatura do indicador com sua unidade de medida;
- Não conformidade do Índice de referência, publicado no PPA, com as informações registradas nos bancos de dados para os anos apontados.

O diagnóstico da insuficiência das informações constitui-se num passo fundamental para a priorização a ser dada pela SEPLAN, à revisão dos indicadores, quando da elaboração do PPA -2016-2019.

Governo da Bahia



EIXO ESTRUTURANTE I

INCLUSÃO SOCIAL E

AFIRMAÇÃO DE DIREITOS



Programa 100 - BAHIA SAUDÁVEL

Ementa: Construir uma sociedade saudável, ampliando o conceito de saúde de modo que contemple outros aspectos além da prevenção, assistência e recuperação de enfermos.

Tabela 1 - Resultados dos indicadores do Programa 100

Indicadores	Unid.	2011	2012	2013 ⁽¹⁰⁾	PPA		
					Referência		Índice Esperado
					Índice*	Ano	
Cobertura da Vacina Tetravalente em Menores de Dois Anos ⁽¹⁾⁽⁷⁾	%	98,66	93,58	82,14	86,60	2010	95,00
Proporção de Casos de Doenças de Notificação Compulsória (DNC) Encerrados Oportunamente ⁽²⁾	%	75,33	77,35	(nd)	62,90	2010	80,00
Proporção da Cobertura Populacional Estimada pela Estratégia da Saúde da Família ⁽²⁾	%	61,91	62,84	63,96	58,60	2010	68,00
Taxa de Mortalidade Infantil ⁽³⁾⁽⁸⁾	Por mil	16,80	17,00	16,60	18,60	2009	15,15
Percentual de Atendimento pela Rede Hemoba da Demanda de Hemocomponentes da Rede SUS no Estado da Bahia ⁽⁵⁾	%	59,85	62,85	43,49	80	2010	100,00
Número de Conselhos Municipais de Saúde Qualificados ^{(6) (9)}	nº	29	35	4	86	2010	417
Cobertura de Saúde Prisional nas Unidades Prisionais do Estado ⁽⁴⁾	%	100	100	100	98,30	2010	100,00
Percentual da População Coberta pelo Samu 192 ⁽²⁾	%	70,68	70,79	82,41	77,00	2011	100,00

Fontes: ⁽¹⁾ Dados coletados pela SEI.

⁽²⁾ Secretaria da Saúde – SESAB. Dados coletados pela SEI.



Notas:

⁽³⁾ SESAB/Suvisa/DIS – SIM e SINASC

⁽⁴⁾ Anuário do Fórum Brasileiro de Segurança Pública. Dados coletados pela SEI

⁽⁵⁾ Hemoprod - Relatório de Gestão Hemoba (2005, 2008 e 2009) – DATASUS

⁽⁶⁾ Secretaria da Saúde - SESAB.

⁽⁷⁾ Conforme a COPE/SESAB, estes dados abrangem somente crianças menores de 01 ano.

⁽⁸⁾ Os dados coletados para 2012 e 2013 foram extraídos em 09/12/13 e, de acordo com a SESAB são dados preliminares.

⁽⁹⁾ Os dados se referem ao número de Municípios Capacitados no ano de apuração.

⁽¹⁰⁾ Os dados referentes a 2013 foram calculados em dezembro e não correspondem aos valores totais para o ano. A exceção é verificada para o indicador “Percentual de Atendimento pela Rede Hemoba da Demanda de Hemocomponentes da Rede SUS no Estado da Bahia”, cujos valores informados correspondem ao acumulado até novembro de 2013.

(nd): Dado não disponível.

* Os dados em vermelho, correspondem ao índice de referência, tal qual publicado no PPA, e não coincidem com os disponíveis nos bancos de dados.

O indicador “Cobertura da Vacina Tetravalente em Menores de Dois Anos” registrou o valor de 98,6% no ano de 2011. Para 2012 o valor registrado foi de 93,5%, uma redução de 5,1 pontos percentuais. Para 2013, dados calculados em dezembro e ainda sem fechamento, mostram um valor de 82,1% para o indicador.

Ressalta-se ainda que, os dados informados pela fonte abrangem apenas menores de um ano de idade. A cobertura da vacinação passou por uma mudança em 2012, deixando de ser tetravalente para pentavalente. Seu público difere do público alvo previsto na meta do programa para o período de 2012-2015 “Obter 80% de municípios com cobertura adequada (95%) para vacina tetravalente em menores de 01 ano de idade”. A cobertura da vacinação no estado é verificada pelo número de municípios contemplados com 95% de cobertura adequada. Portanto o índice do indicador é a

porcentagem de municípios e não os 95% de cobertura.

O indicador “Proporção de Casos de Doenças de Notificação Compulsória (DNC) Encerrados Oportunamente” registrou um aumento de 2 pontos percentuais com relação ao ano de 2011. Os dados referentes ao ano de 2013 ainda não estão disponibilizados.

A “Proporção da Cobertura Populacional Estimada pela Estratégia da Saúde da Família” no ano de 2011 foi de 61,9%. Em 2012 o indicador alcançou o valor de 62,8%, configurando um avanço de 0,9 pontos percentuais em relação ao ano anterior. Os dados referentes a 2013 foram apurados em dezembro e mesmo sem corresponder ao total acumulado para o ano, já registra um valor de 63,9%.



O indicador “Taxa de Mortalidade Infantil” registrou o valor de 16,8 mortes por mil habitantes no ano de 2011. Os dados referentes a 2012 e 2013, ainda preliminares, foram coletados em dezembro e apontam os valores de 17,0 e 16,6 mortes por mil respectivamente.

Os valores do indicador “Percentual de Atendimento pela Rede Hemoba da Demanda de Hemocomponentes da Rede SUS no Estado da Bahia” foram, em 2011, de 59,8% e, em 2012, de 62,8%, evidenciando um aumento de 3 pontos percentuais no período. Para 2013, até o mês de novembro, foram registrados 43,4%.

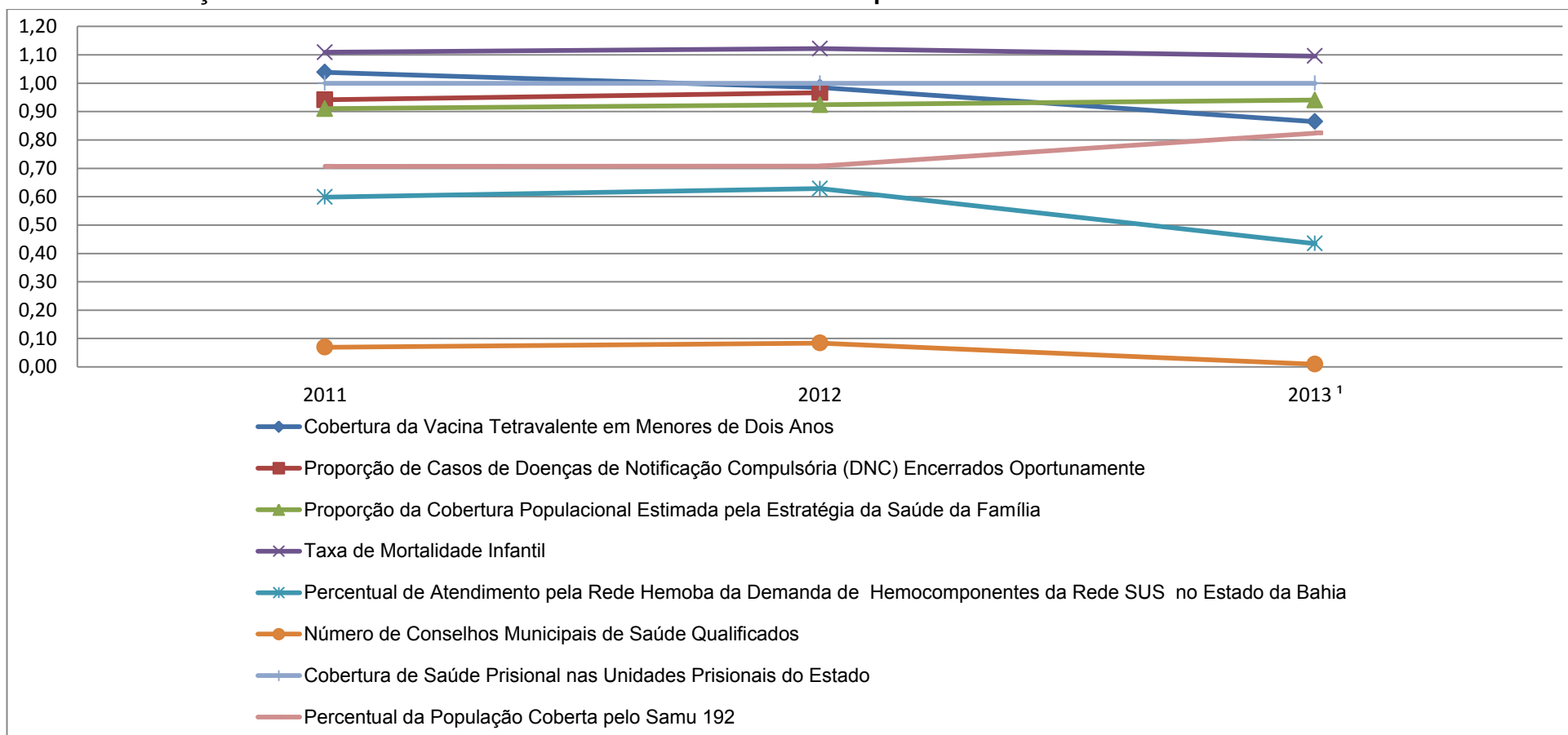
No que se refere ao indicador “Número de Conselhos Municipais de Saúde Qualificados” para o ano de 2011 foram registrados 29 municípios capacitados, para 2012, um total de 35 e para 2013 os dados apurados apontaram quatro municípios capacitados.

A “Cobertura de Saúde Prisional nas Unidades Prisionais do Estado” apresentou 100% em 2011, em 2012 e em 2013.

O “Percentual da População Coberta pelo Samu 192”, em 2011, foi de 70,6%. Em 2012 foi de 70,7%, que correspondeu a um incremento de 0,1 ponto percentual. Para 2013, os dados apurados até dezembro, registraram um valor em torno de 82,4%.



Gráfico 1 - Evolução da Razão entre Resultado dos Indicadores e Índices Esperados do PPA



Fonte: UNICAP/CE

(1) Os dados referentes a 2013 não correspondem aos valores totais para o ano.



Programa 101 - FORTALECIMENTO DA EDUCAÇÃO BÁSICA

Ementa: Fortalecer a educação básica, garantindo o acesso, a permanência e a aprendizagem do estudante, combatendo a reprovação, o abandono e a evasão escolar.

Tabela 1 - Resultados dos indicadores do Programa 101

Indicadores	Unid.	2011	2012	2013	PPA		
					Referência		Índice Esperado
					Índice*	Ano	
Ideb - Anos Iniciais do Ensino Fundamental ⁽¹⁾⁽²⁾	nº	3,8	(nd)	(nd)	3,80	2011	4,10
Ideb - Anos Finais do Ensino Fundamental ⁽¹⁾⁽³⁾	nº	2,9	(nd)	(nd)	3,10	2011	4,00
Ideb - Ensino Médio ⁽¹⁾⁽⁴⁾	nº	3,0	(nd)	(nd)	3,30	2011	3,80

Fontes: ⁽¹⁾SEC.

Notas: ⁽²⁾ Indicador disponível para 2005, 2007, 2009 e 2011 (4ª série / 5º ano)

⁽³⁾ Indicador disponível para 2005, 2007, 2009 e 2011 (8ª série / 9º ano)

⁽⁴⁾ Indicador disponível para 2005, 2007, 2009 e 2011 (3ª série EM)

(nd): Dados não disponíveis



Verifica-se que o indicador “Ideb - Anos Iniciais do Ensino Fundamental” apresentou, em 2011, valor de 3,8.

O indicador “Ideb - Anos Finais do Ensino Fundamental” teve valor de 2,9 no mesmo ano.

Também em 2011, indicador “Ideb - Ensino Médio”, apresentou o valor de 3,0.

Os dados referentes ao ano de 2012 para os indicadores “Ideb - Anos Iniciais do Ensino Fundamental”, “Ideb - Anos Finais do Ensino Fundamental” e “Ideb - Ensino Médio” não estão disponibilizados, dada a periodicidade (bianual) dos indicadores.

Já para o ano de 2013 os dados ainda não estão disponíveis. Os índices de referência para os indicadores Ideb - Anos Finais do Ensino Fundamental e Ideb - Ensino Médio, de acordo com o PPA, não são convergentes com os valores verificados nos banco de dados disponíveis.



Programa 102 - ALFABETIZAÇÃO E EDUCAÇÃO DE JOVENS E ADULTOS

Ementa: Reduzir o índice de analfabetismo e assegurar a oferta de escolarização de jovens, adultos e idosos, criando as condições objetivas para inclusão social, política, econômica e cultural.

Tabela 1 - Resultados dos indicadores do Programa 102

Indicadores	Unid.	2011	2012	2013	PPA		
					Referência		Índice Esperado
					Índice*	Ano	
Percentual de Jovens de 16 a 29 Anos com Ensino Fundamental Incompleto ⁽¹⁾	%	26,50	28,60	(nd)	34,10	2009	30,69
Percentual de Jovens de 16 a 29 Anos com Ensino Fundamental Completo ⁽¹⁾	%	11,40	10,30	(nd)	8,90	2009	9,79
Percentual de Jovens de 16 a 29 Anos com Ensino Médio Completo ⁽¹⁾	%	30,40	31,50	(nd)	28,60	2009	31,69
Taxa de Analfabetismo na Faixa Etária de 15 Anos e Mais ⁽¹⁾	%	14,40	15,90	(nd)	16,70	2009	14,50

Fontes: ⁽¹⁾ Instituto Brasileiro de Geografia e Estatística (IBGE) – Pesquisa Nacional por Amostra de Domicílio (PNAD). Dados coletados pela SEI.

Notas: (nd): Dados não disponíveis.

* Os dados em vermelho, correspondem ao índice de referência, tal qual publicado no PPA, e não coincidem com os disponíveis nos bancos de dados.



O indicador “Percentual de Jovens de 16 a 29 Anos com Ensino Fundamental Incompleto” passou de 26,5% em 2011 para 28,6% em 2012, obtendo assim uma variação positiva de 2,1 pontos percentuais. Os dados referentes a 2013 ainda não foram disponibilizados.

O índice de referência do indicador encontrado no PPA no ano de 2009 não coincide com os valores verificados nos bancos de dados disponíveis.

O “Percentual de Jovens de 16 a 29 Anos com Ensino Fundamental Completo” passou de 11,4% em 2011 para 10,3% em 2012, configurando uma variação negativa de 0,9 pontos percentuais. Os dados referentes a 2013 ainda não foram disponibilizados.

Em 2011, o “Percentual de Jovens de 16 a 29 Anos com Ensino Médio completo” registrado foi de 30,4%. Em 2012, o valor observado foi de 31,5%, correspondendo à uma variação positiva de 1,1 pontos percentuais. Os dados referentes ao ano de 2013 ainda não foram disponibilizados.

Em 2011, o “Percentual de Jovens de 16 a 29 Anos com Ensino Médio completo” registrado foi de 30,4%. Em 2012, o valor observado foi de 31,5%, correspondendo à uma variação positiva de 1,1 pontos percentuais. Os dados referentes ao ano de 2013 ainda não foram disponibilizados.

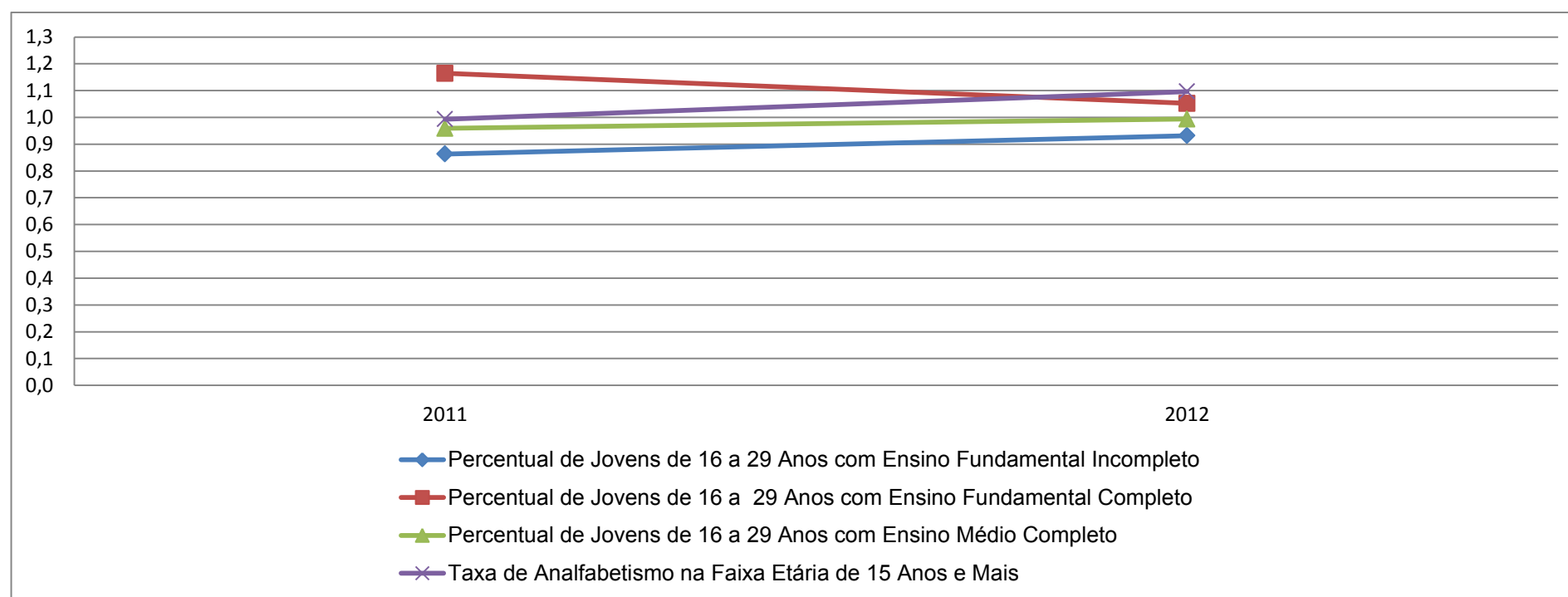
O indicador “Taxa de Analfabetismo na Faixa Etária de 15 Anos e Mais” passou de 14,4% em 2011 para 15,9% em 2012 obtendo assim uma variação positiva de 1,5 pontos percentuais. Os dados referentes a 2013 ainda não foram disponibilizados.

Com efeito, o conjunto de indicadores nos anos em foco mostram um aumento da escolaridade na faixa 16 a 29 anos, com exceção da taxa de analfabetismo na faixa de 15 anos e mais.

O Gráfico 1 abaixo mostra a razão entre os resultados do indicador em cada um dos anos verificados (2011 e 2012) e seu respectivo índice esperado ao final do PPA.



Gráfico 1 - Evolução da Razão entre Resultado dos Indicadores e Índices Esperados do PPA



Fonte: Seplan, SGA



No entanto, conforme dados oriundos do monitoramento é importante que a Educação de Jovens e Adultos (EJA) se caracteriza como educação pública para pessoas com experiências diferenciadas de vida e de trabalho.

Á

Trata-se de uma modalidade da Educação Básica que garante a jovens e adultos (a partir de 15 anos) o direito à formação na especificidade de seu tempo humano e assegura-lhes a permanência e a continuidade dos estudos ao longo da vida. No entanto, a partir de 2013 a Educação de Jovens e Adultos teve delimitada a sua para nova faixa etária a partir de 18 anos. Conforme resolução estadual CE 239 de 12/12/11.

Á

No que tange a faixa etária ente 15 e 17 anos foram criadas turmas específicas e com currículo próprio que atenda às especificidades do seu tempo humano com o objetivo de garantir a utilização de mecanismos específicos para esse tipo de alunado que considerem suas potencialidades, necessidades, expectativas em relação à vida, às culturas juvenis e ao mundo do trabalho.

Á



Programa 103 EDUCAÇÃO PROFISSIONAL

Ementa: Consolidar e ampliar a oferta da educação profissional em consonância com o desenvolvimento socioeconômico e ambiental dos territórios baianos, promovendo a inserção cidadã na vida social e no mundo do trabalho.

Tabela 1 - Resultados dos indicadores do Programa 103

Indicadores	Unid.	2011	2012	2013 ⁽⁵⁾	Referência		Índice Esperado
					Índice*	Ano	
Matrículas de Estudantes na Educação Profissional Integrada ⁽¹⁾	nº	(nd)	32.669	35.869	28.753	2011	31.628
Matrículas de Estudantes na Educação Profissional Subsequente ⁽¹⁾	nº	(nd)	14.375	13.308	12.870	2011	14.157
Matrículas de Estudantes na Educação Profissional Concomitante ⁽¹⁾	nº	(nd)	7.624 ⁽²⁾	13.600 ⁽⁶⁾	154	2011	169
Matrículas de Estudantes na Educação Profissional Proeja Fundamental ⁽¹⁾	nº	(nd)	11.314 ⁽³⁾	1.828 ⁽⁴⁾	8.821	2011	9.703
Matrículas de Estudantes na Educação Profissional Proeja Médio ⁽¹⁾	nº	(nd)	13.824	13.758	7.044	2011	7.748

Fontes: ⁽¹⁾ Suprof/SEC

Notas: ⁽²⁾ 107 Rede + 7.517 Pronatec



⁽³⁾ 1.346 da Rede + 3.811 Saberes da Terra + 139 Trilha + 6.018 Projovem

⁽⁴⁾ 1.152 (Rede) + 676 (Projovem).

⁽⁵⁾ Dados disponíveis referem-se às matrículas do primeiro semestre de 2013.

⁽⁶⁾ Dados disponíveis referem-se às matrículas em 2013.

(nd): Dados não disponíveis.

* Os dados em vermelho, correspondem ao índice de referência, tal qual publicado no PPA, e não coincidem com os disponíveis nos bancos de dados.

O indicador “Matrículas de Estudantes na Educação Profissional Integrada” apresentou o valor de 32.669 em 2012. Para o primeiro semestre de 2013, o dado foi de 35.869 matrículas. No entanto, já no 1º semestre de 2013 o valor do exercício anterior foi superado em 3.200 matrículas.

Os dados do indicador “Matrículas de Estudantes na Educação Profissional Subsequente” para o ano de 2012 foi de 14.375 matrículas. No primeiro semestre de 2013, foram registradas 13.308 matrículas.

O indicador “Matrículas de Estudantes na Educação Profissional Concomitante” apresentou para 2012 o valor de 7.624 matrículas. Verifica-se que para estes valores computados os dados referentes às matrículas do Programa Nacional de Acesso ao Ensino Técnico e Emprego (Pronatec) é de 7.517 e o da Rede é de 107 matrículas. Para 2013, o dado foi de 13.600 matrículas.

Os dados do indicador “Matrículas de Estudantes na Educação Profissional Proeja Fundamental” foram de 11.314 matrículas (distribuídos entre 1.346 da Rede, 3.811 do Programa Saberes da Terra, 139 do Programa Trilha e 6.018 do Programa Projovem) no ano de 2012 e 1.828 referindo-se ao primeiro semestre de 2013 (com 1.152 oriundos da Rede e 676 oriundos do Programa Projovem).

O indicador “Matrículas de Estudantes na Educação Profissional Proeja Médio” apresentou o valor de 13.824 em 2012, e, no primeiro semestre de 2013, foram registradas 13.758 matrículas, representando, apenas neste período, 99,5% de total alcançado no exercício anterior.



Programa 104 - EDUCAÇÃO SUPERIOR NO SÉCULO XXI

Ementa: Consolidar o Sistema Educacional de Educação Superior por meio da implementação de políticas públicas visando o desenvolvimento científico, tecnológico e cultural e a inserção nos territórios de identidade.

Tabela 1 - Resultados dos indicadores do Programa 104

Indicadores	Unid.	2011	2012	2013 ⁽¹⁾	PPA		
					Referência		Índice Esperado
					Índice*	Ano	
Taxa de Escolarização Líquida do Ensino Superior ⁽¹⁾	%	8,36	9,46	(nd)	7,60	2010	8,40
Número de Matrículas de Estudantes na Educação Superior ⁽²⁾	nº	46.606	63.844 ⁽³⁾	48.519 ⁽⁴⁾	60.218	2010	70.000
Número de Cursos de Pós-graduação Stricto Sensu nas Universidades Estaduais ⁽²⁾	nº	61	69	78	48	2010	63
Taxa de Escolarização Bruta do Ensino Superior ⁽²⁾	%	16,68	17,84	(nd)	16,90	2009	18,60
Produção Acadêmico-científica nas Universidades Estaduais da Bahia ⁽⁵⁾	nº	(nd)	(nd)	(nd)	1.539	2010	1.693

Fontes: ⁽¹⁾ Instituto Brasileiro de Geografia e Estatística (IBGE)/Pesquisa Nacional por Amostra de Domicílio (PNAD). Dados coletados pela SEI.

⁽²⁾ Secretaria da Educação (SEC)/ Codes e Universidades Estaduais. Censo da Educação Superior, INEP/MEC.

Notas: ⁽³⁾ Somatório de matrículas de estudantes na educação superior em oferta regular e em oferta especial (IAT/PARFOR)



⁽⁴⁾ Somatório de matrículas de estudantes na educação superior em oferta regular e em oferta especial (UAB).

⁽⁵⁾ Indicador não registrado pela secretaria.

(nd): Dados não disponíveis

* Os dados em vermelho correspondem ao índice de referência, tal qual publicado no PPA, e não coincidente com os disponíveis nos bancos de dados.

O indicador “Taxa de Escolarização Líquida do Ensino Superior” foi de 8,3% em 2011 e 9,4% em 2012. Registrando uma evolução de 1,1 ponto percentual. Para 2013, os dados não estão disponíveis.

O “Número de Matrículas de Estudantes na Educação Superior” registrou, em 2011 46.606 matrículas, no ano de 2012 foram 63.844, número obtido a partir do somatório de matrículas de estudantes na educação superior em oferta regular e em oferta especial (IAT/PARFOR). Para o ano de 2013 foram registradas 48.519 matrículas, informação obtida a partir do somatório de matrículas de estudantes na educação superior em oferta regular e em oferta especial (UAB). Entre os anos de 2011 e 2013 verificou-se um incremento de 4,1%.

O indicador “Número de Cursos de Pós-graduação Stricto Sensu nas Universidades Estaduais” apresentou, em 2011 e 2012, respectivamente, 61 e 69 cursos, totalizando um aumento de 13,11%. Já em 2013 foram registrados 78 cursos, resultando em um crescimento do indicador de 27,86%, entre 2011 e 2013.

O indicador “Taxa de Escolarização Bruta do Ensino Superior” em 2011 foi de 16,6% e em 2012, 17,8%.registrando assim um aumento de 1,2 ponto percentual no período.

O indicador “Taxa de Escolarização Bruta do Ensino Superior” em 2011 foi de 16,6% e em 2012, 17,8%.registrando assim um aumento de 1,2 ponto percentual no período.

O indicador “Taxa de Escolarização Bruta do Ensino Superior” em 2011 foi de 16,6% e em 2012, 17,8%.registrando assim um aumento de 1,2 ponto percentual no período.

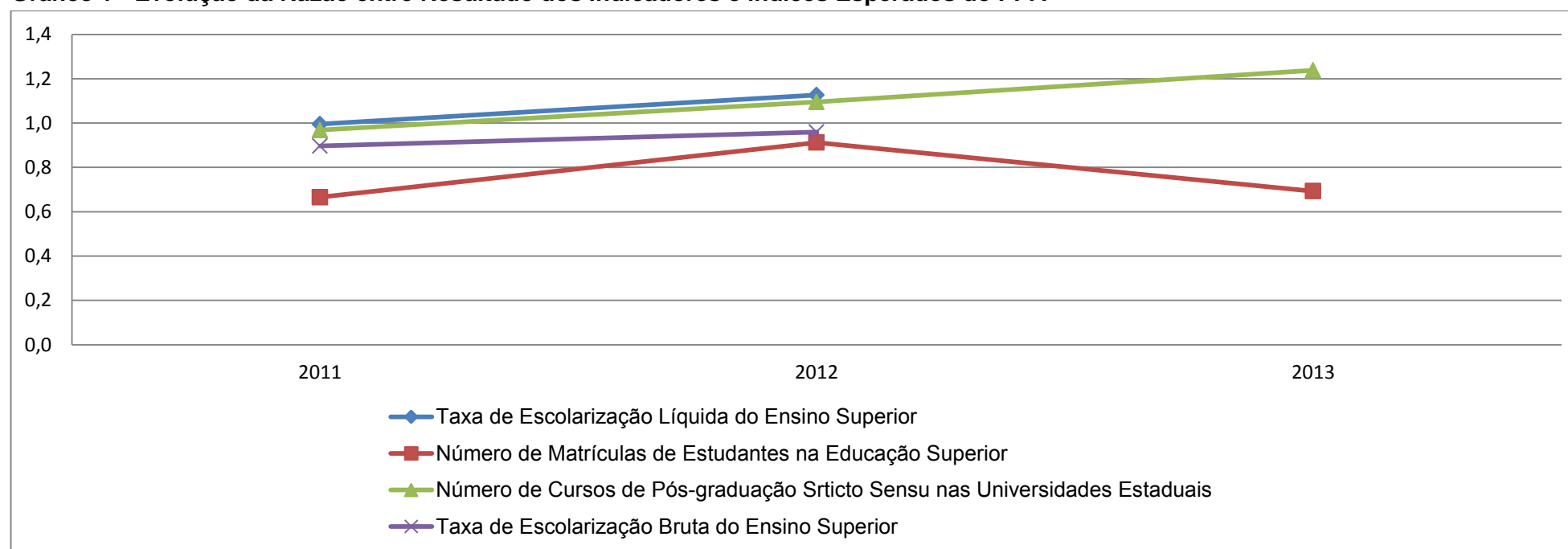
O indicador “Taxa de Escolarização Bruta do Ensino Superior” em 2011 foi de 16,6% e em 2012, 17,8%.registrando assim um aumento de 1,2 ponto percentual no período.

Com relação ao indicador “Produção Acadêmico-científica nas Universidades Estaduais da Bahia” foi informado como indisponível.



O Gráfico 1 apresenta a razão entre os resultados do indicador apurado nos anos 2011, 2012 e 2013 e seu respectivo índice esperado ao final do PPA 2012-2015.

Gráfico 1 - Evolução da Razão entre Resultado dos Indicadores e Índices Esperados do PPA



Fonte: SEPLAN/SGA.



Programa 105 - PACTO PELA VIDA

Ementa: Implementar uma política de segurança pública transversal e integrada, que proteja a cidadania e garanta os direitos humanos, reduza os índices de criminalidade, violência e vulnerabilidade das comunidades, com base em ações construídas de forma pactuada junto à sociedade.

Tabela 1 - Resultados dos indicadores do Programa 105

Indicadores	Unid.	2011	2012	2013 ⁽³⁾	PPA		
					Referência		Índice Esperado
					Índice*	Ano	
Crimes Violentos Letais e Intencionais – CVLI ^{(1) (3)}	Por 100 mil	34,7	43,6	37,7	34,74	2010	24,70
Número de Adolescentes em Conflito com a Lei ^{(2) (3)}	Pessoa	3.935	4.429	4.993	1.501	2011	1.350
Percentual de Reinserção Familiar e ou Comunitária de Usuários Atendidos na Rede de Acolhimento ⁽⁴⁾	%	(nd)	(nd)	(nd)	15,00	2011	30,00

Fonte: ⁽¹⁾ SGE/Instituto Brasileiro Geografia e Estatística (IBGE). Dados coletados pela SSP.

⁽²⁾ Fundação da Criança e do Adolescente – Fundac.

Notas: ⁽³⁾ Os dados referentes a 2013 correspondem aos valores até 30/11

⁽⁴⁾ Dados não registrados pela Secretaria

(nd): Dados não disponíveis.

*Os dados em vermelho, correspondem ao índice de referência, tal qual publicado no PPA, e não coincidem com os disponíveis nos bancos de dados.



O valor do indicador “Crimes Violentos Letais e Intencionais – CVLI” para 2011 foi de 34,7 por 100 mil habitantes e de 43,6 por 100 mil habitantes para 2012. Para esse período, verifica-se uma evolução de 24%. Referindo-se ao ano de 2013, registraram-se 37,7 crimes por 100 mil habitantes. Os dados referentes a 2013 são preliminares.

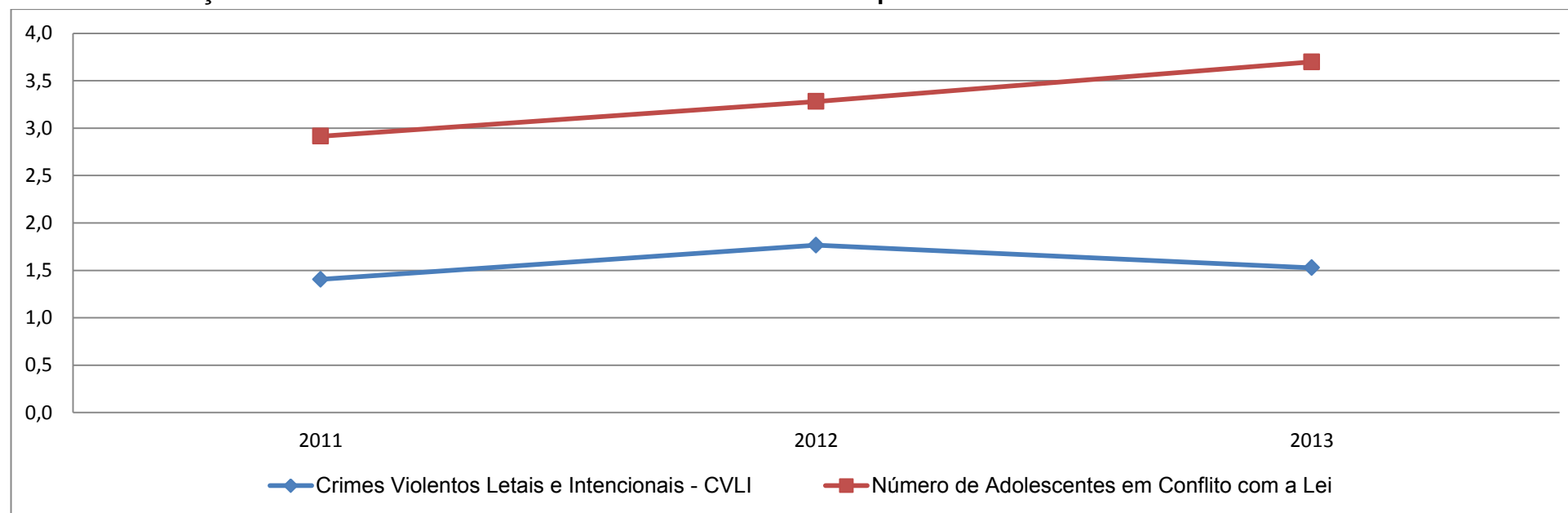
O indicador “Número de Adolescentes em Conflito com a Lei”, para o ano de 2011, apresentou um valor total de 3.935 adolescentes. Em 2012, foi registrado 4.429, e, para o ano de 2013, o valor preliminar disponibilizado pela fonte de referência foi de 4.993. Considerando a evolução do indicador no período de 2011 a 2012 houve um aumento de 12,5% nos atendimentos realizados.

Os dados referentes ao indicador “Percentual de Reinserção Familiar e ou Comunitária de Usuários Atendidos na Rede de Acolhimento” não foram encontrados nas fontes de referência, para o período 2011 a 2013.

O Gráfico 1 apresenta a razão entre os resultados do indicador apurado nos anos 2011, 2012 e 2013 e seu respectivo índice esperado ao final do PPA 2012-2015.



Gráfico 1 - Evolução da Razão entre Resultado dos Indicadores e Índices Esperados do PPA



Fonte: SEPLAN/SGA.



Programa 106 - PROMOÇÃO, PROTEÇÃO, DEFESA DOS DIREITOS HUMANOS E CIDADANIA

Ementa: Garantir o efetivo respeito aos direitos humanos e à cidadania, através de ações que visam sua promoção, proteção e defesa.

Tabela 1 - Resultados dos indicadores do Programa 106

Indicadores	Unid.	2011	2012	2013	PPA		
					Referência		Índice Esperado
					Índice	Ano	
Índice de Sub-registro Civil na Bahia	%	(nd)	(nd)	(nd)	24,50	2007	5,50
Número de Denúncias de Violação dos Direitos Humanos ⁽¹⁾	nº	515	1465	4439	900	2011	1.386
Índice de Resolutividade do Procon ⁽²⁾	%	91	90	94	88,00	2010	75,00

Fonte: ⁽¹⁾PROCON/ Secretaria de Justiça Cidadania e Direitos Humanos - SJCDH

⁽²⁾Secretaria de Justiça Cidadania e Direitos Humanos - SJCDH

Notas: (nd): Dados não disponíveis



O indicador “Número de Denúncias de Violação dos Direitos Humanos” registrou, em 2011, o número de 515 denúncias, enquanto, em 2012, houve 1.465 denúncias. Verifica-se um aumento de 184,4% no período. De acordo com os dados coletados, em 2013, foi captado o número 4.439 denúncias.

O indicador “Número de Denúncias de Violação dos Direitos Humanos” registrou, em 2011, o número de 515 denúncias, enquanto, em 2012, houve 1.465 denúncias. Verifica-se um aumento de 184,4% no período. De acordo com os dados coletados, em 2013, foi captado o número 4.439 denúncias.

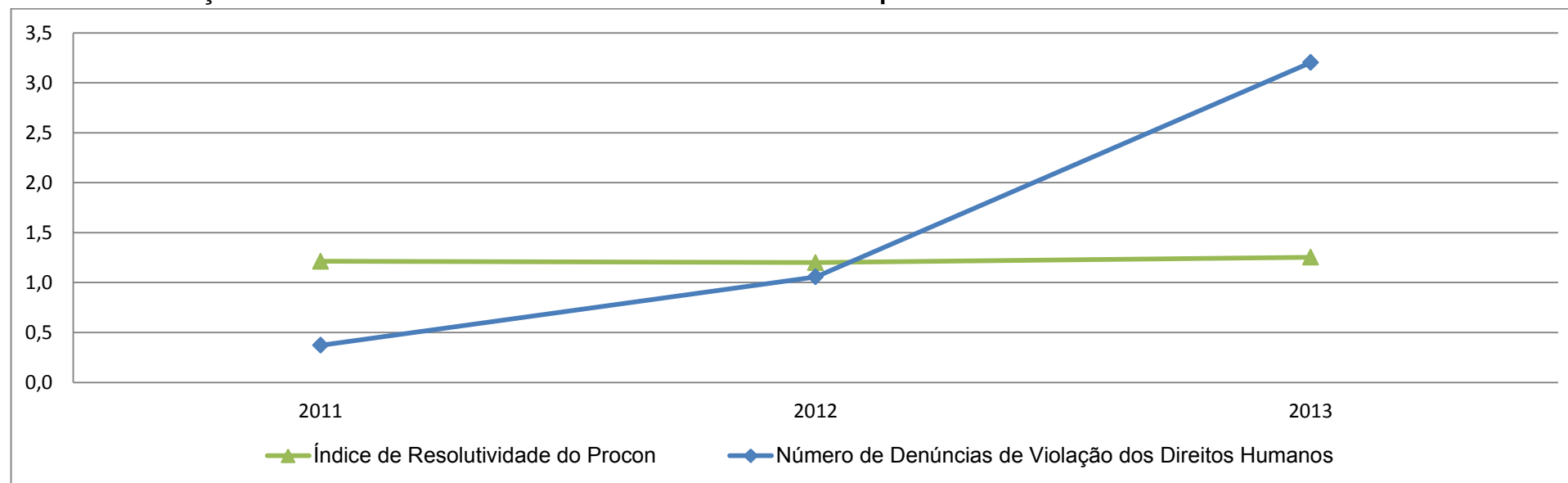
O “Índice de Resolutividade do Procon” registrou 91% em 2011 e 90% em 2012, evidenciando um decréscimo de 1 ponto percentual no período referenciado. Em 2013, registraram-se 94%.

Os dados referentes ao indicador “Índice de Sub-registro Civil na Bahia” não foram identificados nas fontes indicadas e verificadas.

O Gráfico 1 apresenta a razão entre os resultados do indicador apurado nos anos 2011, 2012 e 2013 e seu respectivo índice esperado ao final do PPA 2012-2015.



Gráfico 1 - Evolução da Razão entre Resultado dos Indicadores e Índices Esperados do PPA



Fonte: Seplan/SGA



Programa 107 - RESSOCIALIZAÇÃO: DIREITO DO INTERNO E DO CUMPRIDOR DE PENAS E MEDIDAS ALTERNATIVAS

Ementa: Humanizar o sistema penitenciário com ações que possibilitem a reintegração da pessoa privada de liberdade na sociedade e que evitem o ingresso de pessoas que cometeram delito de baixo potencial ofensivo.

Tabela 1 - Resultados dos indicadores do Programa 107

Indicadores	Unid.	2011	2012	2013	PPA		
					Referência		Índice Esperado
					Índice	Ano	
Percentual de Apenados que Exercem Atividades Laborais Remuneradas e Não Remuneradas ⁽¹⁾	%	20,3	20,4	19,8	19,40	2011	38,00
Número de Presos por Vaga no Sistema Penitenciário ⁽¹⁾	Preso por Vaga	2,1	2,1	1,85	1,94	2011	1,20

Fontes: ⁽¹⁾ InfoPen Estatística e Sinale. Dados coletados pela SEAP.

Notas: ⁽²⁾ Dados referentes a novembro de cada ano.



Os dados do indicador “Percentual de Apenados que Exercem Atividades Laborais Remuneradas e Não Remuneradas” foram de 20,3% em 2011 e 20,4% em 2012, evidenciando um aumento de 0,1 ponto percentual. Para 2013, foi registrado o valor de 19,8%.

Os dados do indicador “Percentual de Apenados que Exercem Atividades Laborais Remuneradas e Não Remuneradas” foram de 20,3% em 2011 e 20,4% em 2012, evidenciando um aumento de 0,1 ponto percentual. Para 2013, foi registrado o valor de 19,8%.

Os dados do indicador “Percentual de Apenados que Exercem Atividades Laborais Remuneradas e Não Remuneradas” foram de 20,3% em 2011 e 20,4% em 2012, evidenciando um aumento de 0,1 ponto percentual. Para 2013, foi registrado o valor de 19,8%.

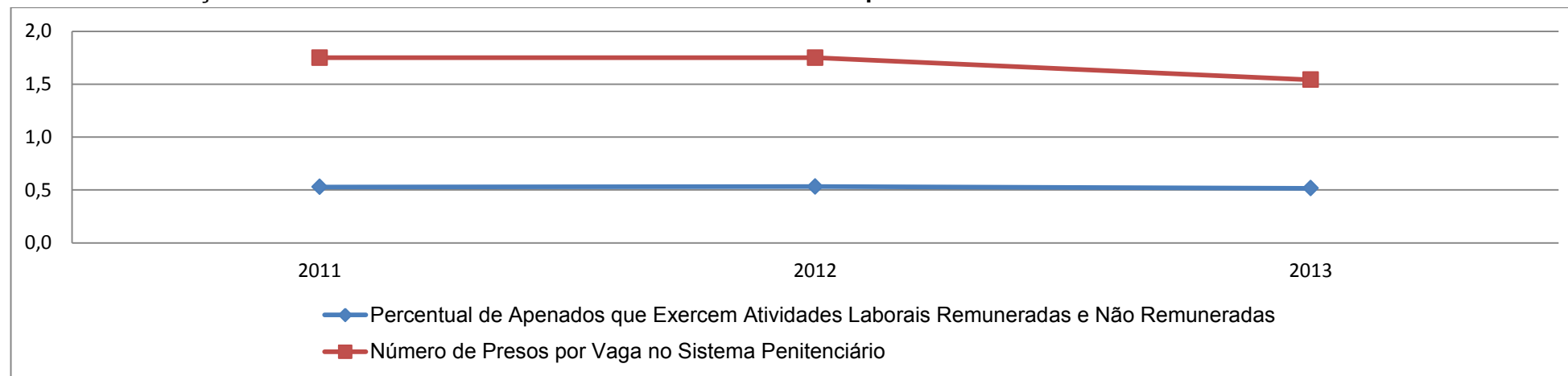
Os valores referentes ao indicador “Número de Presos por Vaga no Sistema Penitenciário” foram, em 2011 e 2012, de 2,1 presos por vaga, ou seja, o indicador mostrou-se constante no período. Para 2013, foi registrado o valor de 1,8 presos por vaga.

Para os dois indicadores, os dados extraídos correspondem aos valores registrados para o mês de novembro de cada ano e portanto, não podem ser comparados com os índices de referência.

O Gráfico 1 apresenta a razão entre os resultados do indicador apurado nos anos 2011, 2012 e 2013 e seu respectivo índice esperado ao final do PPA 2012-2015.



Gráfico 1 - Evolução da Razão entre Resultado dos Indicadores e Índices Esperados do PPA



Fonte: UNICAP

Á
Á
Á
Á
Á
Á
Á
Á
Á



Programa 108 - JUVENTUDE

Ementa: Desenvolver políticas, projetos e ações que contemplem os aspectos humanos, sociais, culturais, educacionais e econômicos, com o objetivo de integrar os jovens ao desenvolvimento da Bahia, compreendendo-os não somente enquanto beneficiários, mas também como sujeitos ativos na elaboração da política estadual de juventude.

Tabela 1 - Resultados dos indicadores do Programa 108

Indicadores	Unid.	2011	2012	2013	PPA		
					Referência		Índice Esperado
					Índice*	Ano	
Número de Jovens Atendidos no CadÚnico ⁽²⁾	Pessoa	(nd)	(nd)	(nd)	0,00	2010	60.000
Evolução da Renda Média Mensal dos Jovens de 18 a 29 Anos ⁽¹⁾⁽³⁾	R\$	691,00	737,00	(nd)	452,30	2009	588,00

Fontes: ⁽¹⁾ DATASUS. Dados coletados pela SEI.

Notas: ⁽²⁾ Indicador não registrado pela secretaria.

⁽³⁾ Os valores do rendimento médio mensal do trabalho principal foram corrigidos pelo Índice Nacional de Preços ao Consumidor – INPC/IBGE para 2012. Consulta realizada em Outubro de 2013.

(nd): Dado não disponível.

* Os dados em vermelho, correspondem ao índice de referência, tal qual publicado no PPA, e não coincidem com os disponíveis nos bancos de dados.



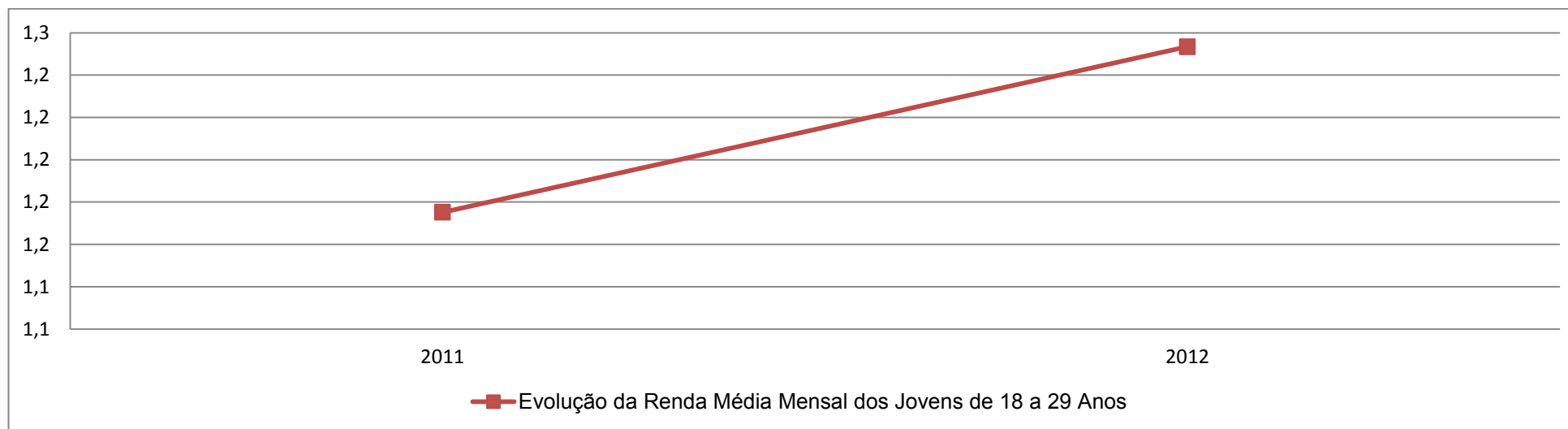
O valor do indicador “Evolução da Renda Média Mensal dos Jovens de 18 a 29 Anos” foi, em 2011, de R\$ 691 e de R\$ 737 em 2012. Houve uma evolução de 6,6% no período. Não foram disponibilizados os dados desse indicador para o ano de 2013. O índice de referência do indicador encontrado no PPA no ano de 2009 não coincide com os valores encontrados no banco de dados pesquisado. Os valores calculados deste indicador, para 2012, foram corrigidos pelo Índice Nacional de Preços ao Consumidor (INPC).

O indicador “Número de Jovens Atendidos no CadÚnico” não possuía registro na secretaria.

O Gráfico 1 apresenta a razão entre os resultados do indicador apurado nos anos 2011, 2012 e 2013 e seu respectivo índice esperado ao final do PPA 2012-2015.



Gráfico 1 - Evolução da Razão entre Resultado dos Indicadores e Índices Esperados do PPA



Fonte: Seplan/SGA.



PROGRAMA 109 - CRIANÇA E ADOLESCENTE

Ementa: Assegurar oportunidades que proporcionem o desenvolvimento físico, psíquico, social e cultural, em condições de liberdade e de dignidade, a todas as crianças e adolescentes.

Tabela 1 - Resultados dos indicadores do Programa 109

Indicadores	Unid.	2011	2012	2013	PPA		
					Referência		Índice Esperado
					Índice	Ano	
Número de Adolescentes em Conflito com a Lei ^{(1) (2)}	Pessoa	3.935	4.429	4.993	1.501	2011	1.350
Percentual de Crianças e Adolescentes em Situação de Vulnerabilidade e Risco Social ⁽³⁾	%	(nd)	(nd)	(nd)	61,54	2011	42,30
Percentual de Crianças e Adolescentes em Situação de Violação de Direitos ⁽³⁾	%	(nd)	(nd)	(nd)	3,02	2011	1,51
Percentual de Adolescentes em Cumprimento de Medida Socioeducativa em Meio Aberto ⁽³⁾	%	(nd)	(nd)	(nd)	5,18	2011	7,00
Percentual de Crianças e Adolescentes em Situação de Trabalho Infantil ⁽³⁾	%	(nd)	(nd)	(nd)	13,53	2011	10,29

Fonte: ⁽¹⁾ Fundação da Criança e do Adolescente – Fundac.

Notas: ⁽²⁾ O quantitativo de 2013 refere-se ao atendimento até o dia 30/11.

⁽³⁾ Indicador não registrado pela secretaria.

(nd): Dado não disponível.



Para o indicador “Número de Adolescentes em Conflito com a Lei”, no ano de 2011, foi registrado um total de 3.935 adolescentes, em 2012, 4.429, representando um aumento de 12,5% entre os anos de 2011 e 2012. No ano de 2013, foram atendidos um total de 4.993, destacando-se que este valor representa o número de atendimentos realizados até o mês de novembro. O índice de referência do indicador indicado no PPA para o ano de 2011 não coincide com os valores previstos no banco de dados registrado.

Para o indicador “Número de Adolescentes em Conflito com a Lei”, no ano de 2011, foi registrado um total de 3.935 adolescentes, em 2012, 4.429, representando um aumento de 12,5% entre os anos de 2011 e 2012. No ano de 2013, foram atendidos um total de 4.993, destacando-se que este valor representa o número de atendimentos realizados até o mês de novembro. O índice de referência do indicador indicado no PPA para o ano de 2011 não coincide com os valores previstos no banco de dados registrado.

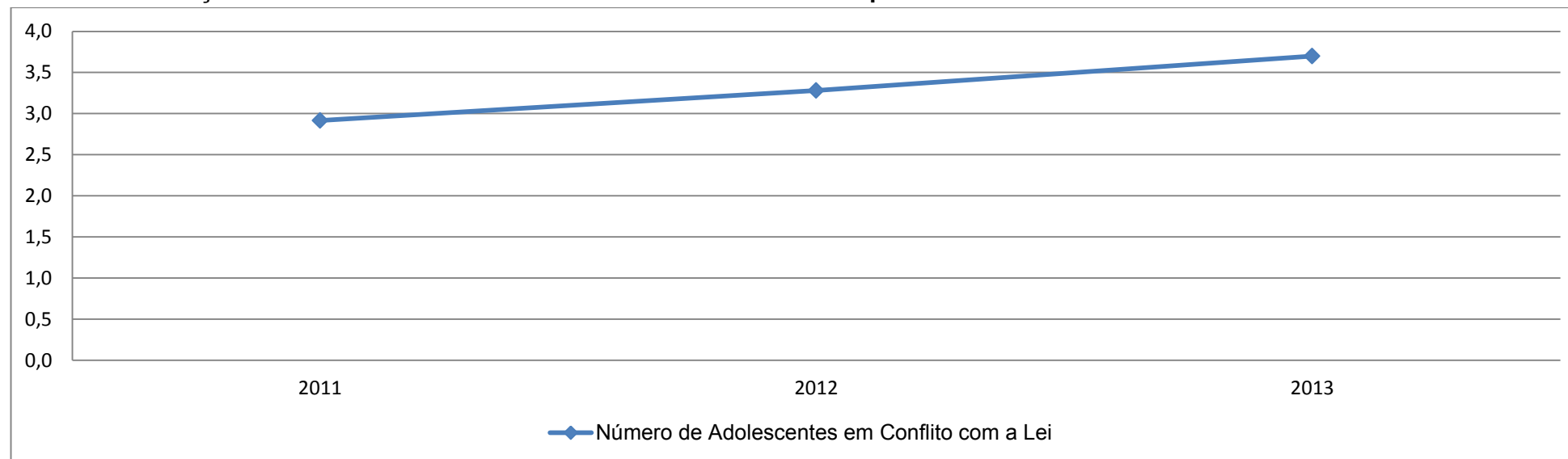
Para o indicador “Número de Adolescentes em Conflito com a Lei”, no ano de 2011, foi registrado um total de 3.935 adolescentes, em 2012, 4.429, representando um aumento de 12,5% entre os anos de 2011 e 2012. No ano de 2013, foram atendidos um total de 4.993, destacando-se que este valor representa o número de atendimentos realizados até o mês de novembro. O índice de referência do indicador indicado no PPA para o ano de 2011 não coincide com os valores previstos no banco de dados registrado.

Os indicadores “Percentual de Crianças e Adolescentes em Situação de Vulnerabilidade e Risco Social”, “Percentual de Crianças e Adolescentes em Situação de Violação de Direitos”, “Percentual de Adolescentes em Cumprimento de Medida Socioeducativa em Meio Aberto” e “Percentual de Crianças e Adolescentes em Situação de Trabalho Infantil” não possuíam registro na secretaria.

O Gráfico 1 apresenta a razão entre os resultados do indicador apurado nos anos 2011, 2012 e 2013 e seu respectivo índice esperado ao final do PPA 2012-2015.



Gráfico 1 - Evolução da Razão entre Resultado dos Indicadores e Índices Esperados do PPA



Fonte: Seplan/SGA.

Os dados referentes a 2013 não correspondem até o dia 31/11.



Programa 110 - ENVELHECIMENTO ATIVO

Ementa: Assegurar melhor qualidade de vida no processo de envelhecimento das pessoas, garantindo o acesso à educação, trabalho, segurança, seguridade e participação social.

Tabela 1 - Resultados dos indicadores do Programa 110

Indicadores	Unid.	2011	2012 ⁽³⁾	2013	PPA		
					Referência		Índice Esperado
					Índice*	Ano	
Taxa de Internações por Acidente Vascular Cerebral – AVC ⁽¹⁾	Por 10 mil	7,9	7,8	(nd)	6,10	2010	5,50
Percentual de Idosos em Situação de Violação de Direitos ⁽²⁾	%	(nd)	(nd)	(nd)	26,93	2010	5,38
Percentual de Idosos nos Serviços de Convivência e Fortalecimento de Vínculos ⁽²⁾	%	(nd)	(nd)	(nd)	63,00	2010	100,00
Taxa de Internação por Diabetes Mellitus (DM) e suas Complicações na População de 30 a 59 Anos ⁽¹⁾	Por 10 mil	9,9	9,2	(nd)	7,80	2010	7,00

Fonte: ⁽¹⁾ SESAB.

Notas: ⁽²⁾ Indicador não registrado.

⁽³⁾ Os dados referentes ao ano de 2012 são preliminares.

(nd): Dado não disponível.

* Os dados em vermelho, correspondem ao índice de referência, tal qual publicado no PPA, e não coincidem com os disponíveis nos bancos de dados.



O indicador “Taxa de Internações por Acidente Vascular Cerebral – AVC” apresentou um valor de 7,9 para o ano de 2011 e 7,8 para o ano de 2012. Ocorreu uma variação negativa de 1,2% no período. Para o ano de 2013, os dados ainda não estão disponíveis na fonte referenciada.

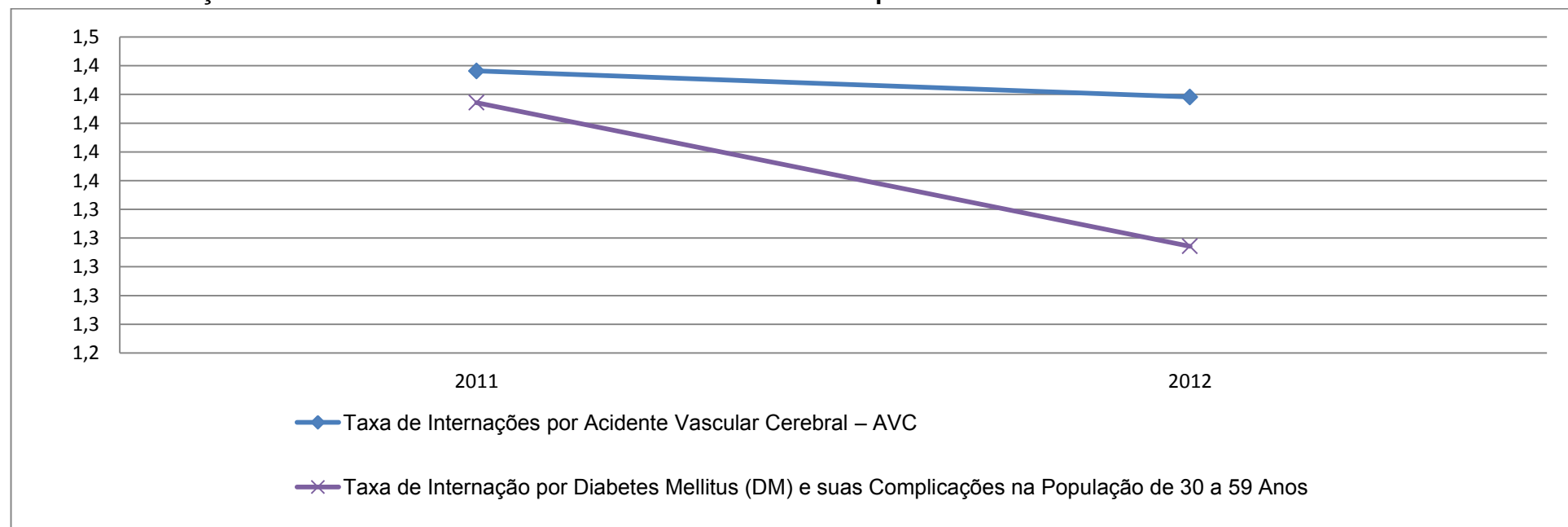
Os valores do indicador “Taxa de Internação por Diabetes Mellitus (DM) e suas Complicações na População de 30 a 59 Anos” foram, em 2011, de 9,9 e de 9,2 em 2012. Registrando um decréscimo de 7% neste período.

Os indicadores “Percentual de Idosos em Situação de Violação de Direitos” e “Percentual de Idosos nos Serviços de Convivência e Fortalecimento de Vínculos” não possuem registro na SEDES.

O Gráfico 1 apresenta a razão entre os resultados do indicador apurado nos anos 2011, 2012 e 2013 e seu respectivo índice esperado ao final do PPA 2012-2015.



Gráfico 1 - Evolução da Razão entre Resultado dos Indicadores e Índices Esperados do PPA



Fonte: SEPLAN/SGA



Programa 111 - PROTEÇÃO SOCIAL

Ementa: Combater à pobreza, com ações de assistência social e transferência direta de renda, tendo prioritariamente a família como unidade de atendimento e como público alvo às famílias baianas inscritas no Cadastro Único do Ministério de Desenvolvimento Social e Combate à Fome e no Cadastro do Sistema Único de Assistência Social – CadSuas.

Tabela 1 - Resultados dos indicadores do Programa 111

Indicadores	Unid.	2011	2012	2013	PPA		
					Referência		Índice Esperado
					Índice*	Ano	
Percentual de Cobertura de Famílias Protegidas Socialmente ⁽¹⁾	%	(nd)	(nd)	(nd)	76,00	2011	100,00

Notas: ⁽¹⁾ Indicador não registrado pela secretaria.
(nd): Dado não disponível.

O indicador “Percentual de Cobertura de Famílias Protegidas Socialmente” não possui registro na secretaria.



Programa 112 - SEGURANÇA ALIMENTAR E NUTRICIONAL

Ementa: Promover a segurança alimentar e nutricional na perspectiva de garantir o direito humano à alimentação adequada e saudável, por meio da integração de ações intersetoriais que ampliem a disponibilidade e as condições de acesso a alimentos saudáveis, em quantidade e regularidade suficientes para todos, a partir de processos sustentáveis de produção que promovam trabalho, gerem renda e respeitem a diversidade social, ambiental e cultural.

Tabela 1 - Resultados dos indicadores do Programa 112

Indicadores	Unid.	2011	2012	2013	PPA		
					Referência		Índice Esperado
					Índice	Ano	
Domicílios com Prevalência de Insegurança Alimentar Moderada ⁽¹⁾	%	(nd)	(nd)	(nd)	10,80	2009	6,20
Insegurança Alimentar e Nutricional (Insan) Moderada ou Grave entre a População Negra e Pardos ⁽¹⁾	%	(nd)	(nd)	(nd)	24,50	2009	14,50
Insegurança Alimentar e Nutricional (Insan) Moderada ou Grave entre Mulheres ⁽¹⁾	%	(nd)	(nd)	(nd)	22,30	2009	13,90
Insegurança Alimentar e Nutricional (Insan) Grave entre Pessoas com Idade Inferior a 18 Anos ⁽¹⁾	%	(nd)	(nd)	(nd)	9,70	2009	6,40
Domicílios com Prevalência de Insegurança Alimentar Grave ⁽¹⁾	%	(nd)	(nd)	(nd)	8,90	2009	5,80

Notas: ⁽¹⁾ Dados de pesquisas suplementares da Pesquisa Nacional por Amostra de Domicílios (Pnad)/Instituto Brasileiro de Geografia e Estatística (IBGE), indisponíveis para os anos 2011, 2012 e 2013.

(nd): Dados não disponíveis



Para os indicadores “Domicílios com Prevalência de Insegurança Alimentar Moderada”, “Insegurança Alimentar e Nutricional (Insan) Moderada ou Grave entre a População Negra e Pardos”, “Insegurança Alimentar e Nutricional (Insan) Moderada ou Grave entre Mulheres”, “Insegurança Alimentar e Nutricional (Insan) Grave entre Pessoas com Idade Inferior a 18 Anos” e “Domicílios com Prevalência de Insegurança Alimentar Grave”, não estão disponibilizados dados nas fontes verificadas para o período de 2011 a 2013; apenas estão disponíveis dados para os anos 2004 e 2009, visto que estes indicadores são extraídos de suplementos especiais da Pesquisa Nacional por Amostra de Domicílios (Pnad)/Instituto Brasileiro de Geografia e Estatística (IBGE).



Programa 113 - ÁGUA PARA TODOS (PAT)

Ementa: Proporcionar o acesso aos serviços de saneamento básico com a oferta de água em qualidade e quantidade, prioritariamente para consumo humano, a coleta e tratamento do esgoto e dos resíduos sólidos, bem como o manejo de águas pluviais.

Tabela 1 - Resultados dos indicadores do Programa 113

Indicadores	Unid.	2011	2012	2013	PPA		
					Referência		Índice Esperado
					Índice ^{(5)*}	Ano	
Percentual da População Rural Atendida com Esgotamento Sanitário ⁽¹⁾⁽²⁾	%	5,20	4,80	(nd)	10,00	2010	11,40
Percentual da População Urbana Atendida com Abastecimento de Água ⁽¹⁾⁽³⁾	%	96,80	97,80	(nd)	85,70	2010	90,00
Percentual da População Urbana Atendida com Esgotamento Sanitário ⁽¹⁾⁽²⁾	%	59,90	64,60	(nd)	27,70	2010	33,00
Percentual da População Rural Atendida com Abastecimento de Água ⁽¹⁾⁽³⁾	%	63,20	65,30	(nd)	38,90	2010	57,00
Total de Municípios Atendidos com Disposição Adequada de Resíduos Sólidos ⁽¹⁾⁽⁴⁾	%	64,90	64,30	(nd)	10,00	2010	18,00

Fontes: ⁽¹⁾ Instituto Brasileiro de Geografia e Estatística (IBGE) – Pesquisa Nacional por Amostra de Domicílio (PNAD). Dados coletados pela SEI.

Notas: ⁽²⁾ Foram consideradas com acesso a esgotamento sanitário as pessoas residentes em domicílios cuja forma de escoadouro do banheiro ou sanitário era através de rede coletora de esgoto ou pluvial.

⁽³⁾ Foram consideradas com acesso a abastecimento de água as pessoas residentes em domicílios com água encanada em ao menos um cômodo

⁽⁴⁾ Foi considerado como disposição adequada de resíduos sólidos o lixo coletado diretamente.

⁽⁵⁾ O índice de referência utilizado no PPA tem como fonte os dados do Censo 2010, e portanto, não podem ser comparados com os dados obtidos para 2011 e 2012, extraídos da PNAD.

(nd): Dados não disponíveis

* Os dados em vermelho, correspondem ao índice de referência, tal qual publicado no PPA.



O valor do indicador “Percentual da População Rural Atendida com Esgotamento Sanitário” foi de 5,2% em 2011 e 4,8% em 2012. Nota-se uma queda de 0,4 pontos percentuais nesse período. A hipótese a ser estudada é de que esta variação seja um resultado pontual, fruto do processo de seleção da amostra, portanto, é necessário um estudo aprofundado nos microdados não expandidos nos anos de 2011 e 2012, em domicílios rurais e urbanos.

O indicador “Percentual da População Urbana Atendida com Abastecimento de Água” apresentou o valor de 96,8% em 2011 e 97,8% em 2012, portanto, houve aumento de 1 ponto percentual.

Os valores do indicador “Percentual da População Urbana Atendida com Esgotamento Sanitário” em 2011 e 2012 foram, respectivamente, 59,9% e 64,6%. Houve um acréscimo de 4,7 pontos percentuais no período.

O indicador “Percentual da População Rural Atendida com Abastecimento de Água” apresentou, em 2011 e 2012, os valores de 63,2% e 65,3%, respectivamente. Verifica-se um aumento de 2,1 pontos percentuais no período.


O indicador “Total de Municípios Atendidos com Disposição Adequada de Resíduos Sólidos” apresentou o valor de 64,9% em 2011 e 64,3% em 2012. Houve um decréscimo de 0,6 pontos percentuais.

Para todos os indicadores do Programa 113 – Água para Todos, os índices de referência foram calculados com base na pesquisa do Censo de 2010.

O Gráfico 1 apresenta a razão entre os resultados do indicador apurado nos anos 2011 e 2012 e seu respectivo índice esperado ao final do PPA 2012-2015.



Gráfico 1 – Evolução da Razão entre Resultado dos Indicadores e Índices Esperados do PPA



Fonte: SEPLAN/SGA

A atualização dos dados referentes aos indicadores do Programa 113 serão consolidados pela Equipe do Programa com base nas estimativas populacionais elaboradas pela SEI no primeiro trimestre de 2014.



Programa 115 - REGULARIZAÇÃO FUNDIÁRIA E REFORMA AGRÁRIA

Ementa: Promover a regularização fundiária por meio da legalização da posse de imóveis e do apoio à reforma agrária, auxiliando o Governo Federal no processo de democratização do acesso à terra.

Tabela 1 - Resultados dos indicadores do Programa 115

Indicadores	Unid.	2011	2012	2013 ⁽²⁾	PPA		
					Referência		Índice Esperado
					Índice*	Ano	
Percentual de Imóveis a serem Regularizados para Fins de Reforma Agrária ⁽¹⁾	%	0,02	3,16	1,06	31,00	2010	48,00

Fonte: ⁽¹⁾ CDA/SEAGRI

Notas: ⁽²⁾ Os dados referentes a 2013 foram calculados em dezembro do mesmo, portanto, não correspondem aos valores totais para o ano.

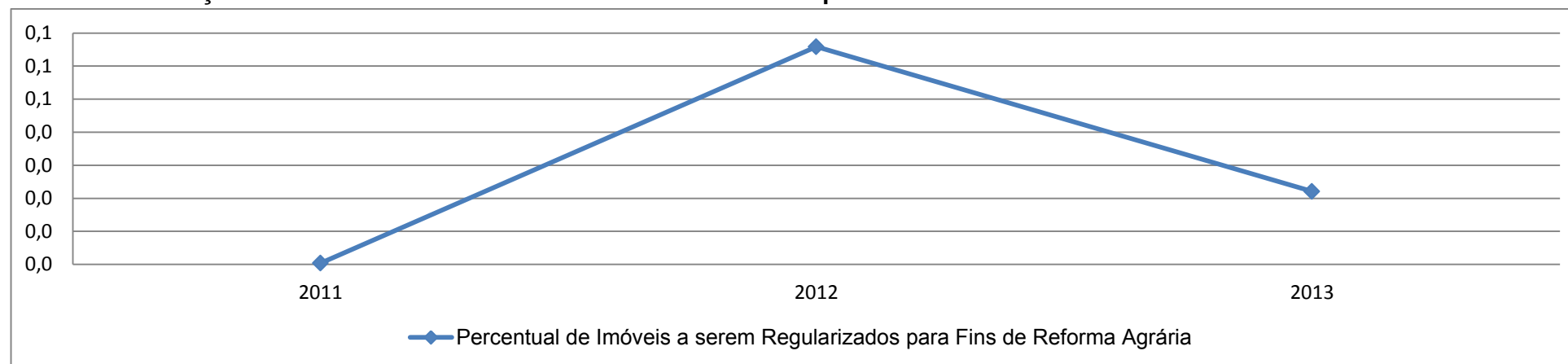
* Os dados em vermelho, correspondem ao índice de referência, tal qual publicado no PPA, e não coincidem com os disponíveis nos bancos de dados.

O resultado para o indicador “Percentual de Imóveis a serem Regularizados para Fins de Reforma Agrária” no ano de 2011 foi de 0,02%. O valor para 2012 foi de 3,16%, evidenciando um acréscimo de 3,14 pontos percentuais no período. Em 2013, registrou-se o valor de 1,06%, embora este resultado seja preliminar, calculado antes do fechamento do ano. Nota-se que o índice de referência de 31% registrado no ano de 2010 no PPA não coincide com os valores verificados nos bancos de dados disponíveis.

O Gráfico 1 apresenta a razão entre os resultados do indicador apurado nos anos 2011, 2012 e 2013 e seu respectivo índice esperado ao final do PPA 2012-2015.



Gráfico 1 - Evolução da Razão entre Resultado do Indicador e Índice Esperado do PPA



Fonte: UNICAMP

Á

Á
Á
Á
Á
Á
Á
Á
Á
Á
Á



Programa 116 - VIDA MELHOR - OPORTUNIDADE PARA QUEM MAIS PRECISA

Ementa: Incluir produtivamente, de forma sustentável e digna, o maior número de pessoas em situação de pobreza e com potencial de trabalho na Bahia.

Tabela 1 - Resultados dos indicadores do Programa 116

Indicadores	Unid.	2011	2012	2013	PPA		
					Referência		Índice Esperado
					Índice*	Ano	
Índice de Expansão da Produção do Pescado ⁽¹⁾	t	133.041,96	148.062,15	166.431,75	119.601,70	2009	159.545,00
Incremento o PIB do Agronegócio do Estado da Bahia ^{(2) (4)}	R\$ 1 milhão	7,30	(nd)	(nd)	24,10	2009	26,50
Agricultores Assegurados no Programa Garantia Safra ⁽³⁾	nº	114.756	149.698	204.285	114.000	2011	135.000
Número de Projetos Produtivos Implantados para Atender Jovens, Mulheres e Quilombolas ⁽⁵⁾	nº	(nd)	(nd)	(nd)	33	2010	85
Número de Famílias de Agricultores Familiares com Apoio de Fomento à Produção ^{(3) (6)}	nº	136.531	466.950	518.515	8.238	2010	11.200
Número de Eventos com Foco na Comercialização Apoiados ⁽³⁾	nº	20	31	18	23	2010	200
Número de Bases de Serviços Apoiadas por Território de Identidade ⁽³⁾	nº	(nd)	13	12	11	2010	20
Número de Produtos da Agricultura Familiar com Selo de Origem ⁽⁵⁾	nº	(nd)	(nd)	(nd)	131	2010	500



Número de Agroindústrias e Unidades de Processamento Apoiadas ⁽³⁾	nº	(nd)	193	9 ⁽⁷⁾	133	2010	148
Número de Grupos Produtivos com Atividades não Agrícolas Apoiado ⁽⁵⁾	nº	(nd)	(nd)	(nd)	0	2010	10

Fontes: ⁽¹⁾ BahiaPesca.

⁽²⁾ Dados coletados pela SEI.

⁽³⁾ SEAGRI.

Notas: ⁽⁴⁾ Embora a unidade de medida esteja expressa em R\$ 1 milhão, pela fórmula de cálculo os valores correspondem a participação do PIB do agronegócio no PIB estadual. Desta forma, o indicador foi calculado utilizando como variáveis o Valor Adicionado pela agropecuária e o PIB do Estado.

⁽⁵⁾ Indicador não registrado pela secretaria.

⁽⁶⁾ O valor corresponde ao somatório do número de famílias beneficiadas com sementes, mudas, kits produtivos, caprinos e ovinos.

⁽⁷⁾ O valor corresponde ao somatório de 07 empreendimentos apoiados e 02 agroindústrias adequadas.

(nd): Dado não disponível.

* Os dados em vermelho, correspondem ao índice de referência, tal qual publicado no PPA, e não coincidem com os disponíveis nos bancos de dados.

Para o indicador “Índice de Expansão da Produção do Pescado” embora seu nome retrate um índice, seus dados são expressos em número absoluto (número de toneladas), conforme sua fórmula de cálculo, descrita no PPA. Desta forma o indicador registrou aproximadamente 133 mil toneladas em 2011 e 148,1 mil toneladas no ano de 2012. Caracterizando um aumento de 11,3% para o período. Em 2013 foram registradas 166,4 mil toneladas de pescado.

Com relação ao indicador “Incremento o PIB do Agronegócio do Estado da Bahia”, muito embora sua unidade de medida esteja expressa, no PPA, em R\$ 1 milhão, sua fórmula de cálculo mostra a participação do PIB do agronegócio no PIB estadual. Neste sentido, o indicador apresentou o valor de 7,3 milhões para o ano de 2011. Os dados referentes a 2012 e 2013 não

se encontram disponíveis nas fontes verificadas.

O indicador “Agricultores Assegurados no Programa Garantia Safra” apresentou o valor de 114.757 em 2011 e de 149.697 em 2012. com um acréscimo de 30,4% no período. No que se refere ao ano de 2013 foram 204.284 agricultores assegurados.

Os valores referentes ao indicador “Número de Famílias de Agricultores Familiares com Apoio de Fomento à Produção” foram de 136.531 para 2011 e 466.950 para o ano de 2012, houve um aumento de 242% neste período, e em 2013 o valor registrado foi de 518.515. Estes valores correspondem ao somatório do número de famílias beneficiadas com sementes, mudas, kits produtivos, caprinos e ovinos. O indicador “Número



de Eventos com Foco na Comercialização Apoiados” apresentou um total de 20 eventos realizados em 2011 e 31 eventos realizados em 2012, isto representou uma variação positiva de 55%. Em 2013, foram verificados 18 eventos apoiados. Porém o índice de referência do indicador, tal qual publicado no PPA para o ano de 2010, não coincide com os valores verificados nos bancos de dados disponíveis.

O valor referente ao indicador “Número de Bases de Serviços Apoiadas por Território de Identidade” foi de 13 em 2012 e 12 em 2013, não estando disponíveis dados para 2011.

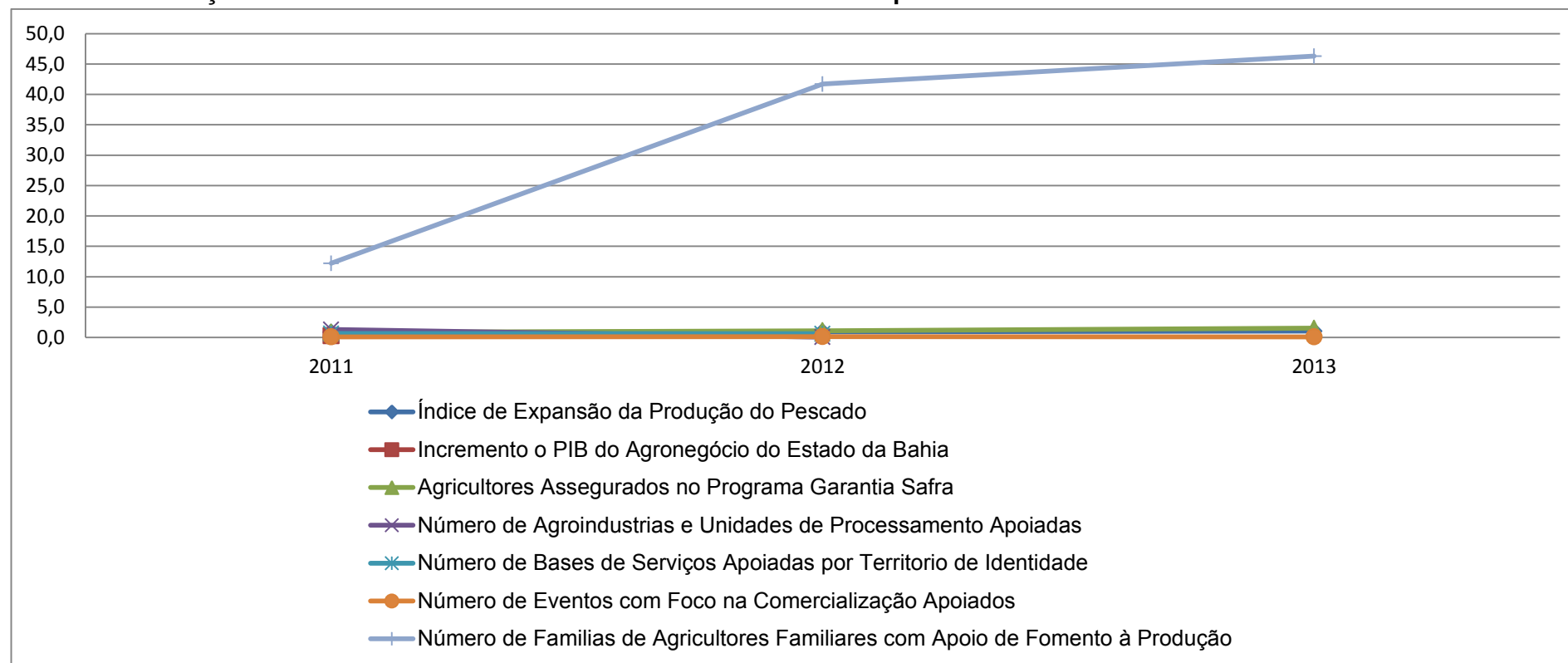
Os dados do indicador “Número de Agroindústrias e Unidades de Processamento Apoiadas” não estão disponíveis para 2011 e tendo sido registrado em 2012, o total de 193 unidades de processamento apoiadas, e 9 em 2013. O valor referente ao ano de 2013 foi obtido a partir do somatório de empreendimentos apoiados e agroindústrias adequadas.

Os valores para o período referentes aos indicadores “Número de Projetos Produtivos Implantados para Atender Jovens, Mulheres e Quilombolas”, “Número de Produtos da Agricultura Familiar com Selo de Origem” e “Número de Grupos Produtivos com Atividades não Agrícolas Apoiado” não tem registros na SEAGRI.

O Gráfico 1 apresenta a razão entre os resultados do indicador apurado nos anos 2011, 2012 e 2013 e seu respectivo índice esperado ao final do PPA 2012-2015.



Gráfico 1 - Evolução da Razão entre Resultado dos Indicadores e Índices Esperados do PPA



Fonte: SEPLAN/SGA



Programa 117 - PROMOÇÃO DA IGUALDADE RACIAL E GARANTIA DE DIREITOS

Ementa: Promover a redução das desigualdades raciais e a melhoria das condições de vida, mediante a ampliação e implementação de políticas voltadas para a inclusão e a igualdade de oportunidades da população negra.

Tabela 1 - Resultados dos indicadores do Programa 117

Indicadores	Unid.	2011	2012	2013	PPA		
					Referência		Índice Esperado
					Índice*	Ano	
Média de Anos de Estudo das Populações Negra e Indígena com 25 Anos ou mais ⁽¹⁾	%	6,20	6,50	(nd)	5,7	2009	8,10
Número de Escolas Públicas Estaduais com Conteúdo e Práticas Antiracistas Inseridos no Currículo ⁽³⁾	nº	(nd)	(nd)	(nd)	0	2011	1.280
Número de Municípios com Acesso à Rede de Combate ao Racismo e à Intolerância Religiosa ⁽²⁾	nº	33	63	82 ⁽⁴⁾	0	2011	417

Fontes: ⁽¹⁾ Fonte: Instituto Brasileiro de Geografia e Estatística (IBGE) / Pesquisa Nacional por Amostra de Domicílios (PNAD). Dados coletados pela SEI.

⁽²⁾ SEPROMI.

Notas: ⁽³⁾ Dados não registrados pela secretaria.

⁽⁴⁾ Valor referente a dezembro de 2013.

(nd): Dado não disponível.

* Os dados em vermelho, correspondem ao índice de referência, tal qual publicado no PPA, e não coincidem com os disponíveis nos bancos de dados.



O indicador “Média de Anos de Estudo das Populações Negra e Indígena com 25 Anos ou mais” foi de 6,2% em 2011 e 6,5% em 2012. Houve um acréscimo de 0,3 pontos percentuais no período. Para o ano de 2013, os dados não estão disponíveis. Com relação ao índice de referência do indicador encontrado no PPA no ano de 2009, este não coincide com os valores registrados no banco de dados disponíveis.

O indicador “Média de Anos de Estudo das Populações Negra e Indígena com 25 Anos ou mais” foi de 6,2% em 2011 e 6,5% em 2012. Houve um acréscimo de 0,3 pontos percentuais no período. Para o ano de 2013, os dados não estão disponíveis. Com relação ao índice de referência do indicador encontrado no PPA no ano de 2009, este não coincide com os valores registrados no banco de dados disponíveis.

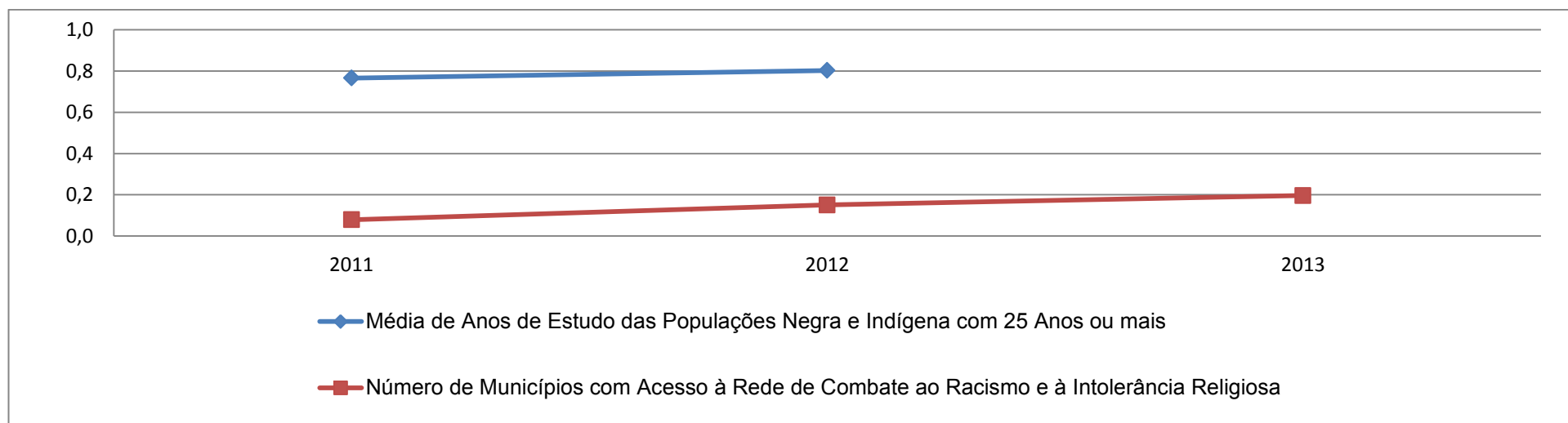
O indicador “Número de Municípios com Acesso à Rede de Combate ao Racismo e à Intolerância Religiosa” registrou o valor de 33 em 2011 e de 63 em 2012. Houve um aumento de 90,9% neste período. Em 2013, a partir de valores informados em dezembro do mesmo ano, foram verificados 82 municípios com acesso à Rede de Combate ao Racismo e à Intolerância Religiosa. Este indicador apresentou, conforme demonstra a tabela, o índice de referência, conforme o publicado no PPA, diferente do verificado no banco de dados disponível.

Os valores referentes ao indicador “Número de Escolas Públicas Estaduais com Conteúdo e Práticas Antirracistas Inseridos no Currículo” não são registrados pela secretaria.

O Gráfico 1 apresenta a razão entre os resultados do indicador apurado nos anos 2011, 2012 e 2013 e seu respectivo índice esperado ao final do PPA 2012-2015.



Gráfico 1 - Evolução da Razão entre Resultado dos Indicadores e Índices Esperados do PPA



Fonte: Seplan/SGA.

Nota: Os dados referentes a 2013 não correspondem aos valores totais para o ano.



Programa 118 - DESENVOLVIMENTO SUSTENTÁVEL DE POVOS E COMUNIDADES TRADICIONAIS

Ementa: Promover a redução das desigualdades raciais e a melhoria das condições de vida, mediante a ampliação e implementação de políticas voltadas para a inclusão e a igualdade de oportunidades da população negra.

Tabela 1 - Resultados dos indicadores do Programa 118

Indicadores	Unid.	2011	2012	2013	PPA		
					Referência		Índice Esperado
					Índice*	Ano	
Número de Municípios com Desenvolvimento Sócioeconômico e Cultural dos Povos e Comunidades Tradicionais – PCT ⁽²⁾	Unid.	0	0	0	0	2011	99
Número de Organizações da Sociedade Civil Capacitadas ⁽²⁾	Unid.	0	0	0	0	2011	500
Número de Organizações de Povos e Comunidades Tradicionais - PCT Capacitados em Gestão de Projetos Públicos ⁽¹⁾	Unid.	31	41	9	0	2011	150

Fonte: ⁽¹⁾ Companhia de Desenvolvimento e Ação Regional (CAR).

Notas: ⁽²⁾ Dados não registrados pela SEPROMI que informou serem essas ações serão contempladas pelo edital: Chamada Pública de Manifestação de Interesse para projetos de desenvolvimento social direcionados a Povos e Comunidades tradicionais da Bahia, cujo Termo de Referência está sob análise da Procuradoria Geral do Estado da Bahia.



O Indicador “Número de Organizações de Povos e Comunidades Tradicionais - PCT Capacitados em Gestão de Projetos Públicos” apresentou, em 2011 o valor de 31 unidades. Em 2012 o número alcançado foi de 41 unidade, o que corresponde à um aumento de 32,2%. Para 2013 o número registrado foi de 9.

As ações medidas pelos indicadores “Número de Municípios com Desenvolvimento Sócioeconômico e Cultural dos Povos e Comunidades Tradicionais – PCT” e “Número de Organizações da Sociedade Civil Capacitadas” serão contempladas no edital “Chamada Pública de Manifestação de Interesse para projetos de desenvolvimento social direcionados a povos e comunidades tradicionais da Bahia”, cujo Termo de Referência está sob análise da Procuradoria Geral do Estado da Bahia.



Programa 119 - ENFRENTAMENTO DA VIOLÊNCIA CONTRA AS MULHERES

Ementa: Combater todas as formas de violência e o tráfico de mulheres e garantir o atendimento integral às mulheres vítimas de violência.

Tabela 1 - Resultados dos indicadores do Programa 119

Indicadores	Unid.	2011	2012	2013	PPA		
					Referência		Índice Esperado
					Índice	Ano	
Percentual de Ocorrências Registradas nas Instituições Integradas a Rede de Enfrentamento à Violência contra a Mulher ⁽¹⁾	%	(nd)	(nd)	(nd)	6,45	2010	50,00

Notas: ⁽¹⁾ Dados não registrados pela secretaria
(nd): Dados não disponíveis

O indicador “Percentual de Ocorrências Registradas nas Instituições Integradas a Rede de Enfrentamento à Violência contra a Mulher” não teve seus valores para o período disponibilizados na fonte referenciada.



Programa: 120 - Autonomia das Mulheres

Ementa: Promover a autonomia econômica e financeira das mulheres urbanas e rurais por meio da inclusão produtiva e social, de forma a ampliar a cidadania pelo acesso a direitos e a bens e serviços.

Tabela 1 - Resultados dos indicadores do Programa 120

Indicadores	Unid.	2011	2012	2013	PPA		
					Referência		Índice Esperado
					Índice*	Ano	
Taxa de Ocupação das Mulheres Urbanas ⁽¹⁾	%	85,20	86,20	(nd)	84,50	2009	87,60
Média de Anos de Estudo das Mulheres Urbanas com 15 Anos ou mais ⁽¹⁾	Nº	7,70	7,90	(nd)	7,60	2009	9,00
Média de Anos de Estudo das Mulheres Rurais com 15 Anos ou mais ⁽¹⁾	Nº	4,40	4,90	(nd)	4,30	2011	5,00
Rendimento Médio das Mulheres Urbanas ⁽¹⁾⁽²⁾	Reais	840	940	(nd)	666,00	2009	818,70
Rendimento Médio das Mulheres Rurais ⁽¹⁾⁽²⁾	Reais	333	387	(nd)	307,00	2011	460,70
Taxa de Ocupação das Mulheres Rurais ⁽¹⁾	%	96,00	95,00	(nd)	94,4	2009	95,50

Fontes: ⁽¹⁾Instituto Brasileiro de Geografia e Estatística (IBGE)/ Pesquisa Nacional por Amostra de Domicílio (PNAD). Dados coletados pela SEI

Notas: ⁽²⁾Os valores do rendimento médio mensal no trabalho principal expressos em valores correntes de cada ano

(nd): Dados não disponíveis.

* Os dados em vermelho, correspondem ao índice de referência, tal qual publicado no PPA, e não coincidem com os disponíveis nos bancos de dados.



O indicador “Taxa de Ocupação das Mulheres Urbanas” apresentou, em 2011, o valor de 85,2% e, em 2012, 86,2%. Houve aumento de 1 ponto percentual neste período. Para 2013, os dados não estão disponíveis. O índice de referência do indicador encontrado no PPA no ano de 2009 não coincide com os dados verificados nos bancos de dados disponíveis.

O valor referente ao indicador “Média de Anos de Estudo das Mulheres Urbanas com 15 Anos ou mais” foi de 7,7 em 2011 e 7,9 em 2012. Os dados referentes ao ano de 2013 não estão disponíveis.

O indicador “Média de Anos de Estudo das Mulheres Rurais com 15 Anos ou mais” registrou, em 2011, 4,4 anos e 4,9 em 2012. Os dados relativos a 2013 não estão disponíveis. O índice de referência registrado no ano de 2011 no PPA não coincide com os dados verificados nos bancos de dados disponíveis.

Os registros do indicador “Rendimento Médio das Mulheres Urbanas” em 2011 e 2012 foram, respectivamente, de R\$ 840,00 e R\$ 940,00. Os dados do ano de 2013 não estão disponíveis.

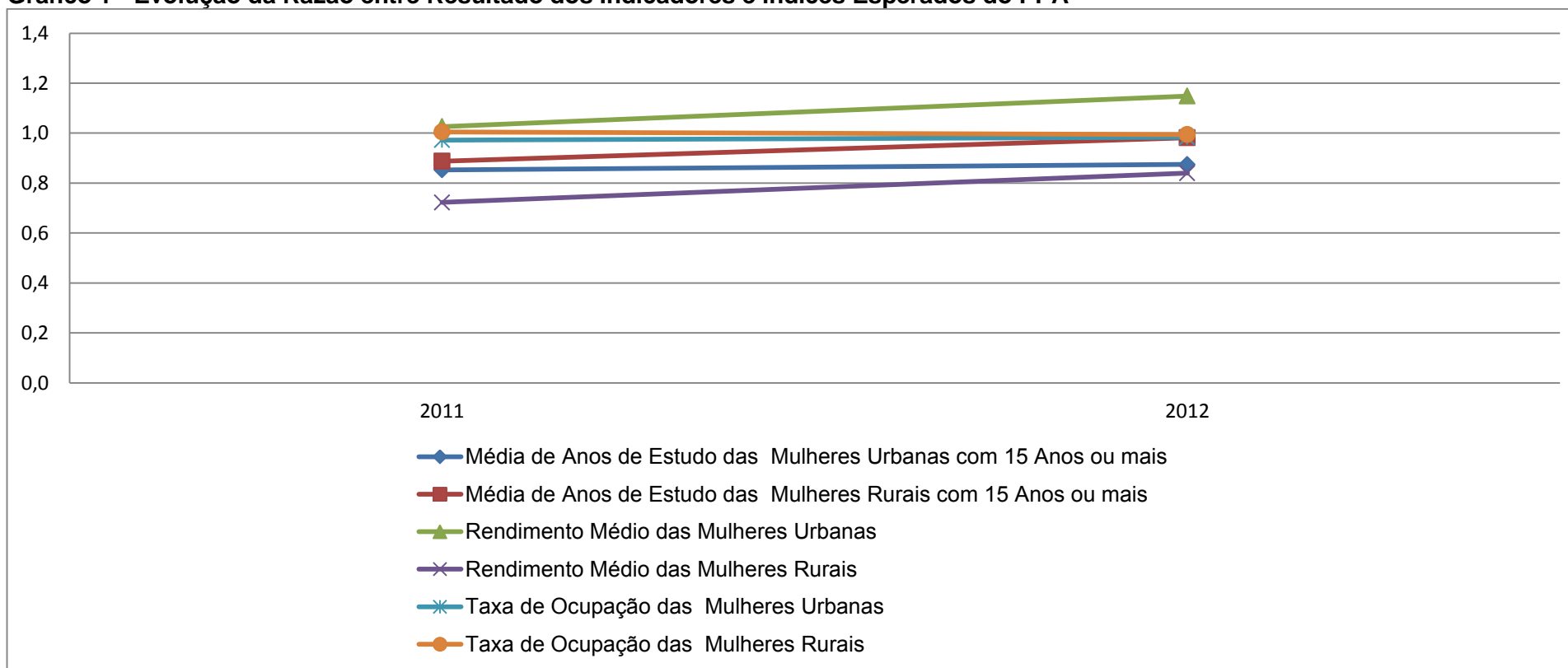
O indicador “Rendimento Médio das Mulheres Rurais” registrou, em 2011, R\$ 333,00. Em 2012, o dado foi de R\$ 387,00. Em relação ao ano de 2013, os dados não estão disponíveis.

O indicador “Taxa de Ocupação das Mulheres Rurais” foi de 96% em 2011 e 95% em 2012. Houve uma variação negativa de 1 ponto percentual no período. Para 2013, os dados não estão disponíveis.

O Gráfico 1 apresenta a razão entre os resultados do indicador apurado nos anos 2011 e 2012 e seu respectivo índice esperado ao final do PPA 2012-2015.



Gráfico 1 - Evolução da Razão entre Resultado dos Indicadores e Índices Esperados do PPA



Fonte: SEPLAN/SGA



Programa 121 - TRABALHO DECENTE

Ementa: Promover o trabalho decente garantindo condições de liberdade, equidade, saúde, segurança, dignidade humana e proteção social, de acordo com as diretrizes da Agenda Bahia do Trabalho Decente.

Tabela 1 - Resultados dos indicadores do Programa 121

Indicadores	Unid.	2011	2012	2013 ⁽²⁾	PPA		
					Referência		Índice Esperado
					Índice	Ano	
Documentos Cíveis e Trabalhistas Emitidos ⁽¹⁾	Unid.	360.677	336.079	338.736	305.000	2010	1.650.000
Trabalhador Orientado ⁽¹⁾	Pessoa	3.395	21.878	12.590	23.565	2010	80.080

Fontes: ⁽¹⁾ SETRE.Dados coletados pela SEI

Notas: ⁽²⁾ Os dados referentes a 2013 foram coletados em Novembro.



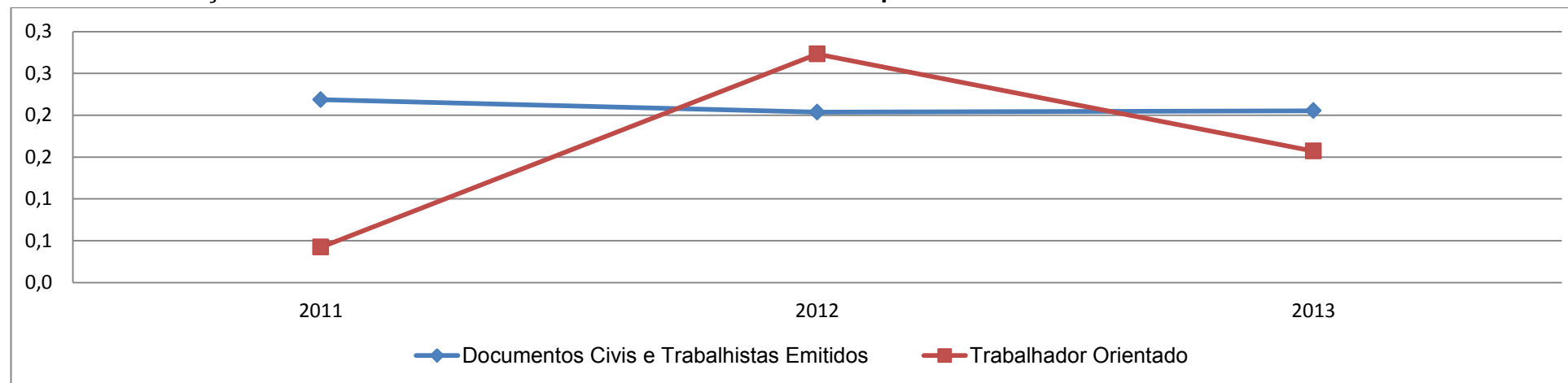
O indicador “Documentos Cíveis e Trabalhistas Emitidos” apresentou o valor de 360.677 em 2011 e 336.079 em 2012. Nota-se um decréscimo de 6,8% no período. Em 2013, foram 338.736 documentos emitidos. Ressalte-se que, para o ano de 2013 os dados foram coletados até novembro.

Para o indicador “Trabalhador Orientado”, em 2011 foram 3.395 trabalhadores orientados, e em 2012 este número se elevou para 21.878. Houve um aumento de 644,4% no período. Para 2013, com dados coletados até novembro do mesmo ano, registrou-se 12.590 trabalhadores direcionados.

O Gráfico 1 apresenta a razão entre os resultados do indicador apurado nos anos 2011, 2012 e 2013 e seu respectivo índice esperado ao final do PPA 2012-2015.



Gráfico 1 – Evolução da Razão entre Resultado dos Indicadores e Índices Esperados do PPA



Fonte: SEPLAN/SGA

Notas: Os dados referentes a 2013 contemplam registros até o mês de novembro.



Programa 122 - BOM TRABALHO: AMPLIANDO OPORTUNIDADES

Ementa: Ampliar as oportunidades ocupacionais para trabalhadores, geradas pelo novo ciclo de desenvolvimento social, econômico e ambiental.

Tabela 1 - Resultados dos indicadores do Programa 122

Indicadores	Unid.	2011	2012	2013	PPA		
					Referência		Índice Esperado
					Índice	Ano	
Número de trabalhadores qualificados ⁽²⁾	Pessoa	(nd)	(nd)	(nd)	11.000	2010	161.500
Participação no Caged (inclusão) ^{(1) (3)}	%	6,1	6,5	9,1	8,00	2010	10,00
Unidade de Atendimento ao Trabalhador Implantada ⁽¹⁾	Unid.	6	7	9	7	2010	29
Serviços Autônomos Intermediados ^{(1) (3)}	Unid.	98.719	105.064	117.606	99.458	2010	650.000
Número de Trabalhadores Colocados Pelo Serviço de Intermediação De Mão De Obra ^{(1) (3)}	Pessoa	48.365	50.000	67.113	60.285	2010	280.000

Fontes:

⁽¹⁾ SETRE

Notas:

⁽²⁾ Dados não registrados pela secretaria.

⁽³⁾ Os dados referentes a 2013 foram coletados em Novembro.

(nd): Dados não disponíveis.



O indicador “Participação no Caged (inclusão)” registrou 6,1% em 2011 e 6,5% em 2012, evidenciando um aumento de 0,4 pontos percentuais no período. Para 2013, os dados coletados em novembro mostram 9,1%.

Para o indicador “Unidade de Atendimento ao Trabalhador Implantada”, foram registradas 6 unidades em 2011 e 7 em 2012. De acordo com dados coletados em novembro, em 2013 foram implantadas 9 unidades.

O valor referente ao indicador “Serviços Autônomos Intermediados” foi, em 2011, de 98.719, e de 105.064 em 2012. Nota-se uma evolução de 6,4% no número de serviços autônomos intermediados nesse período. Em 2013, a partir de dados coletados em novembro, registrou-se a intermediação de 117.606 serviços autônomos.

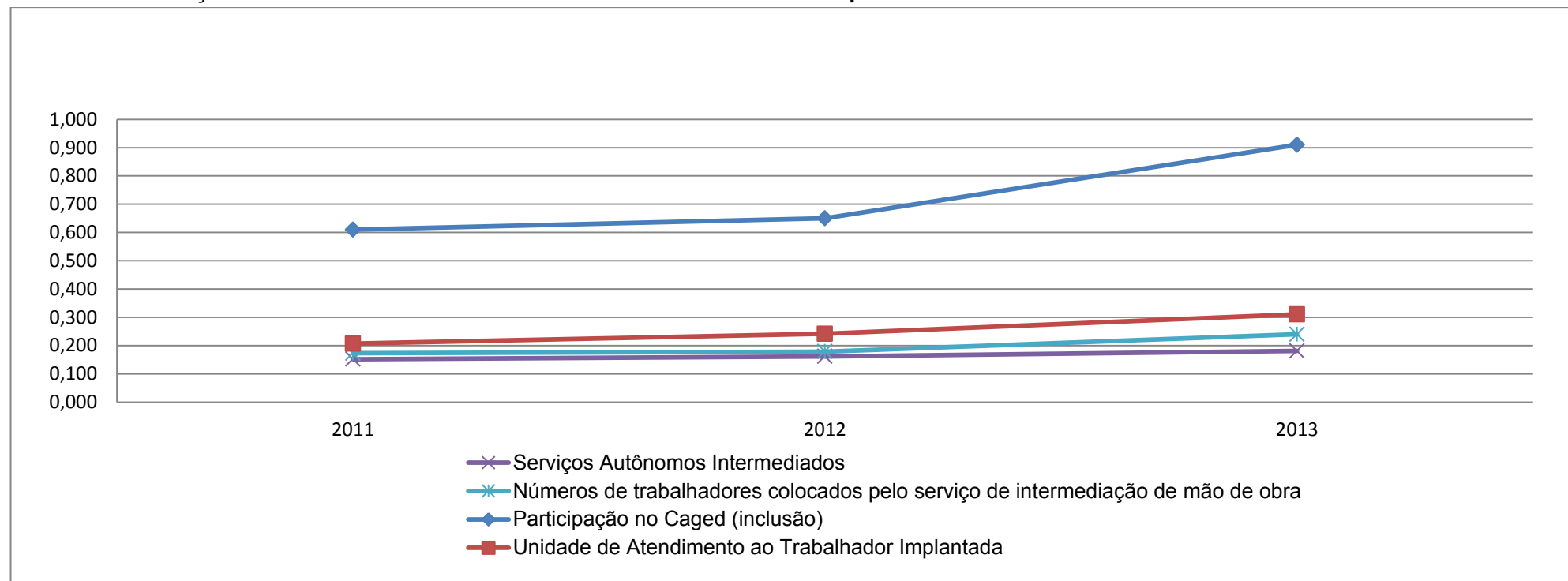
Para o indicador “Número de Trabalhadores Colocados Pelo Serviço de Intermediação De Mão De Obra”, o valor referente a 2011 foi 48.365 e, para 2012, 50.000. Houve um acréscimo de 3,4% no período de 2011 a 2012. Os dados coletados em novembro de 2013 apontaram que 67.113 trabalhadores foram colocados pelo serviço de intermediação de mão de obra.

Os valores referentes ao indicador “Número de trabalhadores qualificados” não foram disponibilizados nas fontes referenciadas.

O Gráfico 1 apresenta a razão entre os resultados do indicador apurado nos anos 2011, 2012 e 2013 e seu respectivo índice esperado ao final do PPA 2012-2015.



Gráfico 1 - Evolução da Razão entre Resultado dos Indicadores e Índices Esperados do PPA.



Fonte: Seplan/SGA.

Nota: Os dados referentes a 2013 não correspondem aos valores totais para o ano.



Programa 123 – BAHIA SOLIDÁRIA: MAIS TRABALHO E MAIS RENDA

Ementa: Estimular o desenvolvimento socioeconômico de empreendimentos solidários e populares.

Tabela 1 - Resultados dos indicadores do Programa 123

Indicadores	Unid.	2011	2012	2013	PPA		
					Referência		Índice Esperado
					Índice*	Ano	
Volume de Recursos Liberados para Empreendedores de Micro e Pequenos Negócios da Economia Popular e Solidária ⁽¹⁾	Reais	32.230.297,44	32.088.327,00	44.362.254,68	26.500.000,00	2010	136.500.000,00
Volume de Contratos Liberados para Empreendimentos de Economia Popular e Solidária ⁽¹⁾	nº	65	65	127	7	2011	81
Número de Empreendimentos da Economia Popular e Solidária Recicladores ⁽¹⁾	nº	6	4	17	45	2011	97
Número de Projetos Beneficiados com Apoio Direto ⁽¹⁾	nº	(nd)	10	17	20	2010	180
Número de Empreendimentos de Economia Popular e Solidária Recicladores Beneficiados com Processo Formativo ⁽¹⁾	nº	(nd)	7	11	8	2010	20
Empreendimentos de Economia Solidária Beneficiados com Processo Formativos ⁽¹⁾	nº	(nd)	97	197	150	2010	600



Evolução do Número de Empreendimentos de Economia Solidária ^{(1) (2)}	%	(nd)	2.638 ⁽³⁾	1.964 ⁽⁴⁾	77,70	2010	85,40
Número de Contratos Liberados para Empreendedores de Micro e Pequenos Negócios da Economia Popular e Solidária ⁽¹⁾	nº	16.571	14.194	16.367	16.000	2010	105.000

Fonte: ⁽¹⁾ SETRE.

Notas: ⁽²⁾ Os dados se referem ao número de atendimentos a empreendimentos de economia solidária pelos Centros Públicos de Economia Solidária (Cesols).

⁽³⁾ Número de atendimentos Cesols Estadual (Salvador), Feira de Santana e Vitória da Conquista.

⁽⁴⁾ Número de atendimentos Cesols Estadual (Salvador).

(nd): Dado não disponível.

* Os dados em vermelho, correspondem ao índice de referência, tal qual publicado no PPA, e não coincidem com os disponíveis nos bancos de dados.

O indicador “Volume de Recursos Liberados para Empreendedores de Micro e Pequenos Negócios da Economia Popular e Solidária” registrou, em 2011, R\$ 32,2 milhões. Em 2012, foram apresentados R\$ 32 milhões, registrando um decréscimo de 0,4% no período. Em 2013, o volume de recursos foi de R\$ 44,3 milhões.

Em 2011, o valor referente ao indicador “Volume de Contratos Liberados para Empreendimentos de Economia Popular e Solidária” foi de 65 contratos, permanecendo sem alterações para o ano de 2012. Em 2013, foram registrados 127 contratos. O índice de referência do indicador encontrado no PPA no ano de 2011 não coincide com os dados verificados nos bancos de dados disponíveis.

O dado referente ao indicador “Número de Empreendimentos da Economia Popular e Solidária” em 2011 registrou um valor total de 6 empreendimentos e 4 em 2012.

Houve, portanto, uma diminuição de 33,3% neste período. Em 2013, foram registrados 17 empreendimentos. O índice de referência do indicador encontrado no PPA no ano de 2011 não coincide com os dados verificados nos bancos de dados disponíveis.

O indicador “Número de Projetos Beneficiados com Apoio Direto” não teve dado disponibilizado para o ano de 2011. Em 2012, apresentou um total de 10 projetos beneficiados com apoio direto e de 17 no ano de 2013.

No que refere ao indicador “Número de Empreendimentos de Economia Popular e Solidária Recicladores Beneficiados com Processo Formativo”, ele não teve dado disponibilizado para o ano de 2011. Para 2012, o valor apresentado foi de 7 empreendimentos e, em 2013, de 11.



O indicador “Empreendimentos de Economia Solidária Beneficiados com Processo Formativos” não teve dado disponibilizado para o ano de 2011. Em 2012, 97 empreendimentos de economia solidária foram beneficiados com processos formativos e, no ano de 2013, foram 197 empreendimentos.

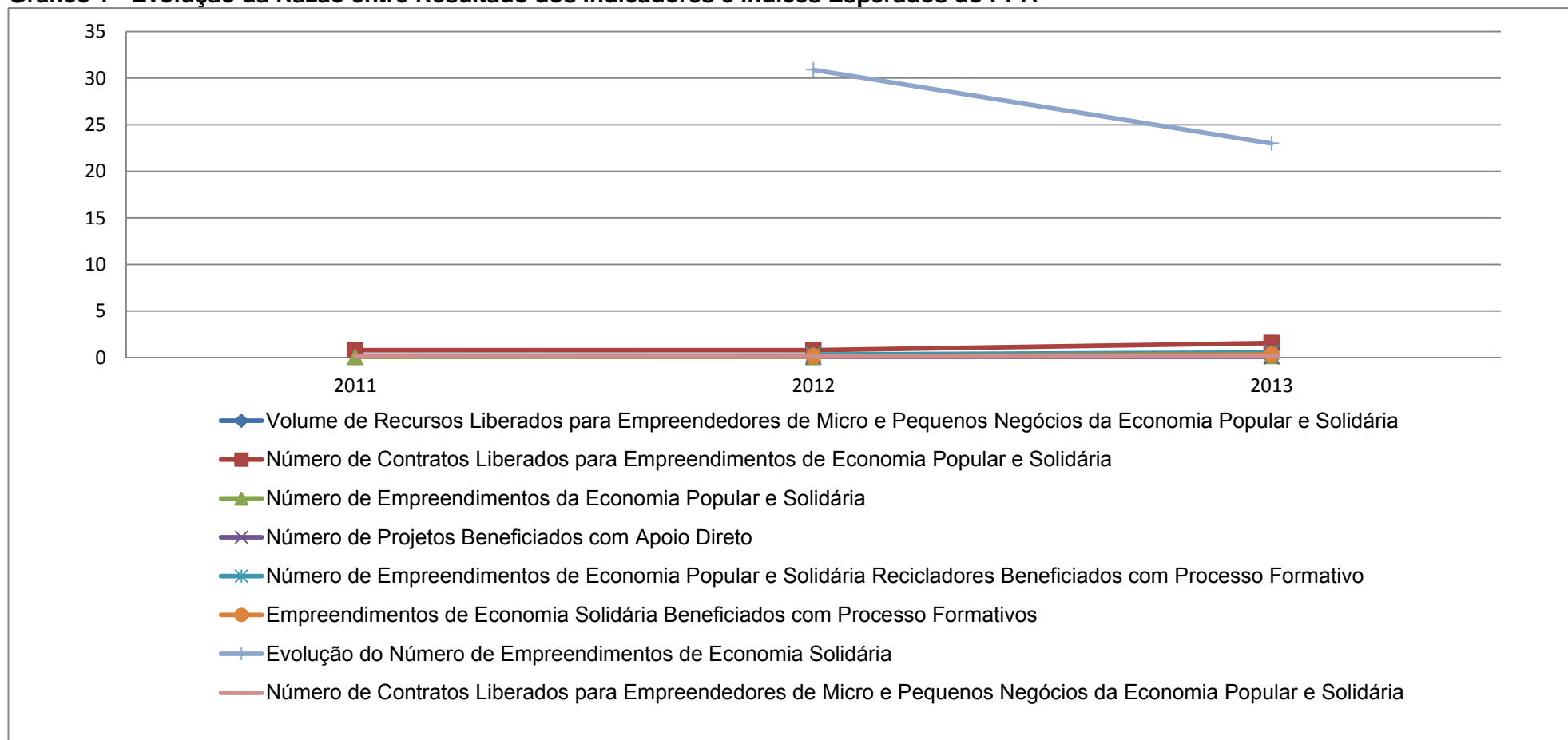
O indicador “Evolução do Número de Empreendimentos de Economia Solidária” não teve dado disponibilizado para o ano de 2011. Para os anos de 2012 e 2013 os valores apresentados referem-se ao número de atendimentos a empreendimentos de economia solidária pelos Centros Públicos de Economia Solidária (Cesols). Em 2012, esse valor foi de 2.638 atendimentos realizados nos Cesols Estadual (Salvador, Feira de Santana e Vitória da Conquista e, no ano de 2013, foram realizados 1.964 atendimentos no Cesols Estadual (Salvador).

O indicador “Número de Contratos Liberados para Empreendedores de Micro e Pequenos Negócios da Economia Popular e Solidária” apresentou, em 2011, o valor de 16.571 contratos e de 14.194 em 2012, registrando um decréscimo de 14,3%. Em 2013, 16.367 contratos foram liberados.

O Gráfico 1 apresenta a razão entre os resultados do indicador apurado nos anos 2011, 2012 e 2013 e seu respectivo índice esperado ao final do PPA 2012-2015.



Gráfico 1 - Evolução da Razão entre Resultado dos Indicadores e Índices Esperados do PPA



Fonte: Seplan/SGA.



Programa: 124 – BAHIA ESPORTIVA

Ementa: Fortalecer a estrutura do desporto, paradesporto e lazer e fomentar sua prática através de ações com enfoque nos aspectos de saúde, sociais, educativos, econômicos, ambientais, científicos, tecnológicos e inovadores com vistas a contribuir para a melhoria da qualidade de vida da população.

Tabela 1 - Resultados dos indicadores do Programa 124

Indicadores	Unid.	2011	2012	2013	PPA		
					Referência		Índice Esperado
					Índice	Ano	
Número de Eventos para o Esporte de Alto Rendimento ⁽¹⁾	nº	(nd)	83	79	0	2011	157
Número de Técnicos e Gestores Qualificados para Atuarem na Área de Esporte e Lazer ⁽²⁾	nº	(nd)	(nd)	(nd)	0	2011	4.000
Número de Pessoas Atendidas no Esporte de Participação (comunitário) ⁽¹⁾	nº	(nd)	41.749	76.760	0	2011	173.000
Número de Atendimentos de Pessoas no Esporte Educacional ⁽¹⁾	nº	(nd)	15.756	14.524	0	2011	15.000
Número de Bolsas Concedidas ⁽¹⁾	nº	(nd)	199	123	0	2011	520
Número de Eventos Realizados ⁽²⁾	nº	(nd)	(nd)	(nd)	0	2011	28



Número de Agentes Esportivos Qualificados ⁽¹⁾	nº	(nd)	800	1.345	0	2011	2.000
Índice de Desempenho do Esporte Amador e de Alto Rendimento – Idear ⁽²⁾	nº	(nd)	(nd)	(nd)	0	2011	120
Número de Equipamentos Construídos ⁽¹⁾	nº	(nd)	17	17	0	2011	96
Número de Equipamentos Recuperados ⁽¹⁾	nº	(nd)	2	9	0	2011	8

Fonte: ⁽¹⁾ Superintendência dos Desportos do Estado da Bahia (SUDESB).

Notas: ⁽²⁾ Dados não registrados pela SETRE/SUDESB.

(nd): Dados não disponíveis.

O Programa 124 – Bahia Esportiva não apresentou informações para os indicadores do PPA no ano de 2011. Desta forma, foram considerados, nesta análise, os anos de 2012 e 2013.

O “Número de Eventos para o Esporte de Alto Rendimento”, em 2012, registrou um total de 83 registros, enquanto que, em 2013, verificou-se 79 eventos, representando uma redução de 4,81% no período.

O indicador “Número de Pessoas Atendidas no Esporte de Participação (comunitário)” apresentou valor total de 41.749 em 2012, e de 76.760, em 2013. Registrando assim um aumento de 83,86%, entre os dois anos.

Para o indicador “Número de Atendimentos de Pessoas no Esporte Educacional”, o total chegou a 15.756, em 2012. Em 2013 foi registrada uma queda de 7,81%,

uma vez que o número de atendimentos apresentado foi de 14.524 atendimentos.

O “Número de Bolsas Concedidas” registrou uma queda de 38,2% no ano de 2013 em relação ao ano anterior. Em 2012, este valor era de 199 bolsas, enquanto, em 2013, 123 bolsas.

O “Número de Agentes Esportivos Qualificados”, em 2012, totalizou um valor de 800, e, em 2013, este número elevou-se para 1.345, apresentando, assim, um aumento de 68,12% para o período.

O indicador “Número de Equipamentos Construídos” manteve-se constante nos dois anos. Os valores apresentados para 2012 e 2013 foram de 17 equipamentos construídos.



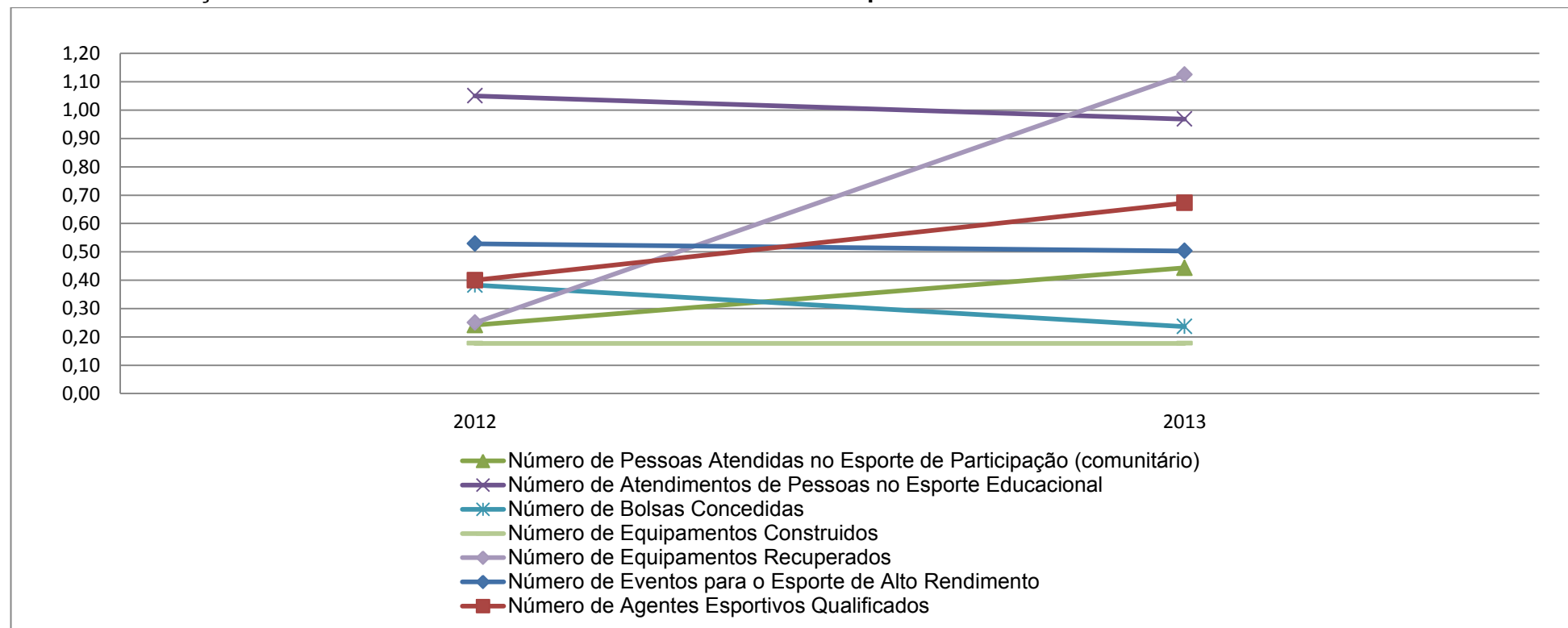
O indicador “Número de Equipamentos Recuperados” apresentou valor de 2 unidades, quando, em 2013, este número cresceu para 9, o que representou um crescimento de 350%.

Os indicadores “Número de Técnicos e Gestores Qualificados para Atuarem na Área de Esporte e Lazer”, “Número de Eventos Realizados” e “Índice de Desempenho do Esporte Amador e de Alto Rendimento – Idear” não foram registrados pela SETRE.

O Gráfico 1 apresenta a razão entre os resultados do indicador apurado nos anos 2011, 2012 e 2013 e seu respectivo índice esperado ao final do PPA 2012-2015.



Gráfico 1 - Evolução da Razão entre Resultado dos Indicadores e Índices Esperados do PPA



Fonte: SEPLAN/SGA



EIXO ESTRUTURANTE II

DESENVOLVIMENTO SUSTENTÁVEL E INFRAESTRUTURA PARA O DESENVOLVIMENTO



Programa 125 - LOGÍSTICA INTEGRADA DE TRANSPORTE

Ementa: Ampliar e modernizar a infraestrutura logística multimodal baiana.

Tabela 1 - Resultados dos indicadores do Programa 125

Indicadores	Unid.	2011	2012	2013 ⁽³⁾ (**)	PPA		
					Referência		Índice Esperado
					Índice*	Ano	
Índice de Expansão da Malha Rodoviária ⁽¹⁾	Nº índice	100,00	100,35	100,50	100,00	2011	106,00
Percentual de Rodovias em Boas Condições de Trafegabilidade ^{(1) (2)}	%	56,60	63,69	65,11	48,74	2011	68,38
Percentual de Terminais Hidroviários em Boas Condições de Operação ⁽¹⁾⁽⁴⁾	%	33,89	16,94	16,94	56,25	2011	100,00
Percentual de Terminais Aeroviários em Boas Condições de Operação ⁽¹⁾⁽⁵⁾	%	74,35	67,94	74,68	79,49	2011	90,24

Fontes: ⁽¹⁾ SEINFRA.



Notas: ⁽²⁾ Boas Condições de Trafegabilidade – condições que apresentam os trechos rodoviários ou estradas revestidos com pavimento asfáltico nas condições “boa” e “regular” e que vêm recebendo manutenção rotineira e preventiva, com certa periodicidade, e cujo pavimento se enquadra em uma das seguintes categorias: CBUQ – Concreto Betuminoso Usinado a Quente; AAUQ – Areia Asfalto Usinado a Quente; TSD – Tratamento Superficial Duplo; TSS – Tratamento Superficial Simples; TCP – Tratamento Contra Pó; e LA – Lama Asfáltica. Tendo a rodovia sido beneficiada com reparos no seu revestimento utilizando-se um dos citados procedimentos e não apresentado irregularidades no pavimento, a rodovia é considerada “em boas condições de trafegabilidade” (conceito utilizado pelo Derba/SEINFRA).

⁽³⁾ Os valores correspondem ao período até outubro de 2013. (**) Valores a considerar para 2013.

⁽⁴⁾ Boas Condições de Operação - condições que têm os terminais hidroviários que não apresentam riscos à navegação, que possibilitam a atracação de embarcações com segurança e que oferecem aos passageiros acessibilidade com segurança.

⁽⁵⁾ Boas Condições de Operação - condições que têm os terminais aeroviários homologados e não interditados pela Agência Nacional de Aviação Civil – ANAC.

* Os dados em vermelho, correspondem ao índice de referência, tal qual publicado no PPA, e não coincidem com os disponíveis nos bancos de dados.

Esclarecimentos

a) Percentual de Rodovias em Boas Condições de Trafegabilidade – Linha de Base: estabelecida pelo Derba com base nas informações contidas na planilha “Resumo por Residência – Situação de Trafegabilidade”, divulgada em novembro de 2011. Dividindo-se o total de rodovias em boas condições de trafegabilidade (10.767,2 km) pelo total da malha rodoviária estadual existente em 2011 (19.027,7 km), obtém-se o percentual de 56,6%, e não 48,74%;

b) Percentual de Terminais Hidroviários em Boas Condições de Operação - Linha de Base estabelecida pelo Derba com base nos seguintes quantitativos: total de terminais hidroviários em 2011 = 59 unidades; total de terminais hidroviários em boas condições de operação = 20 unidades; percentual de terminais hidroviários em boas condições de operação = $(20/59) \times 100 = 33,89\%$. Nos anos de 2012 e 2013 manteve-se o total de 59 terminais, mas apenas 10 em boas condições de operação, o que corresponde ao percentual de 16,94%.

c) Percentual de Terminais Aeroviários em Boas Condições de Operação - Linha de Base estabelecida pelo Derba com base nos seguintes quantitativos: total de terminais aeroviários em 2011 = 78 unidades; total de terminais aeroviários em boas condições de operação = 58 unidades; percentual de terminais aeroviários em boas condições de operação = $(58/78) \times 100 = 74,35\%$. Em 2012 manteve-se o total de 78 terminais, mas apenas 53 em boas condições de operação, o que corresponde ao percentual de 67,08%. Em 2013 o total de terminais era de 79 unidades, com 59 em boas condições de operação, o que corresponde ao percentual de 74,68%.



O valor registrado do “Índice de Expansão da Malha Rodoviária” foi, em 2011, de 100, tendo registrado em 2012 100,3 e em 2013 com 100,5.

O “Percentual de Rodovias em Boas Condições de Trafegabilidade” foi de 56,6% em 2011 e 63,69% em 2012. Houve um acréscimo de 7,69 pontos percentuais no valor do indicador durante o período. Já em 2013 registrou-se o valor de 65,11.

O indicador “Percentual de Terminais Hidroviários em Boas Condições de Operação” registrou 33,89% em 2011 e 16,94% em 2012. Verifica-se uma queda de 16,95 pontos percentuais no período. Em 2013, manteve-se constante em 16,94%. Conforme nota-se, o índice de referência deste indicador, de acordo com o publicado no PPA, não coincide com os verificados nos bancos de dados disponíveis.

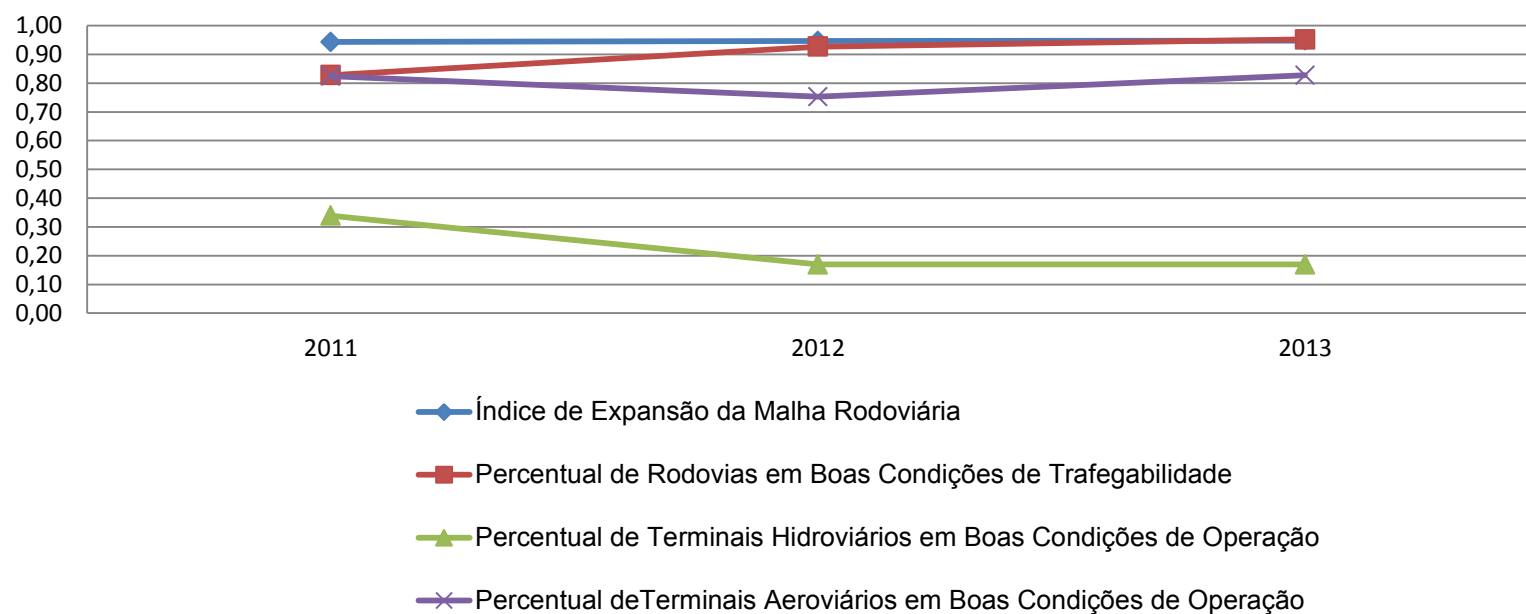
Os valores do indicador “Percentual de Terminais Aeroviários em Boas Condições de Operação” foram de 74,35% em 2011 e 67,94% em 2012, evidenciando um decréscimo de 6,41 pontos percentuais no período. Para 2013, registrou-se o valor de 74,68%.

O Gráfico 1 apresenta a razão entre os resultados do indicador apurado nos anos 2011, 2012 e 2013 e seu respectivo índice esperado ao final do PPA 2012-2015.



Gráfico 1 - Evolução da Razão entre Resultado do Indicador e Índice Esperado do PPA

Evolução da Razão entre Resultado dos Indicadores e Índices Esperados do PPA



Fonte: SEPLAN/SGA



Programa 126 - INFRAESTRUTURA DE TELECOMUNICAÇÕES

Ementa: Disponibilizar o acesso aos serviços de telecomunicações

Tabela 1 - Resultados dos indicadores do Programa 126

Indicadores	Unid.	2011	2012	2013	PPA		
					Referência		Índice Esperado
					Índice	Ano	
Proporção de Municípios Atendidos com Sinal de Banda Larga ⁽¹⁾⁽²⁾	Número-índice	(nd)	(nd)	(nd)	100,00	2011	150,00

Notas: (nd): Dados não disponíveis

O PPA estabelece apenas um indicador de desempenho para o Programa: a proporção de municípios atendidos com sinal de banda larga, que tem como referência, em 2011, o número-índice 100,00, pretendendo-se atingir 150,00 em 2015. Na prática, significa levar o sinal de banda larga a mais 50% do número de municípios que hoje são atendidos.

Ocorre que o Projeto Banda Larga da Bahia, a cargo da SECTI, refere-se à implantação do Backbone Ótico Estadual – ainda não efetivada –, ou seja, à infraestrutura básica, e não ao conjunto de condições necessárias à entrega do sinal de banda larga aos usuários. Assim, se os resultados do

Programa forem aferidos a partir do indicador constante do PPA, mantém-se, em 2012 e 2013, o número-índice da linha de base 2011, 100,00, ou seja, não houve incremento no número de municípios com sinal de banda larga resultante de investimentos públicos estaduais.

Por esse motivo, e, adicionalmente, pelo fato de o indicador não refletir os resultados dos compromissos e respectivas metas, o Grupo de Trabalho do Programa 126 sugeriu a alteração do indicador para Proporção de municípios com serviços públicos de telecomunicações. (em apuração para o exercício de 2013).



Programa 127 - ENERGIA PARA O DESENVOLVIMENTO

Ementa: Elevar a produção de energia, diversificar a matriz energética estadual com ampliação de fontes renováveis, estimular a eficiência energética e aumentar as malhas de transporte de energia.

Tabela 1 - Resultados dos indicadores do Programa 127

Indicadores	Unid.	2011	2012	2013	PPA		
					Referência		Índice Esperado
					Índice*	Ano	
Participação das Fontes Renováveis na Geração de Energia no Estado da Bahia (1) (2)	%	34,60	33,50	(nd)	36,60	2009	38,00

Fontes: (1) Fonte não informada. Dados coletados pela SEI

Notas: (2) Dado referente à oferta interna de energia.

(nd): Dados não disponíveis. De acordo com a SEINFRA, os dados básicos de energia pertinentes ao ano de 2013 só serão disponibilizados pelas fontes de informação, com o grau de consistência e detalhamento exigidos, no decorrer do primeiro semestre de 2014 (entre os meses de abril e maio), quando então se inicia o trabalho de análise, sistematização e consolidação dos mesmos para o estabelecimento dos indicadores de desempenho do setor energético estadual.



O indicador “Participação das Fontes Renováveis na Geração de Energia no Estado da Bahia” apresentou o valor de 34,6% em 2011 e 33,5% em 2012, obtendo uma variação negativa de 1,1 pontos percentuais. Os dados referentes a 2013 ainda não foram disponibilizados. O índice de referência para o período, tal qual publicado no PPA, não coincide com os valores observados nos banco de dados verificado.

No tocante ao Índice de Referência publicado no PPA — 36,60%, relativo ao ano de 2009 —, a SEINFRA esclareceu que:

- a) por ocasião da apuração do índice, *“com os dados e informações até então existentes, expressava exatamente o valor informado. Entretanto, face à dinâmica de execução e aprimoramento do trabalho de elaboração do Balanço Energético da Bahia, com a revisão permanente dos dados já publicados e obtenção de outros até então não disponíveis, os valores de indicadores, índices e demais rubricas que descrevem o comportamento do setor energético estadual estão sujeitos a revisões e alterações em seus valores, conferindo-lhes, assim, maior grau de consistência e confiabilidade”*;
- b) quanto à *“menção de divergência entre o valor informado pela SEINFRA e aquele apurado pela SGA/DAV junto à SEI, refere-se à metodologia utilizada para a sua apuração. Os valores por nós obtidos estão baseados nos procedimentos aplicados na construção do Balanço Energético da Bahia, instrumento já consagrado de planejamento energético, publicado com periodicidade anual e com metodologia estabelecida pela Organização Latino Americana de Energia (OLADE), a mesma aplicada por diversas outras Unidades da Federação e pela Empresa de Pesquisa Energética (EPE/MME) na elaboração de seus balanços energéticos estaduais e do balanço energético nacional, respectivamente”*.

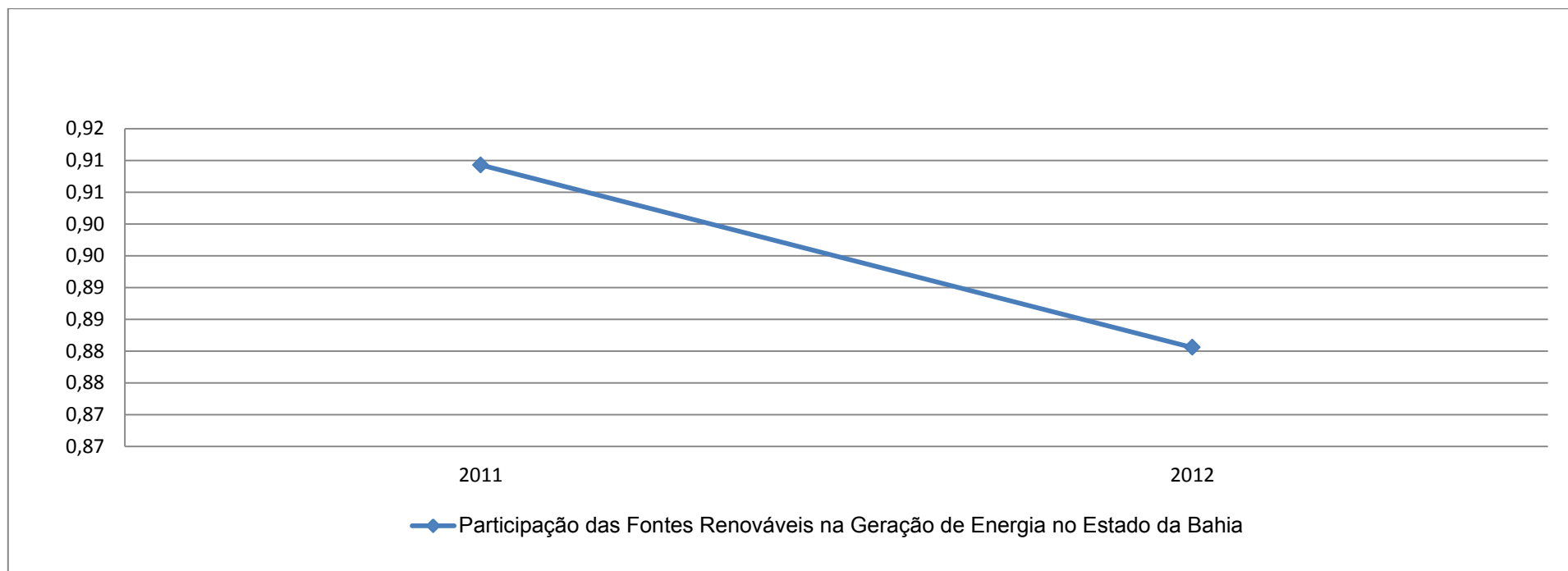


A SEINFRA reafirma que os quantitativos repassados para retratar o indicador do Programa 127 (Energia para o Desenvolvimento) são aqueles já informados, a saber: 2009 – 36,60% (com base nos dados de 2010). Valor revisado, com base nos dados de 2012, apontam para um quantitativo de 34,5%; 2010 – 34,2%; 2011 – 34,6%; e 2012 – 33,5%.

O Gráfico 1 apresenta a razão entre os resultados do indicador apurado nos anos 2011 e 2012 e seu respectivo índice esperado ao final do PPA 2012-2015.



Gráfico 1 - Evolução da Razão entre Resultado dos Indicadores e Índices Esperados do PPA



Fonte: SEPLAN/SGA



Programa 128 - CIÊNCIA, TECNOLOGIA E INOVAÇÃO

Ementa: Definir e implementar a política estadual para Ciência, Tecnologia e Inovação - CT&I, priorizando estratégias para o fortalecimento, articulação e descentralização territorial do Sistema de CT&I, o estímulo a inovações para a competitividade sustentável do setor produtivo e a aplicação dos instrumentos de promoção da inovação tecnológica para o desenvolvimento.

Tabela 1 - Resultados dos indicadores do Programa 128

Indicadores	Unid.	2011	2012	2013	PPA		
					Referência		Índice Esperado
					Índice*	Ano	
Número de Doutores ⁽¹⁾	nº	401	453	461	1.818	2009	2.000
Número de Bolsas de Estudo Concedidas para Pesquisas ^{(2) (4)}	nº	2.415	2.558	2.828	2.196	2010	2.515
Investimentos em Ciência e Tecnologia ^{(3) (6)}	R\$ 1 milhão	372,9	522,5	(nd)	427,00	2010	684,00
Patentes Depositadas ⁽¹⁾⁽⁶⁾	nº	(nd)	2.558	2.450	99	2007	160

Fontes ⁽¹⁾ Secretaria da Educação (SEC)/ Codes e Universidades Estaduais

⁽²⁾ Fundação de Amparo à Pesquisa do Estado da Bahia - FAPESB.

⁽³⁾ Secretaria de Ciência, Tecnologia e Inovação do Estado da Bahia - SECTI.

Notas:

⁽⁴⁾ Os dados de 2011 referem-se a bolsas novas, implantadas no exercício, desconsiderando as bolsas remanescentes de um exercício para o outro. Para os anos de 2012 e 2013 foi alterado o cálculo da quantidade de bolsas apoiadas para a pesquisa, passando a considerar a média do número de bolsas pagas no ano, de janeiro a dezembro.



⁽⁵⁾ Valor gasto (em milhões por ano corrente) pelo governo do estado em Pesquisa e Desenvolvimento (C&T).

⁽⁶⁾ Os valores para os anos de 2012 e 2013 se referem a Bolsas de Pesquisa Científica (Fundação de Amparo à Pesquisa do Estado da Bahia – FAPESB).

(nd): Dados não disponíveis

* Os dados em vermelho, correspondem ao índice de referência, tal qual publicado no PPA, e não coincidem com os disponíveis nos bancos de dados.

Na análise dos indicadores, nota-se que o “Número de Doutores” em 2011 era de 401, em 2012, 453, e no ano de 2013 foram registrados 461 doutores. Tais dados evidenciam um aumento de, 15% do ano de 2011 para 2013.

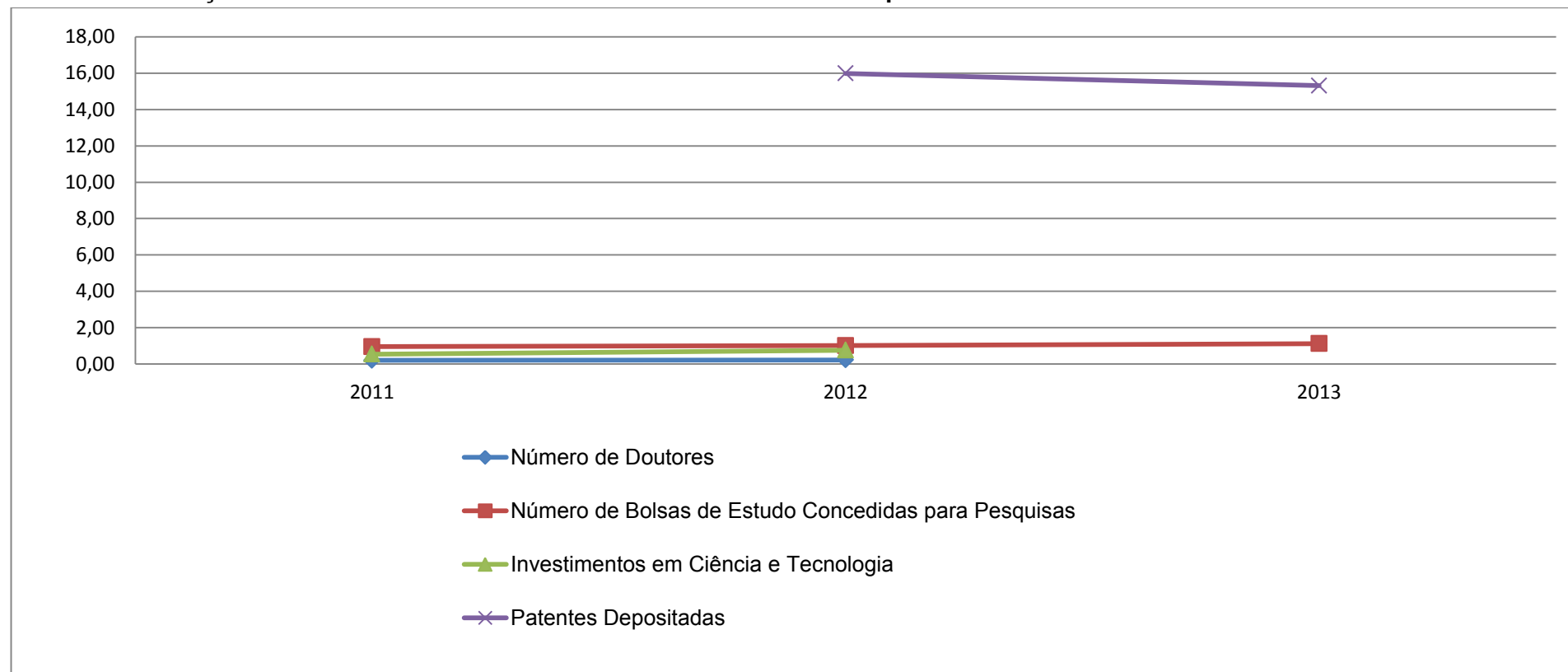
Quanto ao indicador “Número de Bolsas de Estudos Concedidas para Pesquisas”, em 2011, o registro foi de 2.415 bolsas e de 2.558 bolsas em 2012, para 2013 foram registradas 2.828 bolsas. Houve uma evolução de 17% no ano de 2013 em relação a 2011.

O indicador “Investimentos em Ciência e Tecnologia”, registrou o aproximadamente R\$ 372,9 milhões em 2011 e R\$ 522,5 milhões no ano de 2012, um aumento de 40%. Os dados referentes ao ano de 2013 não foram disponibilizados. Para o indicador “Patentes Depositadas” verificou-se 2.558 registros em 2012, e 2.450 no ano de 2013. Destaca-se que para os dois períodos os valores se referem a Bolsas de Pesquisa Científica da Fundação de Amparo à Pesquisa do Estado da Bahia (FAPESB). Os dados não foram disponibilizados para o ano de 2011.

O Gráfico 1 apresenta a razão entre os resultados do indicador apurado nos anos 2011, 2012 e 2013 e seu respectivo índice esperado ao final do PPA 2012-2015.



Gráfico 1 - Evolução da Razão entre Resultado dos Indicadores e Índices Esperados do PPA



Fonte: SEPLAN/SGA



Programa 129 - ECONOMIA VERDE

Ementa: Elaborar e apoiar o desenvolvimento de políticas capazes de promover o surgimento de uma nova economia baiana, estruturada nos três pilares do desenvolvimento sustentável e da economia verde: crescimento econômico, equidade social e equilíbrio ecológico; assim como promover a construção de um sistema estadual de inovação favorável ao desenvolvimento de tecnologias que minimizem os riscos ambientais, como de baixo carbono, e de sistemas de indicadores ambientais e de gestão.

Tabela 1 - Resultados dos indicadores do Programa 129

Indicadores	Unid.	2011	2012	2013	PPA		
					Referência		Índice Esperado
					Índice*	Ano	
Participação das Fontes Renováveis na Geração de Energia no Estado da Bahia (1) (2)	%	34,60	33,50	(nd)	36,60 34,50	2009	38,00

Fontes: (1) Fonte não informada. Dados coletados pela SEI

Notas: (2) Dado referente à oferta interna de energia.

(nd): Dados não disponíveis. De acordo com a SEINFRA, os dados básicos de energia pertinentes ao ano de 2013 só serão disponibilizados pelas fontes de informação, com o grau de consistência e detalhamento exigidos, no decorrer do primeiro semestre de 2014 (entre os meses de abril e maio), quando então se inicia o trabalho de análise, sistematização e consolidação dos mesmos para o estabelecimento dos indicadores de desempenho do setor energético estadual.

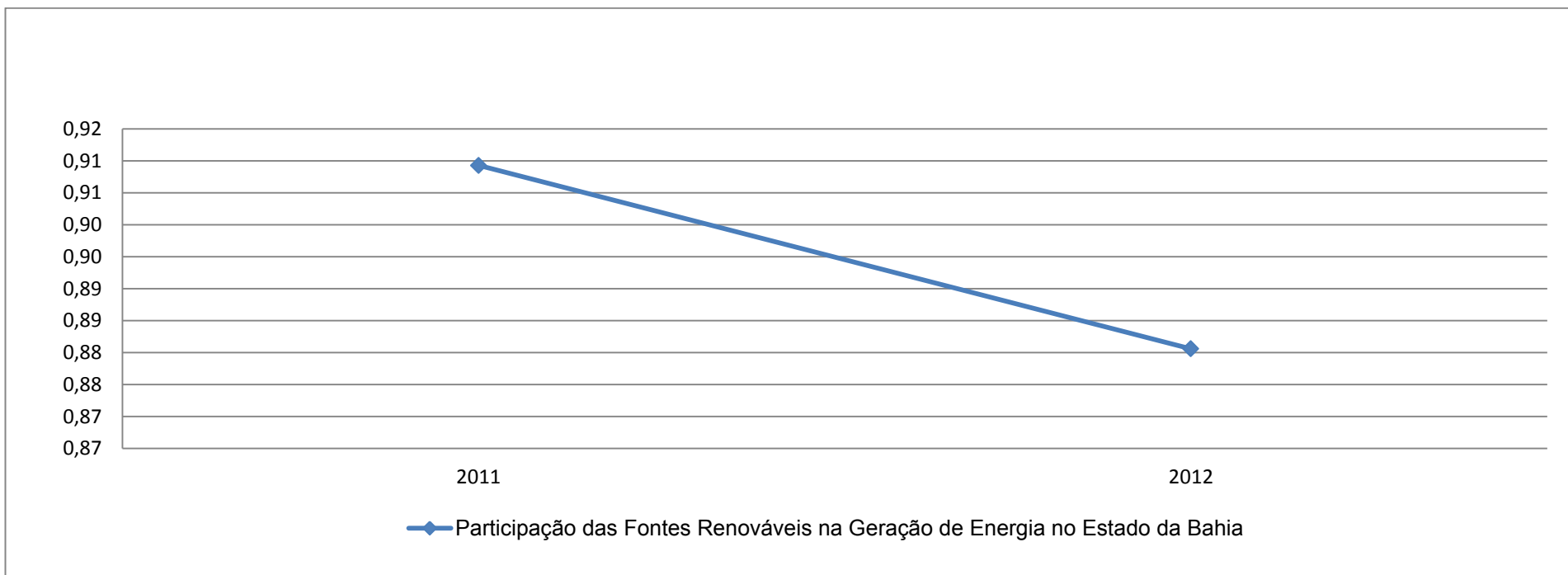
* Os dados em vermelho, correspondem ao índice de referência, tal qual publicado no PPA, e não coincidem com os disponíveis nos bancos de dados.

O indicador “Participação das Fontes Renováveis na Geração de Energia no Estado da Bahia” apresentou o valor de 34,6% em 2011 e 33,5% em 2012, obtendo uma variação negativa de 1,1 pontos percentuais. Os dados referentes a 2013 ainda não foram disponibilizados.

Vale salientar que este indicador é também o do Programa 127 Energia para o Desenvolvimento cuja apuração expressa a dinâmica da execução e aprimoramento de Elaboração do Balanço Energético da Bahia que sofre permanente revisão para conferir maior consistência e confiabilidade.



Gráfico 1 - Evolução da Razão entre Resultado dos Indicadores e Índices Esperados do PPA



Fonte: SEPLAN/SGA



Programa 130 - SUSTENTABILIDADE AMBIENTAL

Ementa: Promover o desenvolvimento sustentável considerando a biodiversidade e os recursos hídricos e florestais como ativos ambientais.

Tabela 1 - Resultados dos indicadores do Programa 130

Indicadores	Unid.	2011	2012	2013	PPA		
					Referência		Índice Esperado
					Índice*	Ano	
Áreas sob Proteção Ambiental ⁽¹⁾	%	10,81	10,81	10,82	10,00	2011	14,00
Áreas sob Manejo Sustentável ⁽¹⁾	%	0,125	0,125	0,125	11,00	2011	50,00
Gestão de Recursos Hídricos ⁽²⁾	nº	(nd)	(nd)	(nd)	0,00	2010	32,00
Controle Social Meio Ambiente ⁽¹⁾	nº	25	29	31	35,00	2010	81,00
Regulação Ambiental ⁽²⁾	%	(nd)	(nd)	(nd)	55,00	2010	100,00
Fiscalização e Monitoramento do Meio Ambiente ⁽²⁾	nº	(nd)	(nd)	(nd)	2.338	2010	3.934

Fonte: ⁽¹⁾ Secretaria do Meio Ambiente – SEMA.

Notas: ⁽²⁾ Dados não registrados pela secretaria.

(nd): Dados não disponíveis

*Os dados em vermelho, correspondem ao índice de referência, tal qual publicado no PPA, e não coincidem com os disponíveis nos bancos de dados.



O valor referente ao indicador “Áreas sob Proteção Ambiental” foi idêntico em 2011 e 2012, registrando 10,81%. No ano de 2013, 10,82% das áreas estavam sob proteção ambiental.

Para o indicador “Áreas sob Manejo Sustentável”, em 2011, 2012 e 2013, registrou-se 0,125%.

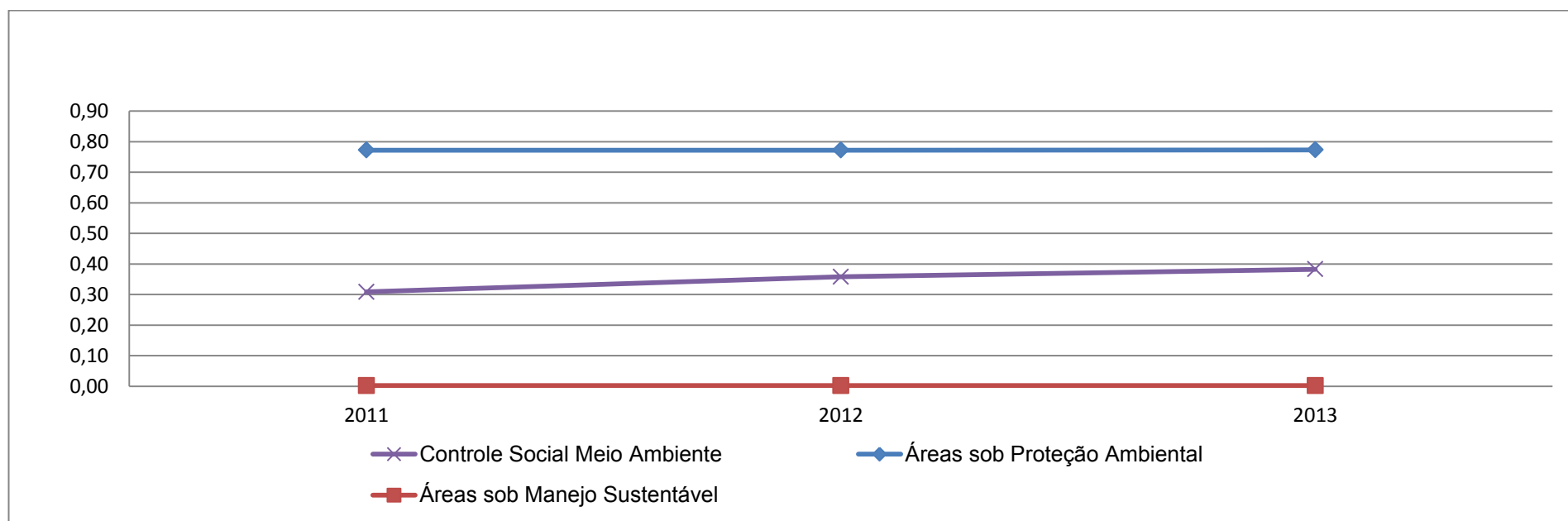
O indicador “Controle Social Meio Ambiente” apresentou um valor igual a 25 em 2011, 29 em 2012, atingindo o valor total de 31 em 2013.

Os dados referentes aos indicadores “Gestão de Recursos Hídricos”, “Regulação Ambiental” e “Fiscalização e Monitoramento do Meio Ambiente” não possuem registro na SEMA.

O Gráfico 1 apresenta a razão entre os resultados do indicador apurado nos anos 2011, 2012 e 2013 e seu respectivo índice esperado ao final do PPA 2012-2015.



Gráfico 1 - Evolução da Razão entre Resultado dos Indicadores e Índices Esperados do PPA



Fonte: UNIAO
 Á



Programa 132 - MORADIA DIGNA

Ementa: Ampliar a construção de habitações populares, legalizar terrenos e habitações de populações de baixa renda e urbanizar comunidades em área de risco e assentamentos precários considerando os planos diretores dos municípios com o objetivo de assegurar o padrão de sustentabilidade nas cidades.

Tabela 1 - Resultados dos indicadores do Programa 132

Indicadores	Unid.	2011	2012	2013	PPA		
					Referência		Índice Esperado
					Índice*	Ano	
Déficit Habitacional Relativo do Estado ⁽¹⁾	%	13,02	12,44	12,37	13,00	2009	9,00
Percentual de Domicílios Urbanos Adequados ^{(2) (3)}	%	62,50	64,90	(nd)	67,10	2009	74,38
Percentual de Domicílios Rurais Adequados ^{(2) (3)}	%	3,80	4,90	(nd)	67,10	2009	74,38
Déficit Habitacional Rural do Estado ⁽¹⁾	%	17,00	16,85	16,72	12,90	2009	9,00

Fontes: ⁽¹⁾ GTA (PLANEHAB - 2013) / IBGE-2010 e SEDUR/SH-2013

⁽²⁾ Instituto Brasileiro de Geografia e Estatística (IBGE)/ Pesquisa Nacional por Amostra de Domicílio(PNAD). Dados coletados pela SEI.

Notas: ⁽³⁾ Foram considerados adequados os domicílios que atendessem simultaneamente os seguintes critérios: Densidade de até 2 moradores por dormitório; Coleta de lixo direta ou indireta por serviço de limpeza; Abastecimento de água por rede geral; Esgotamento sanitário por rede coletora ou fossa séptica.

(nd): Dados não disponíveis.



O “Déficit Habitacional Relativo do Estado” para o ano de 2011 foi de 13,02%. Em 2012 o déficit alcançou 12,4%. Estes números mostram uma redução de 0,6 pontos percentuais entre 2011 e 2012. Para 2013 o valor verificado foi de 12,37%.

O indicador “Percentual de Domicílios Urbanos Adequados”, em 2011, foi de 62,5%, e de 64,9%, em 2012. Verificou-se um aumento de 2,4 pontos percentuais no período. Os dados do indicador para o ano de 2013 não estão disponíveis. O valor do índice de referência para o período, de acordo com o publicado no PPA, não coincide com os valores no banco de dados pesquisado.

Para o indicador “Percentual de Domicílios Rurais Adequados”, o valor registrado foi de 3,8% em 2011 e 4,9% em 2012, cuja evolução foi de 1,1 ponto percentual. Os dados referentes ao ano de 2013 não foram disponibilizados.

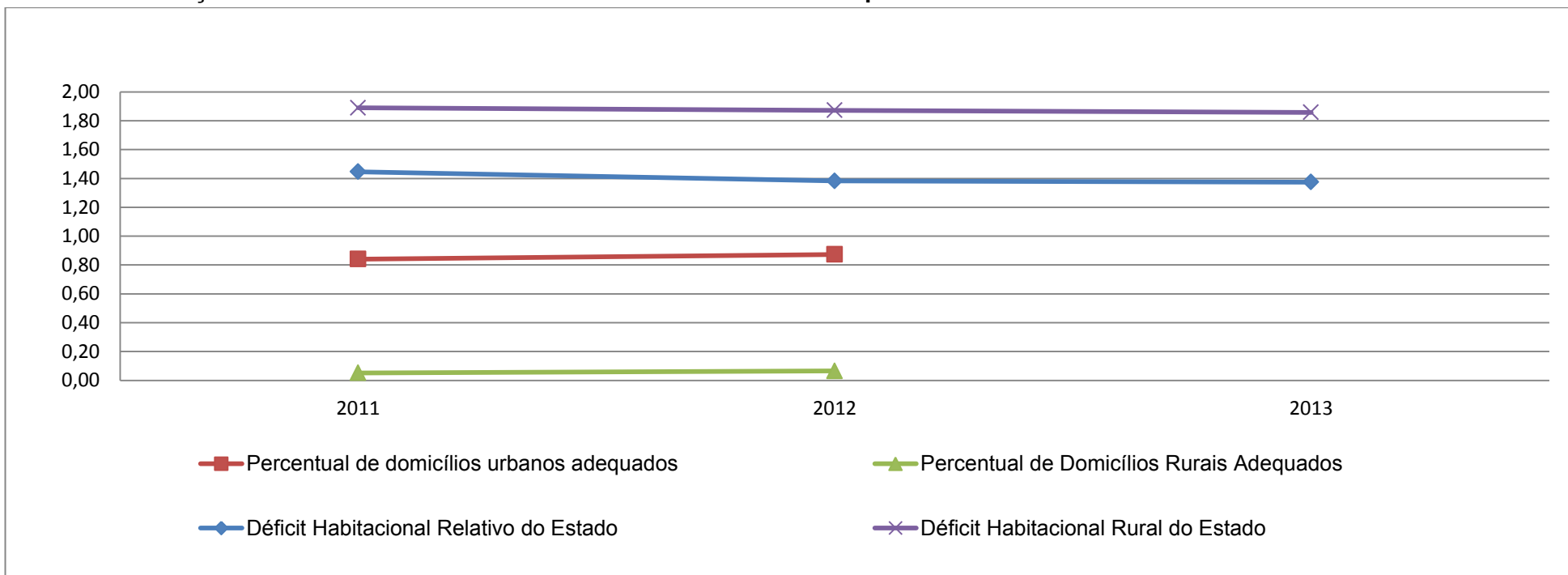
Para o indicador “Déficit Habitacional Rural do Estado”, o valor verificado em 2011 foi de 17%. Em 2012 o déficit foi de 16,85%, correspondendo a uma retração de 0,2 pontos percentuais. Em 2013 o índice registrado foi de 16,72%.

Embora não considerado no PPA a SEDUR disponibilizou os indicadores referentes, aos valores do Déficit Habitacional Urbano Relativo do Estado, a saber: 2011 – 11,64%; 2012 – 10,90%; 2013 – 9,88%.

O Gráfico 1 apresenta a razão entre os resultados do indicador apurado nos anos 2011, 2012 e 2013 e seu respectivo índice esperado ao final do PPA 2012-2015.



Gráfico 1 - Evolução da Razão entre Resultado dos Indicadores e Índices Esperados do PPA



Fonte: SEPLAN/SGA



Programa 133 - MOBILIDADE E ACESSIBILIDADE URBANA

Ementa: Proporcionar a infraestrutura necessária para assegurar a mobilidade e acessibilidade nos principais centros urbanos baianos.

Tabela 1 - Resultados dos indicadores do Programa 133

Indicadores	Unid.	2011	2012	2013	PPA		
					Referência		Índice Esperado
					Índice*	Ano	
Tempo Médio de Deslocamento nas Vias ⁽¹⁾	Minuto	(nd)	(nd)	(nd)	35,00	2009	25,00

Notas: ⁽¹⁾ Não foram encontrados dados referentes a este indicador. Os dados recebidos pela SEI referem-se ao percentual de indivíduos que se deslocam no percurso casa trabalho em diferentes faixas de tempo, segundo os dados da Pesquisa Nacional por Amostra de Domicílios (PNAD).

(nd): Dados não disponíveis

* Os dados em vermelho, correspondem ao índice de referência, tal qual publicado no PPA, e não coincidem com os disponíveis nos bancos de dados.

O indicador se propõe a medir o tempo médio de deslocamento nas vias, enquanto que os dados disponíveis referem-se ao percentual de indivíduos que se deslocam no percurso casa trabalho em diferentes faixas de tempo, coletados por meio da Pesquisa Nacional por Amostra de Domicílios (PNAD).

O indicador fixado pelo PPA 2012-2015 revelou-se de difícil apuração tanto pela ausência de pesquisas e registros confiáveis quanto pela dificuldade de mensurar o impacto dos investimentos do Programa no tempo médio

de deslocamento nas vias urbanas em todos os municípios que receberam investimentos. Assim, o indicador requer pesquisas específicas para sua apuração antes e após os investimentos e que reste demonstrada a relação de causalidade entre os investimentos e o comportamento do indicador.



Programa: 134 – REABILITAÇÃO DO CENTRO ANTIGO DE SALVADOR

Ementa: Reabilitar o Centro Antigo de Salvador contemplando sua sustentabilidade cultural, econômica, social, urbanística e ambiental.

Tabela: Resultados dos indicadores do Programa 134

Indicadores	Unid.	2011	2012	2013	PPA		
					Referência		Índice Esperado
					Índice	Ano	
Índice de Requalificação Urbana do Centro Antigo de Salvador – CAS ⁽¹⁾	Número-índice	(nd)	(nd)	(nd)	100	2011	200
Percentual de Áreas do Frontispício de Salvador e seu Entorno Revitalizadas ⁽¹⁾	Número-índice	(nd)	(nd)	(nd)	100	2011	200
Percentual de Equipamentos Infraestruturais Implantados ⁽¹⁾	Número-índice	(nd)	(nd)	(nd)	100	2011	200

Notas: ⁽¹⁾ Dados não registrados pela SEDUR

(nd): Dados não disponíveis

Os valores do período entre 2011 e 2013 referentes aos indicadores “Índice de Requalificação Urbana do Centro Antigo de Salvador - CAS”, “Percentual de Áreas do Frontispício de Salvador e seu Entorno Revitalizadas” e “Percentual de Equipamentos Infraestruturais Implantados” não tem registro nas fontes de dados disponíveis.



Programa: 135 - TURISMO SUSTENTÁVEL

Ementa: Diversificar os destinos e os produtos turísticos baianos e fomentar a qualificação e capacitação de pessoas promovendo a Bahia no mercado nacional e internacional.

Tabela 1 - Resultados dos indicadores do Programa 135

Indicadores	Unid.	2011	2012 ⁽²⁾	2013 ⁽²⁾	PPA		
					Referência		Índice Esperado
					Índice*	Ano	
Receita Gerada pelo Fluxo Turístico ⁽¹⁾	R\$ 1 milhão	7.000	7.224,54	7.504,11	5.069,12	2008	9.704,57
Fluxo de Turistas Visitando a Bahia ⁽¹⁾	Pessoa	11.015.000	11.214.048	11.473.293	9.052.000	2008	11.343.816

Fontes: ⁽¹⁾ Superintendência de Investimentos em Polos Turísticos/SETUR

Notas: ⁽²⁾ Projeção SETUR

* Os dados em vermelho, correspondem ao índice de referência, publicado no PPA, que não coincidem com os disponíveis nos bancos de dados.

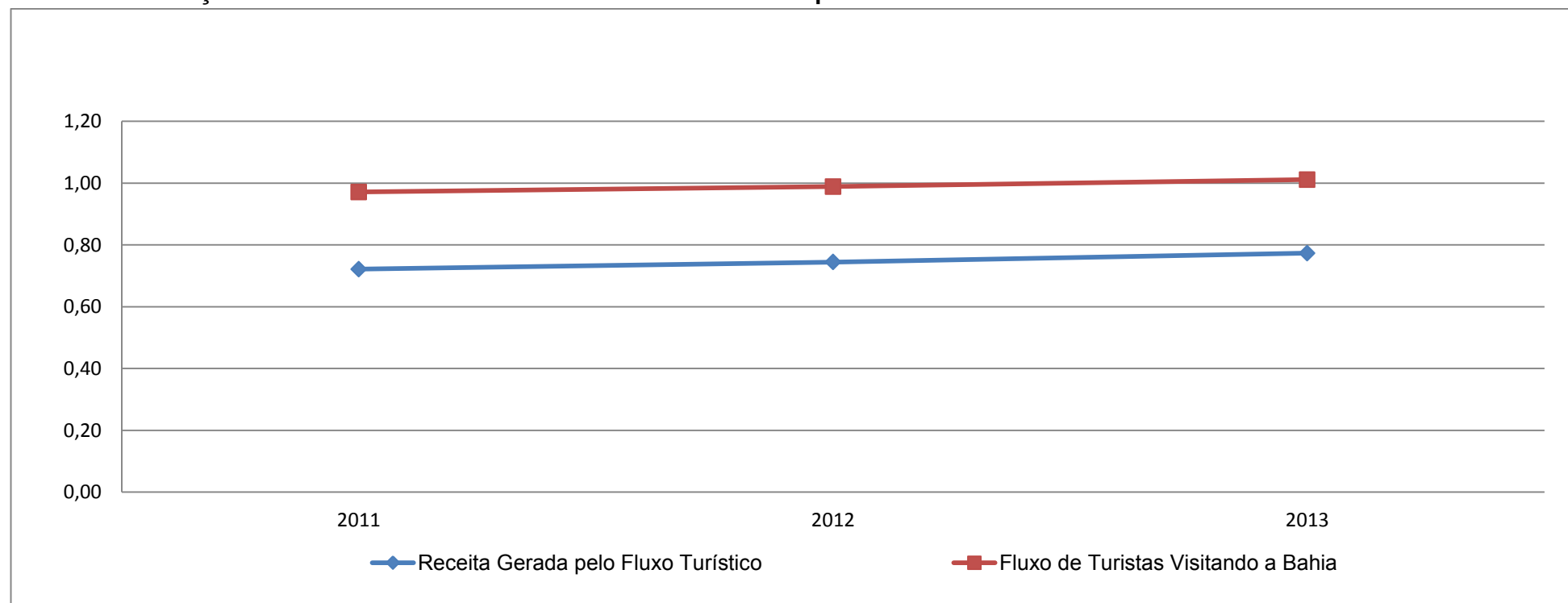
O valor do indicador “Receita Gerada pelo Fluxo Turístico” foi de R\$ 7 bilhões no ano de 2011, em 2012 houve um acréscimo da receita que alcançou 7,2 bilhões, tendência mantida que registrou em 2013, um novo acréscimo elevando a receita gerada para 7,5 bilhões.

O “Fluxo de Turistas Visitando a Bahia” foi de 11 milhões de pessoas no ano de 2011, de 11,2 milhões em 2012 e 11,4 milhões em 2013.

O Gráfico 1 apresenta a razão entre os resultados do indicador apurado nos anos 2011, 2012 e 2013 e seu respectivo índice esperado ao final do PPA 2012-2015.



Gráfico 1 - Evolução da Razão entre Resultado do Indicador e Índice Esperado do PPA



Fonte: SEPLAN/SGA

Nota: Os dados referentes a 2013 não correspondem aos valores totais para o ano.



Programa: 137 – COPA 2014

Ementa: Maximizar as oportunidades derivadas da realização de grandes eventos desportivos mundiais no Brasil, quais sejam: Copa das Confederações 2013, Copa do Mundo 2014, Copa América 2015 e Jogos Olímpicos 2016, como indutores da construção de legados para um Estado economicamente forte, socialmente justo e sustentável.

Tabela 1 - Resultados dos indicadores do Programa 137

Indicadores	Unid.	2011	2012	2013	PPA		
					Referência		Índice Esperado
					Índice	Ano	
Incremento do Número de Turistas Visitando a Bahia em Função da COPA 2014 ⁽¹⁾	Turista	(nd)	(nd)	(nd)	(nd)	2011	719.629

Notas: ⁽¹⁾ Os dados ainda não estão disponíveis para mensuração.
(nd): Dados não disponíveis.

Os valores do indicador “Incremento do Número de Turistas Visitando a Bahia em Função da COPA 2014” só estarão disponíveis após a realização do evento, programado para o ano de 2014.



Programa 138 – ECONOMIA CRIATIVA

Ementa: Desenvolver ações de fomento e promoção à economia criativa, contemplando a diversidade de áreas e manifestações da cultura.

Tabela 1 - Resultados dos indicadores do Programa 138

Indicadores	Unid.	2011	2012	2013	PPA		
					Referência		Índice Esperado
					Índice	Ano	
Número de Ocupações Criadas na Economia Criativa ^{(1) (2)}	nº	202.348	191.176	(nd)	157.331	2010	258.144
Índice de Expansão na Aplicação de Recursos para o Fomento das Atividades Culturais ⁽³⁾	R\$ 1 milhão	(nd)	(nd)	(nd)	21,50	2008	40,00

Fontes: ⁽¹⁾ Instituto Brasileiro de Geografia e Estatística (IBGE)/Pesquisa Nacional por Amostra Domiciliar (Pnad). Dados coletados pela SEI.

Notas: ⁽²⁾ Para o cálculo do indicador foi utilizado o método de classificação do IBGE para economia criativa. Trabalho realizado em parceria com a SECULT, que ajudou na definição do código CNAE (Classificação Nacional da Atividade Econômica) e CBO (Classificação Brasileira de Ocupação) da economia criativa.

⁽³⁾ Dados não registrados pela SECULT.

(nd): Dados não disponíveis.

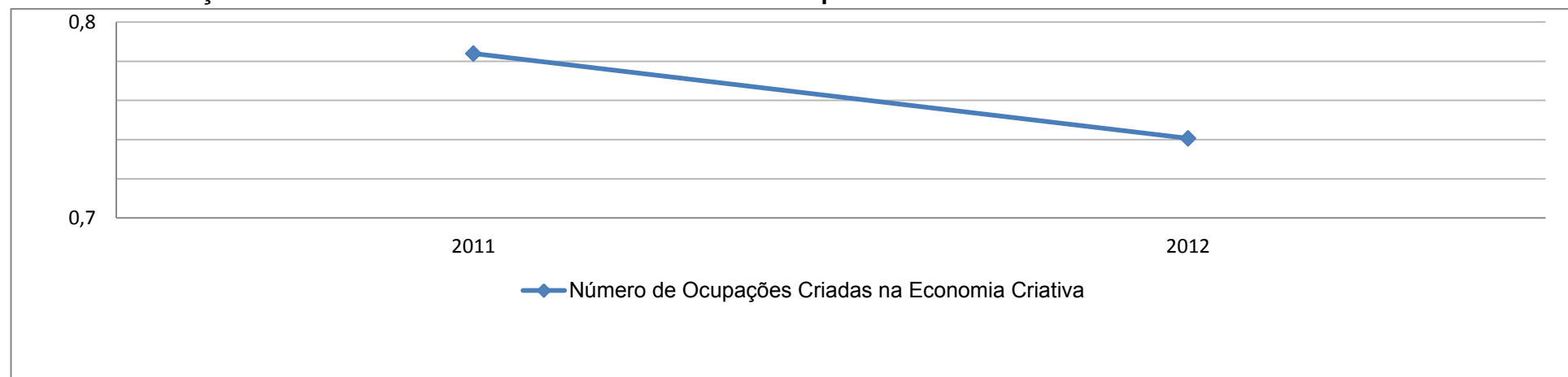
Os dados referentes ao indicador “Número de Ocupações Criadas na Economia Criativa” em 2011 foi de 202.348 e 191.176 para 2012 registrando uma variação negativa de 5,5%. Para 2013, dados ainda não disponíveis.

Com relação ao “Índice de Expansão na Aplicação de Recursos para o Fomento das Atividades Culturais”, a SECULT não possui registro.

O Gráfico 1 apresenta a razão entre os resultados do indicador apurado nos anos 2011, 2012 e 2013 e seu respectivo índice esperado ao final do PPA 2012-2015.



Gráfico 1 - Evolução da Razão entre Resultado do Indicador e Índice Esperado do PPA



Fonte: SEPLAN/SGA.



Programa 139 – DESENVOLVIMENTO CULTURAL

Ementa: Promover a diversidade cultural da Bahia por meio do fortalecimento das identidades; do diálogo intercultural; do incentivo à criação, divulgação, crítica, preservação e fruição cultural.

Tabela 1 - Resultados dos indicadores do Programa 139

Indicadores	Unid.	2011	2012	2013	PPA		
					Referência		Índice Esperado
					Índice	Ano	
Índice de Expansão da Frequência de Público em Espaços Culturais sob a Responsabilidade do Estado ⁽¹⁾⁽²⁾	Número-Índice	693.639	730.591	649.150	100	2010	110
Índice de Expansão na Aplicação de Recursos pela Secult para a Preservação e Revitalização do Patrimônio Cultural ⁽³⁾	Número-Índice	(nd)	(nd)	(nd)	100	2010	110

Fonte: ⁽¹⁾SECULT

Notas: ⁽²⁾Dados referem-se ao número absoluto do público frequentador nos espaços culturais sob a responsabilidade do Estado.

⁽³⁾Indicador não registrado pela secretaria.

(nd): Dado não disponível.

Os dados enviados pela secretaria para o indicador “Índice de Expansão da Frequência de Público em Espaços Culturais sob a Responsabilidade do Estado”, correspondem ao número absoluto do público frequentador nos espaços. Desta forma, para 2011 o número verificado foi de 693.639 pessoas. Em 2012, o público frequentador nos espaços culturais foi de 730.591, evidenciando uma variação positiva de 5,3% no período entre

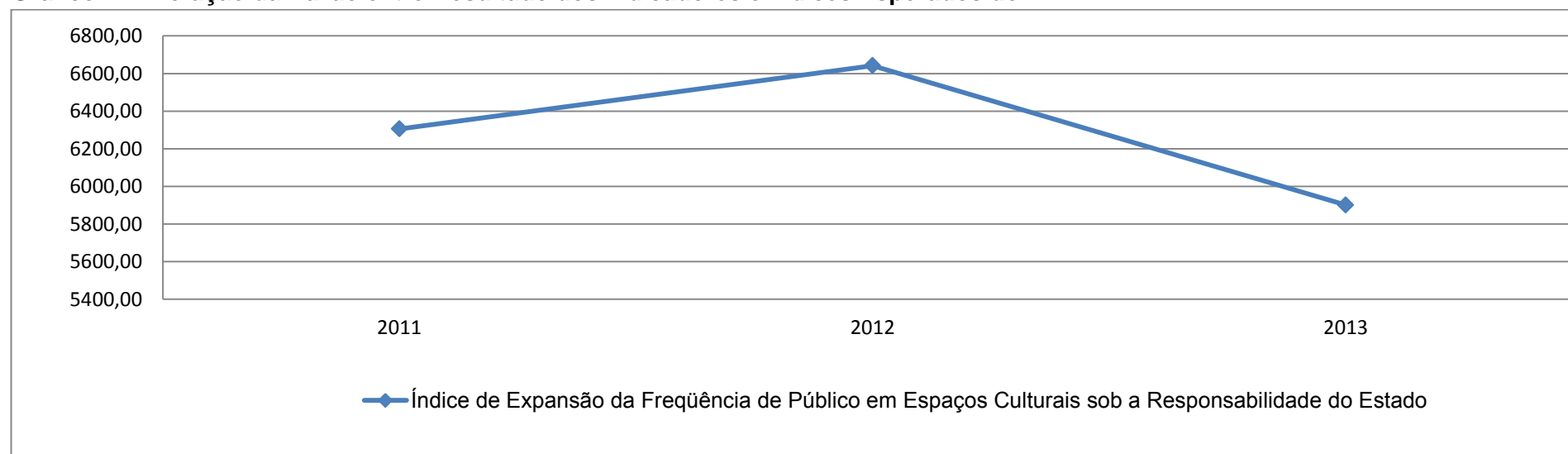
2011 e 2012. Para 2013 o valor registrado foi de 649.150 pessoas.

O indicador “Índice de Expansão na Aplicação de Recursos pela Secult para a Preservação e Revitalização do Patrimônio Cultural” não tem registro na secretaria.



O Gráfico 1 apresenta a razão entre os resultados do indicador apurado nos anos 2011, 2012 e 2013 e seu respectivo índice esperado ao final do PPA 2012-2015.

Gráfico 1 - Evolução da Razão entre Resultado dos Indicadores e Índices Esperados do PPA.



Fonte: Seplan/SGA.



Programa 140 – DESENVOLVIMENTO E SUSTENTABILIDADE DA AGROPECUÁRIA EMPRESARIAL

Ementa: Desenvolver e modernizar a agropecuária baiana com o uso de práticas sustentáveis e novas tecnologias, bem como promover seus produtos nos mercados nacionais e internacionais.

Tabela 1 - Resultados dos indicadores do Programa 140

Indicadores	Unid.	2011	2012	2013	PPA		
					Referência		Índice Esperado
					Índice*	Ano	
Expansão da Produção da Aquicultura nas Áreas Marinhas ⁽²⁾	t	(nd)	(nd)	(nd)	6.023,10	2009	12.046,00
Incremento o PIB do Agronegócio do Estado da Bahia ^{(1) (3)}	R\$ 1 milhão	10.398,64	11.184,98	(nd)	30.880,00	2009	38.290,00
Área irrigada no Estado ^{(2) (4)}	ha	(nd)	(nd)	(nd)	352.000,00	2006	387.200,00

Fontes:

⁽¹⁾ Dados coletados pela SEI.

Notas:

⁽²⁾ Dados não registrados pela secretaria

⁽³⁾ O indicador foi calculado utilizando como variáveis o Valor Adicionado pela agropecuária e o PIB do Estado.

⁽⁴⁾ Segundo informações da SEAGRI o indicador não atende de forma satisfatória a avaliação do Programa, considerando a não apuração da área irrigada pela iniciativa privada no estado. Assim não há como promover, de forma confiável, registro dessa informação anualmente. (nd): Dado não disponível.

* Os dados em vermelho, correspondem ao índice de referência, tal qual publicado no PPA, e não coincidem com os disponíveis nos bancos de dados.



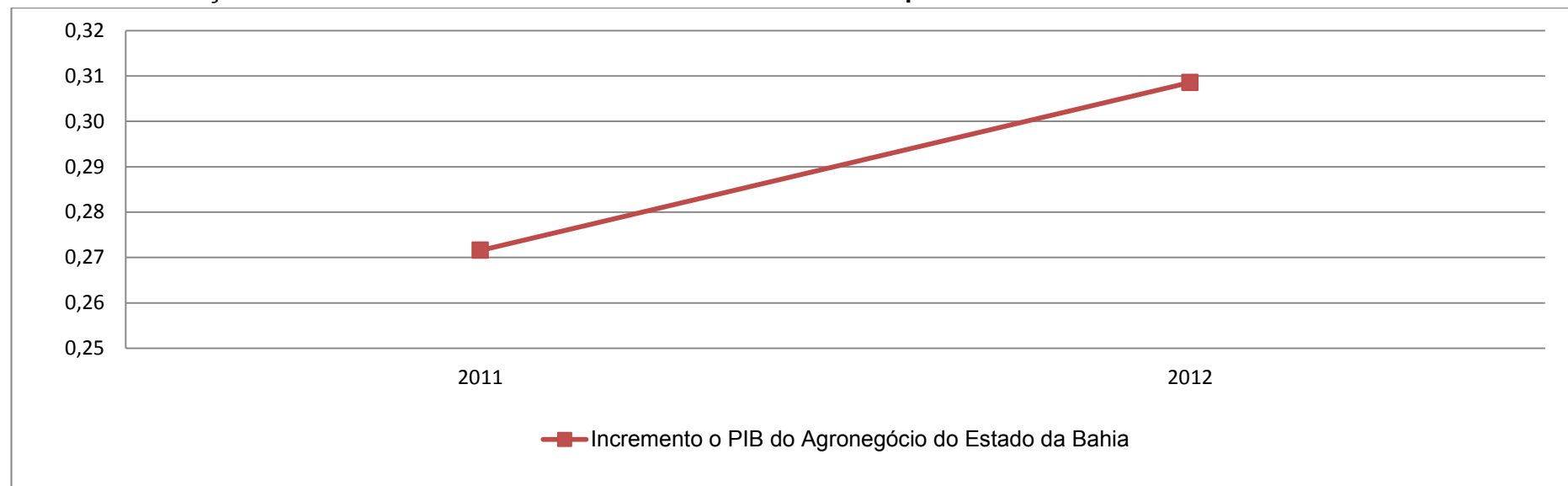
O indicador “Incremento o PIB do Agronegócio do Estado da Bahia” registrou o valor de R\$10.398,6 em 2011 e R\$11.184,9 em 2012, com um aumento de 7,5%. Os dados referentes a 2013 não estão disponíveis.

Os dados dos indicadores “Expansão da Produção da Aquicultura nas Áreas Marinhas” e “Área irrigada no Estado” não foram encontrados na fonte verificada para o período. Para o indicador “Área irrigada no Estado”, o índice de referência do indicador encontrado no PPA não coincide com os valores encontrados nos bancos de dados disponíveis para o ano de 2006.

O Gráfico 1 apresenta a razão entre os resultados do indicador apurado nos anos 2011, 2012 e 2013 e seu respectivo índice esperado ao final do PPA 2012-2015.



Gráfico 1 - Evolução da Razão entre Resultado dos Indicadores e Índices Esperados do PPA



Fonte: Seplan/SGA.



Programa 141 - BAHIA SEGURA: DA PRODUÇÃO AO CONSUMO

Ementa: Consolidar o Sistema Estadual de Defesa Agropecuária e o Sistema de Vigilância Sanitária com o intuito promover a maior competitividade dos produtos de origem animal e vegetal nos mercados nacional e internacional, bem como assegurar a saúde do consumidor.

Tabela 1 - Resultados dos indicadores do Programa 141

Indicadores	Unid.	2011	2012	2013	PPA		
					Referência		Índice Esperado
					Índice	Ano	
Percentual de Propriedades Cadastradas com Atividade Agrícola com Cobertura de Vigilância Sanitária ⁽¹⁾⁽²⁾	%	(nd)	42,2	42,7	60,00	2011	100,00
Percentual de Propriedades Cadastradas com Atividades Agrícolas ⁽¹⁾⁽³⁾	Nº	(nd)	321.408	325.176	100,00	2011	150,00
Percentual de Propriedades Cadastradas com Atividade Pecuária com Cobertura de Vigilância Sanitária ⁽⁴⁾	%	(nd)	(nd)	(nd)	50,00	2011	90,00
Percentual de Propriedades Cadastradas com Atividades Pecuárias ⁽⁵⁾	Nº	(nd)	(nd)	(nd)	100,00	2011	110,00
Percentual de Estabelecimentos Registrados no Serviço de Inspeção Estadual ⁽¹⁾⁽⁶⁾	%	20,2	105,3 ⁽⁷⁾	19,6	100,00	2011	120,00

Fonte: ⁽¹⁾ Agência Estadual de Defesa Agropecuária da Bahia (ADAB).

Notas: ⁽²⁾ Os dados referem-se ao percentual de Propriedades com atividades agropecuárias (agrícolas e/ou pecuárias) cadastradas na ADAB considerando o total de propriedades existentes.

⁽³⁾ Quantidade de Propriedades com atividades agropecuárias (agrícolas e/ou pecuárias) cadastradas na ADAB.



⁽⁴⁾ Os dados referentes a esse indicador foram incorporados ao cálculo do indicador “Percentual de Propriedades Cadastradas com Atividade Agrícola com Cobertura de Vigilância Sanitária”.

⁽⁵⁾ Os dados referentes a esse indicador foram incorporados ao cálculo do indicador “Percentual de Propriedades Cadastradas com Atividades Agrícolas”

⁽⁶⁾ Percentual de crescimento da quantidade em toneladas de produtos de origem animal (POA) inspecionados pelo Sistema de Inspeção Estadual (SIE)

⁽⁷⁾ A discrepância no valor do ano de 2012 se dá devido a uma alteração na coleta de dados. No período de 2009 à 2011, consideravam apenas os produtos industrializados. A partir de 2012, o cálculo passou a considerar todos os produtos de origem animal incluindo as carcaças de animais de açougue e aves, convertidas em peso, tornando este número mais representativo para a ação.

(nd): Dado não disponível

O indicador “Percentual de Propriedades Cadastradas com Atividade Agrícola com Cobertura de Vigilância Sanitária” não tem registro na SEAGRI/ADAB. Os dados recebidos referem-se ao percentual de propriedades com atividades agropecuárias (agrícolas e/ou pecuárias) cadastradas na Agência Estadual de Defesa Agropecuária da Bahia (ADAB), em relação ao total de propriedades existentes. Desta forma, os dados mostram em 2012, o valor de 42,2% e, em 2013, 42,7%. Os valores do indicador para 2011 não estão disponíveis, embora o índice de referência, conforme publicado no PPA, seja relativo ao mesmo ano.

Com relação ao indicador “Percentual de Propriedades Cadastradas com Atividades Agrícolas”, este não foi registrado pela SEAGRI/ADAB. Os dados enviados referem-se à quantidade de propriedades com atividades agropecuárias (agrícolas e/ou pecuárias) cadastradas na ADAB. Neste sentido, em 2012, o valor alcançado foi de 321.408 propriedades e, em 2013, o número foi de 325.176 propriedades. Os valores do indicador para 2011 não foram informados, embora o índice de referência, conforme publicado no PPA, seja relativo ao mesmo ano.


O indicador “Percentual de Estabelecimentos Registrados no Serviço de Inspeção Estadual” não possui registro. Os dados enviados tratam do percentual de crescimento da quantidade em toneladas de produtos de origem animal (POA) inspecionados pelo Sistema de Inspeção Estadual (SIE). Desta forma, os valores verificados foram de 20,2% em 2011 e 105,3%, em 2012 observando-se um aumento de 85,1 pontos percentuais nos anos referenciados. A discrepância no valor do ano de 2012 se dá devido a uma alteração na metodologia de coleta de dados. Em 2013, o valor alcançou 19,6%.

Os dados dos indicadores “Percentual de Propriedades Cadastradas com Atividade Pecuária com Cobertura de Vigilância Sanitária” e “Percentual de Propriedades Cadastradas com Atividades Pecuárias” não foram registrados pela secretaria. Segundo as informações disponibilizadas, os dados destes indicadores foram agregados para o cálculo dos indicadores “Percentual de Propriedades Cadastradas com Atividade Agrícola com Cobertura de Vigilância Sanitária” e “Percentual de Propriedades Cadastradas com Atividades Agrícolas” respectivamente.



O Gráfico 1 apresenta a razão entre os resultados do indicador apurado nos anos 2011, 2012 e 2013 e seu respectivo índice esperado ao final do PPA 2012-2015.

Gráfico 1 - Evolução da Razão entre Resultado dos Indicadores e Índices Esperados do PPA



Fonte: SEPLAN/SGA.



Programa 142 - INDÚSTRIA E MINERAÇÃO

Ementa: Desenvolver ações para atração de novos investimentos e para o fortalecimento dos setores semiestruturados e estruturados da indústria e mineração baianos.

Tabela 1 - Resultados dos indicadores do Programa 142

Indicadores	Unid.	2011	2012	2013	PPA		
					Referência		Índice Esperado
					Índice*	Ano	
Variação Anual do Estoque de Empregos Formais na Indústria de Transformação ⁽¹⁾	%	4,00	-1,70	(nd)	8,00	2011	36,00
Variação Anual do Estoque de Empregos Formais na Indústria Extrativa Mineral ⁽¹⁾	%	11,15	17,30	(nd)	7,00	2011	30,00
Evolução do Valor Adicionado da Indústria Extrativa Mineral ^{(1) (2)}	%	142,79	128,08	(nd)	100,00	2008	266,00
Participação da Produção Industrial do Interior no PIB Industrial Baiano ⁽¹⁾	%	48,5	(nd)	(nd)	56,80	2008	70,00
Participação da Produção Industrial no PIB Baiano ⁽¹⁾	%	26,23	30,68	(nd)	24,30	2008	27,00

Fontes: ⁽¹⁾ Dados coletados pela SEI.

Notas: ⁽²⁾ Ano base utilizado nos cálculos da SEI: 2008

(nd): Dado não disponível.

* Os dados em vermelho, correspondem ao índice de referência, publicado no PPA, e não coincidem com os disponíveis nos bancos de dados.



O indicador “Variação Anual do Estoque de Empregos Formais na Indústria de Transformação” registrou 4,0% em 2011 e -1,7% em 2012.

O indicador “Variação Anual do Estoque de Empregos Formais na Indústria Extrativa Mineral” apresentou o valor de 11,1% em 2011 e 17,3% em 2012.

Os valores referentes ao indicador “Evolução do Valor Adicionado da Indústria Extrativa Mineral” foram de 142,7 em 2011 e 128,0 em 2012, com relação ao ano base, 2008.

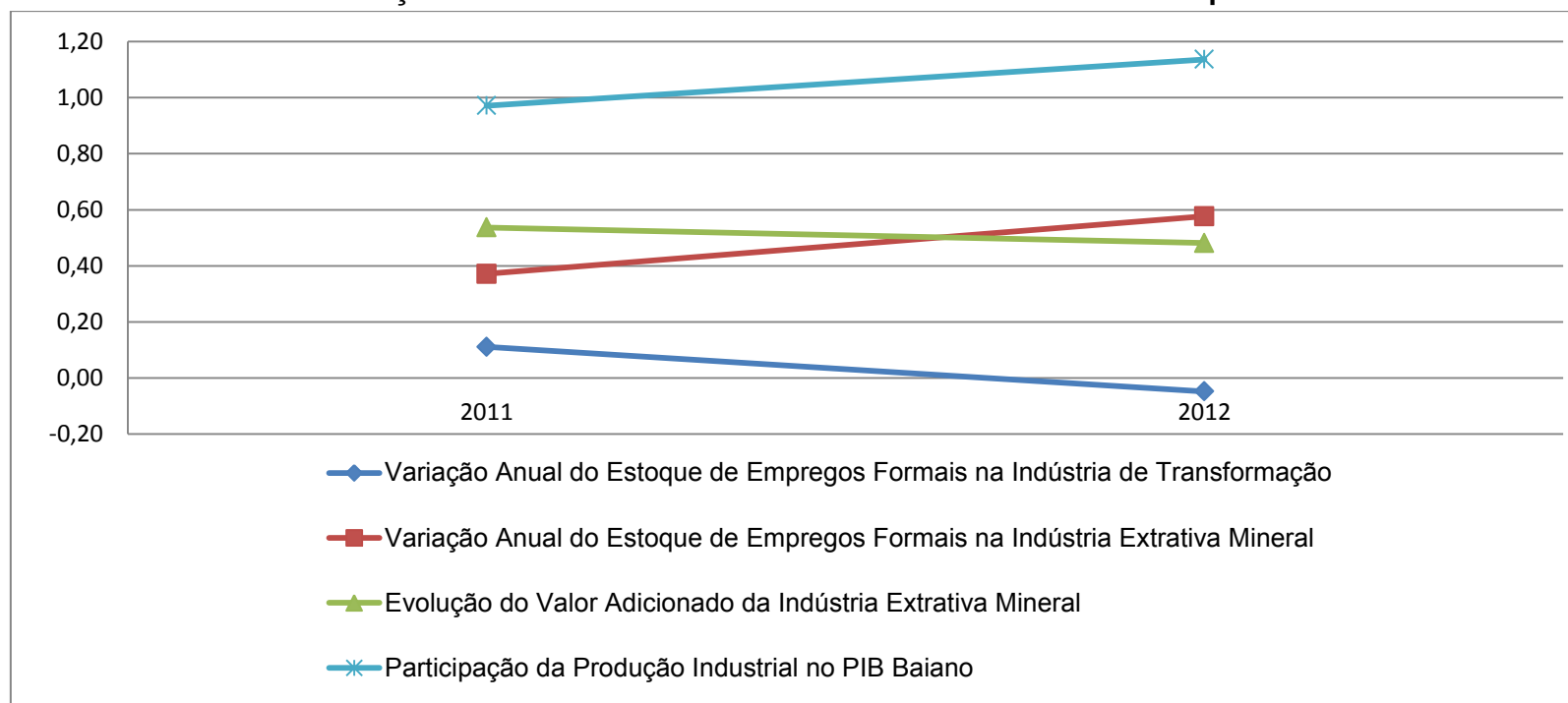
O indicador “Participação da Produção Industrial do Interior no PIB Industrial Baiano” está disponível apenas até o ano de 2011, no qual registrou 48,5%. Com relação ao índice de referência do indicador encontrado no PPA no ano de 2008, este não coincide com os valores que constam banco de dados disponíveis.

Para o indicador “Participação da Produção Industrial no PIB Baiano” foi apresentado o valor de 26,2% em 2011 e 30,6% em 2012, obtendo uma variação positiva de 4,4 pontos percentuais.

O Gráfico 1 apresenta a razão entre os resultados do indicador apurado nos anos 2011 e 2012 e seu respectivo índice esperado ao final do PPA 2012-2015.



Gráfico 1 - Evolução da Razão entre Resultado dos Indicadores e Índices Esperados do PPA.



Fonte: SEPLAN/SGA



Programa 143 - COMÉRCIO E SERVIÇOS ESTRATÉGICOS

Ementa: Desenvolver ações para atração de novos investimentos para o Estado e para o fortalecimento dos setores semiestruturados do comércio e de serviços estratégicos.

Tabela 1 - Resultados dos indicadores do Programa 143

Indicadores	Unid.	2011	2012	2013	PPA		
					Referência		Índice Esperado
					Índice*	Ano	
Índice de Expansão de Postos de Trabalho do Setor de Comércio ^{(1) (2)}	%	9,1	10,2	(nd)	8,69	2010	9,00
Índice de Expansão de Postos de Trabalho do Setor de Serviços ^{(1) (2)}	%	8,7	14,9	(nd)	8,86	2010	9,00

Fontes: ⁽¹⁾ Ministério do Trabalho e Emprego (MTE) – Cadastro Geral de Empregados e Desempregados (CAGED). Dados coletados pela SEI.

Notas: ⁽²⁾ Ano base utilizado nos cálculos da SEI: 2010

(nd): Dados não disponíveis.

* Os dados em vermelho, correspondem ao índice de referência, tal qual publicado no PPA, e não coincidem com os disponíveis nos bancos de dados.

O indicador “Índice de Expansão de Postos de Trabalho do Setor de Comércio”, cujo ano de referência utilizado nos cálculos foi 2010, registrou evolução de 9,1% em 2011. No ano seguinte, 2012, a expansão registrada foi de 10,2%, mostrando uma variação positiva de 1,1 pontos percentuais.

O indicador “Índice de Expansão de Postos de Trabalho do Setor de Serviços”, com ano de referência 2010, evoluiu de 8,7% em 2011, para 14,9% em 2012, evidenciando uma variação positiva de 11,6 pontos percentuais.

Os valores da Superintendência de Estudos Econômicos e Sociais da Bahia (SEI) foram calculados tendo 2010 como ano base, não guardando relação com o índice de referência e índice publicado no PPA.



Programa 144 - MICROEMPRESA E EMPRESAS DE PEQUENO PORTE

Ementa: Desenvolver ações de fomento às microempresas e empresas de pequeno porte em setores semiestruturados ou estruturados da indústria, comércio, serviço e mineração do Estado.

Tabela 1 - Resultados dos indicadores do Programa 144

Indicadores	Unid.	2011	2012	2013 ⁽³⁾	PPA		
					Referência		Índice Esperado
					Índice*	Ano	
Saldo de Empregos Formais nas Micros e Pequenas Empresas ^{(1) (2)}	nº	84.692	61.320	58.379	0	2011	160.814,00

Fonte: ⁽¹⁾ Ministério do Trabalho e Emprego (MTE) /Cadastro Geral de Empregados e Desempregados (CAGED). Dados coletados pela SEI.

Notas ⁽²⁾ Para fins de cálculo, o saldo anual acumulado de empregos formais gerados pelas micro e pequenas empresas consiste na diferença entre o número de admitidos e desligados em cada ano. A definição utilizada de micro e pequenas empresas foi a do IBGE para os setores do comércio e serviços (0 a 49 empregados).

⁽³⁾ Os dados para 2013 referem-se aos meses de janeiro a setembro.

(nd): Dado não disponível.

* Os dados em vermelho, correspondem ao índice de referência, tal qual publicado no PPA, e não coincidem com os disponíveis nos bancos de dados.

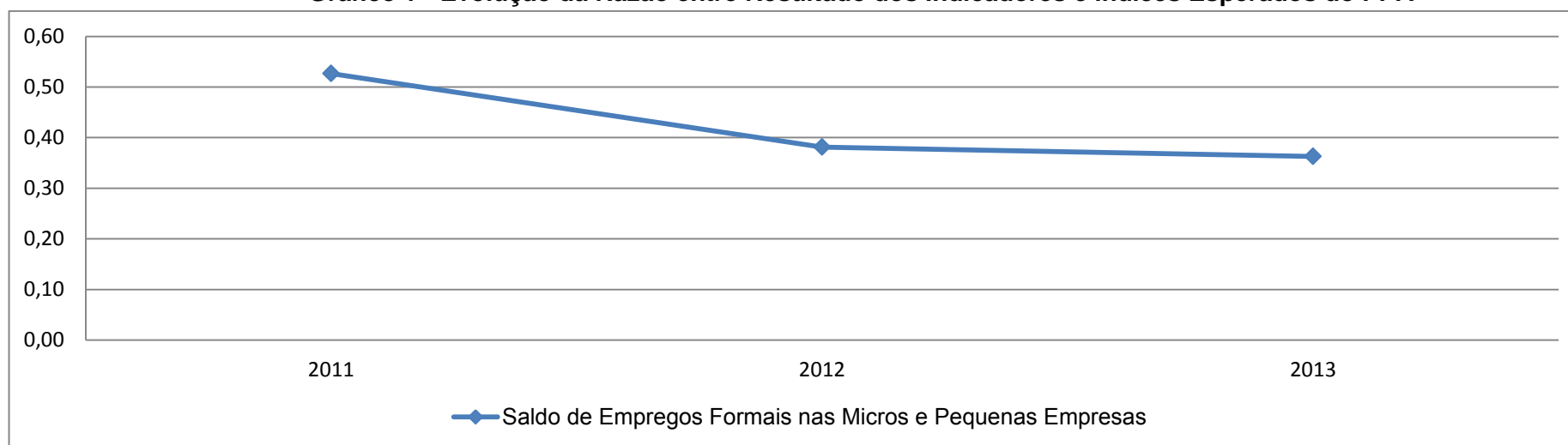
O indicador “Saldo de Empregos Formais nas Micro e Pequenas Empresas” apresentou o valor de 84.692 em 2011 e de 61.320 em 2012. Em 2013, para dados coletados até setembro, foi verificado um saldo de 58.379 empregos formais nas micro e pequenas empresas.

O indicador “Saldo de Empregos Formais nas Micro e Pequenas Empresas” apresentou o valor de 84.692 em 2011 e de 61.320 em 2012. Em 2013, para dados coletados até setembro, foi verificado um saldo de 58.379 empregos formais nas micro e pequenas empresas.

O Gráfico 1 apresenta a razão entre os resultados do indicador apurado nos anos 2011, 2012 e 2013 e seu respectivo índice esperado ao final do PPA 2012-2015.



Gráfico 1 - Evolução da Razão entre Resultado dos Indicadores e Índices Esperados do PPA



Fonte: Seplan/SGA



ANEXO 1

EXECUÇÃO FINANCEIRA POR TERRITÓRIO DE IDENTIDADE

ANO 2013



TERRITÓRIOS DE IDENTIDADE

- 01 - Irecê
- 02 - Velho Chico
- 03 - Chapada Diamantina
- 04 - Sisal
- 05 - Litoral Sul
- 06 - Baixo Sul
- 07 - Extremo Sul
- 08 - Médio Sudoeste da Bahia
- 09 - Vale do Jequiçá
- 10 - Sertão do São Francisco
- 11 - Bacia do Rio Grande
- 12 - Bacia do Paramirim
- 13 - Sertão Produtivo
- 14 - Piemonte do Paraguaçu
- 15 - Bacia do Jacuípe
- 16 - Piemonte da Diamantina
- 17 - Semi-Árido Nordeste II
- 18 - Litoral Norte e Agreste Baiano
- 19 - Portal do Sertão
- 20 - Vitória da Conquista
- 21 - Recôncavo
- 22 - Médio Rio das Contas
- 23 - Bacia do Rio Corrente
- 24 - Itaparica
- 25 - Piemonte Norte do Itapicuru
- 26 - Região Metropolitana de Salvador
- 27 - Costa do Descobrimento

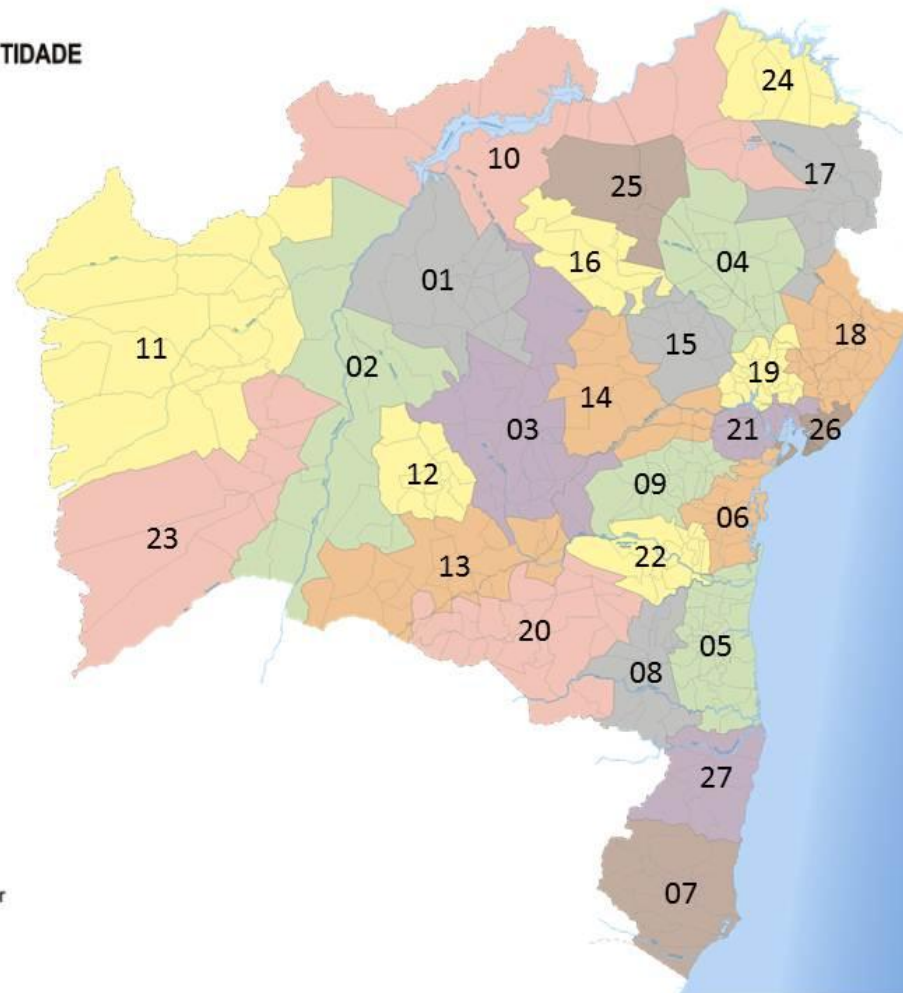




TABELA 1 - PPA 2012-2015: Execução Financeira do Exercício de 2013, por Território de Identidade

TERRITÓRIO DE IDENTIDADE	ORÇADO ATUAL (A)	EMPENHADO (B)	LIQUIDADO (C)	VALOR PAGO (D)	PERCENTUAL % (C/A)
Estado	13.171.612.368	11.400.526.298	11.277.995.491	10.741.675.762	85,62%
Vale do Jequiricá	29.336.684	19.847.118	18.355.112	15.318.181	62,57%
Semiárido Nordeste II	127.457.381	78.227.304	77.112.081	58.455.468	60,50%
Portal do Sertão	422.792.597	224.714.886	220.214.674	205.180.966	52,09%
Piemonte da Diamantina	39.262.562	20.346.001	20.293.674	18.684.221	51,69%
Piemonte do Paraguaçu	90.936.577	47.326.513	46.946.806	38.991.743	51,63%
Baixo Sul	45.099.821	23.143.876	22.931.393	21.899.434	50,85%
Médio Sudoeste da Bahia	49.565.996	25.248.898	25.172.307	23.631.417	50,79%
Litoral Sul	358.670.182	175.680.962	173.757.960	161.956.020	48,45%
Velho Chico	100.779.683	52.765.466	48.323.347	39.448.022	47,95%
Irecê	159.937.146	78.722.838	75.986.382	65.628.483	47,51%
Litoral Norte e Agreste Baiano	60.518.240	28.114.662	27.565.935	24.032.705	45,55%
Sertão do São Francisco	87.150.171	40.047.913	37.830.337	34.289.286	43,41%
Sisal	124.848.792	53.017.735	52.861.679	42.149.447	42,34%
Bacia do Jacuípe	67.532.722	27.228.409	27.135.167	18.689.579	40,18%
Metropolitano de Salvador	3.204.839.855	1.296.107.976	1.251.071.397	1.166.664.557	39,04%
Piemonte Norte do Itapicuru	63.312.257	24.778.656	24.559.715	19.557.383	38,79%
Itaparica	103.633.397	37.112.210	35.664.496	26.047.801	34,41%
Extremo Sul	83.016.083	29.234.354	27.679.167	24.526.396	33,34%
Vitória da Conquista	307.421.261	103.660.225	100.462.774	85.248.683	32,68%
Chapada Diamantina	179.114.932	51.116.252	48.534.370	36.477.720	27,10%
Médio Rio de Contas	105.289.265	27.754.523	26.728.908	25.959.170	25,39%
Bacia do Rio Corrente	18.147.474	4.528.187	4.459.173	4.028.104	24,57%
Costa do Descobrimento	33.172.073	9.028.853	8.070.397	6.780.021	24,33%
Recôncavo	124.734.331	31.261.863	29.348.796	28.312.915	23,53%
Sertão Produtivo	202.417.681	41.583.251	41.083.039	33.944.446	20,30%
Bacia do Rio Grande	162.807.809	21.551.700	18.744.816	16.401.698	11,51%
Bacia do Paramirim	131.004.590	11.375.912	10.950.267	10.335.314	8,36%
TOTAL*	19.654.411.929	13.984.052.840	13.779.839.663	12.994.314.942	70,11%

FONTE: PPA 2012-2015, FIPLAN 2013 -
Em 24/01/2014

* O Percentual refere-se a execução Financeira do Estado em relação ao seu orçamento atual



TERRA DE TODOS NÓS

SECRETARIA DO PLANEJAMENTO