



Estado da Bahia

LEI ORÇAMENTÁRIA 2019

Lei nº 14.036 de 20 de dezembro de 2018

Receita Estimada

- R\$ 47.104.300.786,00

Despesa Fixada

- R\$ 47.104.300.786,00

2,5

**PIB
BRASIL**

2,5

**PIB
BAHIA**

4,45

IGP-DI

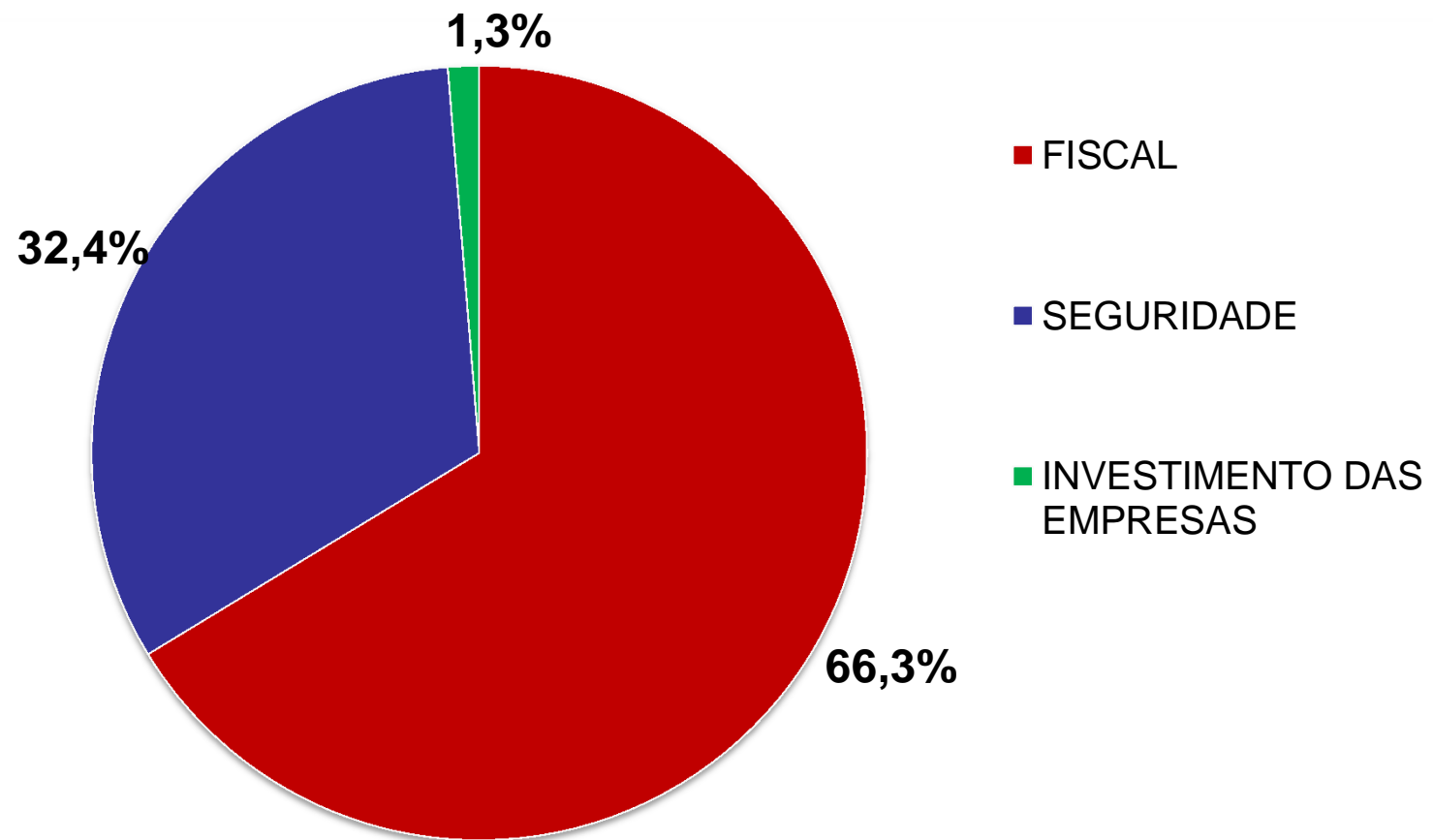
Discriminação	LDO/2019	LOA/2019
IGP – DI acumulado (%)	4,27	4,45
IPCA acumulado (%)	4,25	4,25
INPC (%)	3,8	4,2
Selic (%)	8,0	8,0
PIB Brasil (%)	3,0	2,5
Câmbio (R\$/US\$)	3,38	3,60
Salário Mínimo (R\$ 1,00)	1.002,00	1.006,00
PIB Bahia (crescimento % anual)	2,5	2,5
Agropecuária	4,0	4,0
Indústria	2,2	2,2
Serviços	2,4	2,4
Projeção do PIB Ba (R\$ bilhões)	285,5	285,5

Fonte: SEI/Seplan; SPO-DSO/Seplan; SOF/MP; SPE/MF e Boletim Focus (Bacen)

R\$ 1,00 (corrente)

Discriminação	Orçamento 2018		Orçamento 2019		Variação %
	Valor	%	Valor	%	
ORÇAMENTO FISCAL E DA SEGURIDADE SOCIAL	44.581.718.341	98,5	46.484.892.786	98,7	4,3
ORÇAMENTO FISCAL	30.646.304.507	67,7	31.242.280.762	66,3	1,9
ORÇAMENTO DA SEGURIDADE SOCIAL	13.935.413.834	30,8	15.242.612.024	32,4	9,4
ORÇAMENTO DE INVESTIMENTO DAS EMPRESAS	672.300.000	1,5	619.408.000	1,3	(7,9)
TOTAL	45.254.018.341	100,0	47.104.300.786	100,0	4,1

Fonte: Lei nº 13.833/18 (LOA 2018) e Lei nº 14.036/18 (LOA 2019)



A blue gradient rectangle with rounded corners, serving as a background for the text.

ORÇAMENTO FISCAL E DA SEGURIDADE SOCIAL

ORÇAMENTO 2019

COMPOSIÇÃO DO ORÇAMENTO

Recursos do Tesouro e de Outras Fontes

POR FONTE DE FINANCIAMENTO

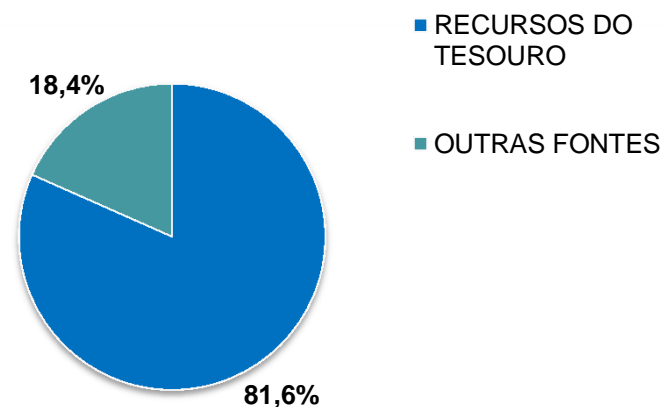
R\$ 46.484.892.786 100%

Recursos do
Tesouro

Outras Fontes

R\$ 37.946.751.536
81,6%

R\$ 8.538.141.250
18,4%



POR PODER, MINISTÉRIO PÚBLICO E DEFENSORIA PÚBLICA

R\$ 46.484.892.786 100%

Legislativo

Judiciário

Executivo

Ministério
Público

Defensoria
Pública

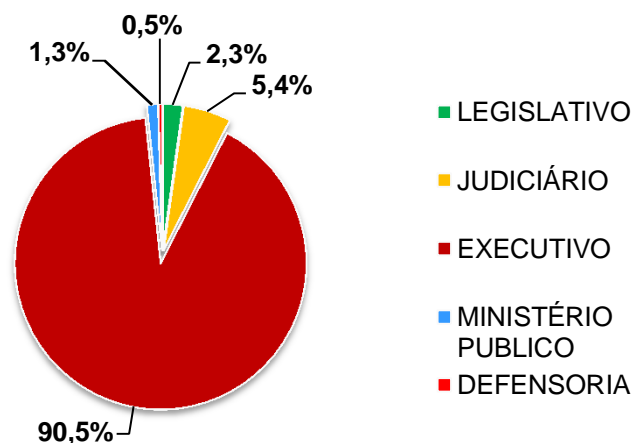
R\$
1.080.640.000
2,3%

R\$
2.517.530.000
5,4%

R\$
42.093.369.786
90,5%

R\$
581.205.000
1,3%

R\$
212.148.000
0,5%



Em R\$ 1,000 (corrente)

ESPECIFICAÇÃO (FONTE)	ORÇAMENTO 2018	ORÇAMENTO 2019	Variação (%)
TOTAL	44.581.718	46.484.893	4,3
RECURSOS DO TESOIRO	36.932.800	37.946.752	2,7
PRÓPRIAS DO TESOIRO	32.882.963	34.540.318	5,0
100 ORDINÁRIO	18.149.977	19.029.492	4,8
102 ICMS/MUNICIPIO	5.258.418	5.578.500	6,1
103 IPVA/MUNICIPIO	619.491	621.500	0,3
106 IPI EXPORTAÇÃO/ MUNICIPIO	56.285	60.500	7,5
107 FUNDEB	2.928.436	3.063.385	4,6
114 VINC EDUCAÇÃO	1.753.716	1.851.843	5,6
128 FUNCEP	829.109	867.436	4,6
130 VINC SAÚDE	3.252.532	3.430.663	5,5
139 RESERVA CONTINGENCIA	35.000	37.000	5,7
OUTRAS DO TESOIRO	4.049.836	3.406.433	(15,9)
104 VINC FEPC/MULTA	2.980	3.869	29,8
105 VINC DETRAN/TAXA	67.980	74.780	10,0
108 SALÁRIO-EDUCAÇÃO	118.000	115.360	(2,2)
109 ROYALTIES	57.633	58.907	2,2
110 VINC AGERBA/TAXA	34.630	20.520	(40,7)
111 FNAS (Lei nº 8.742/93)	2.006	4.582	128,4
113 RDA DIRETA	152.461	118.738	(22,1)
116 VINC FEASPOL/TAXA	59.893	35.113	(41,4)
117 CIDE ESTADO	90.953	84.000	(7,6)
118 CIDE MUNICÍPIO	30.318	28.000	(7,6)

Em R\$ 1,000 (corrente)

ESPECIFICAÇÃO (FONTE)	ORÇAMENTO 2018	ORÇAMENTO 2019	Variação (%)
119 RECURSOS VINC FUNDO PROMO TRAB. DEC	75	75	0,0
120 VINC TJ/TAXA	439.040	472.952	7,7
121 OCI/MOEDA	548.932	648.664	18,2
122 FNDE	93.660	72.465	(22,6)
125 OCE/MOEDA	854.263	669.774	(21,6)
126 ALIENAÇÃO BENS/ DIRETA	6.281	3.863	(38,5)
127 VINC FERFA	1.193	165	(86,2)
131 TRANSF VOLUNTÀRIA FEDERAL/DIRETA	1.078.351	591.203	(45,2)
134 OUTRAS TRANSF/DIRETA	27.054	0	(100,0)
136 VINC FDSV	3.000	3.507	16,9
138 VINC FESBA / TAXA	1.094	3.312	202,7
140 PROHABIT	9.531	9.938	4,3
146 VINC FELT	203.940	224.340	10,0
147 VINC ADAB/TAXA	12.000	13.350	11,3
148 VINC INEMA	5.779	6.068	5,0
149 OUTROS REC FELT	23.967	25.000	4,3
150 FCBA ESTADO	44.892	22.500	(49,9)
151 FCBA MUNICÍPIO	14.964	7.500	(49,9)
152 VINC FUNPEN	27.116	16.000	(41,0)
154 REC VINC FMPGE	0	13.659	0,0
157 VINC FUNSEG-BA	0	1.211	0,0
158 VINC SUDIC	24.770	15.000	(39,4)
159 VINC FUNEBOM	13.081	42.018	221,2

Em R\$ 1,000 (corrente)

ESPECIFICAÇÃO (FONTE)	ORÇAMENTO 2018	ORÇAMENTO 2019	Variação (%)
OUTRAS FONTES	7.648.919	8.538.141	11,6
209 Ind. Extr. Óleo Bruto	41.882	176.720	322,0
213 RDA INDIRETA	464.928	564.104	21,3
226 ALIENAÇÃO BENS / INDIRETA	6.310	15.610	147,4
231 TRANSF VOLUNTÁRIA FEDERAL/INDIRETA	40.541	253.965	526,4
237 TRANSF INTERNACIONAL/INDIRETA	0	46	0,0
241 FUNPREV	3.374.267	3.547.692	5,1
242 PLANSEV	1.648.635	1.659.684	0,7
245 REFABRE	5.743	977	(83,0)
246 VINC DESPORTO	6.000	7.000	16,7
247 FNS/CONVÊNIO	9.200	3.011	(67,3)
257 CAP FUNPREV	278.717	322.293	15,6
258 BAPREV	365.122	461.837	26,5
264 TRANSF ENT PRIV NAC/INDIRETA	6.863	3.058	(55,4)
280 VINC TRANSF SUS-BL ATENÇÃO BÁSICA	24	0	(100,0)
281 VINC TRANSF SUS-BL ATENÇÃO MAC	1.320.000	1.442.242	9,3
282 VINC TRANSF SUS – BL VIGIL EM SAÚDE	40.162	41.884	4,3
283 VINC TRANSF SUS-BL ASSIST FARMACÊUTICA	30.641	30.262	(1,2)
284 VINC TRANSF SUS – BL GESTÃO SUS	3.013	607	(79,9)
285 VINC TRANSF SUS-BL INVEST REDE SERV	6.871	7.149	4,0

Fonte: Lei nº 13.833/18 (LOA 2018) e Lei nº 14.036/18 (LOA 2019)

R\$ 1.000,00 (corrente)

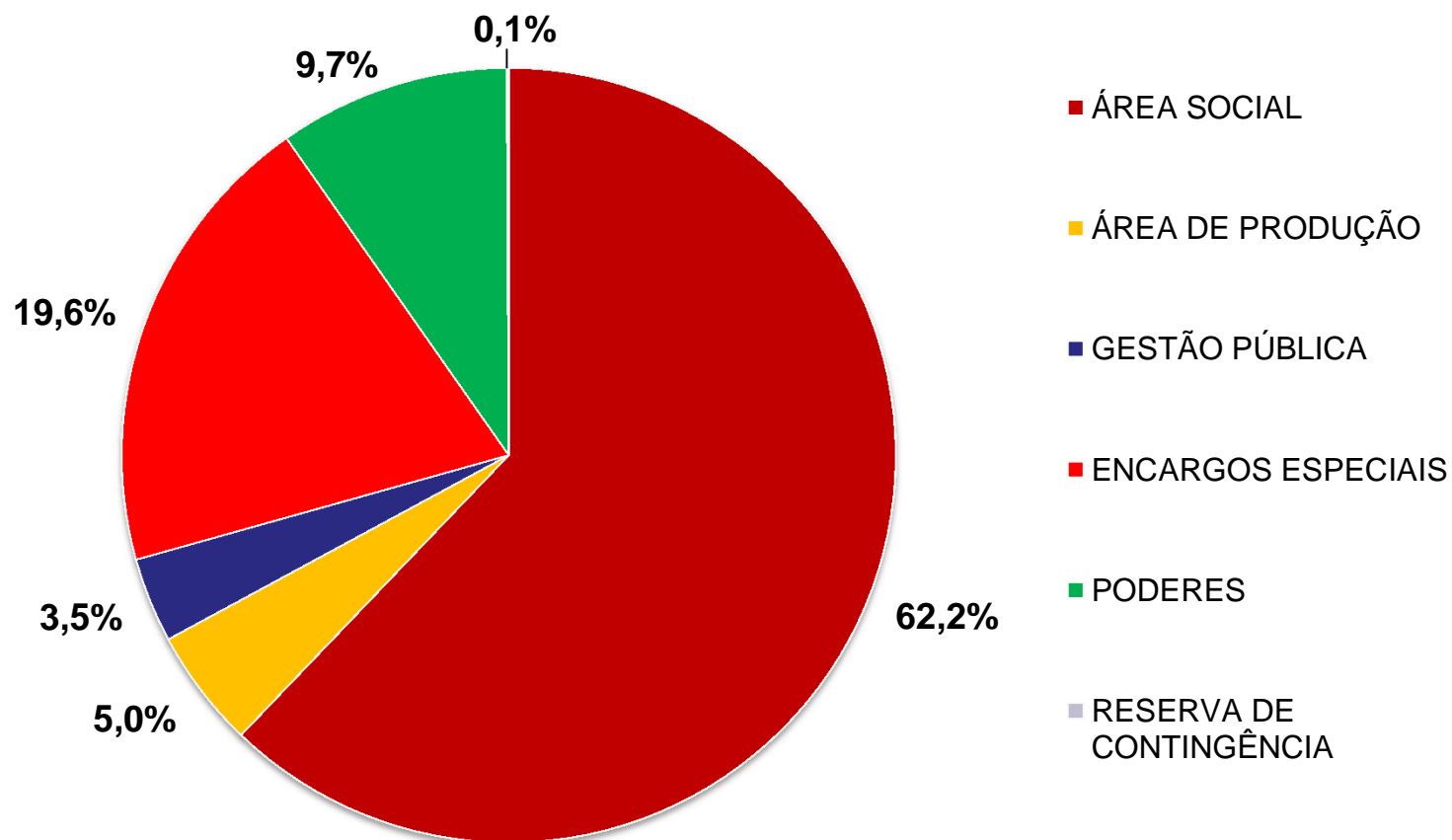
Discriminação	Orçamento 2018				Orçamento 2019				Var %
	Tesouro	Outras Fontes	Total	%	Tesouro	Outras Fontes	Total	%	
RECEITA TOTAL (I + II + III + IV)	36.932.800	7.648.918	44.581.718	100,0	37.946.752	8.538.141	46.484.893	100,0	4,3
I - RECEITA CORRENTE	39.461.887	4.716.934	44.178.821	99,1	41.327.069	5.288.687	46.615.756	100,3	5,5
Impostos, Taxas e Contribuições de Melhoria	26.463.022	-	26.463.022	59,4	27.973.435	-	27.973.435	60,2	5,7
ICMS	21.829.500	-	21.829.500	49,0	23.146.436	-	23.146.436	49,8	6,0
Demais Receitas Impostos, Tx e Contrib. Melhoria	4.633.522	-	4.633.522	10,4	4.826.999	-	4.826.999	10,4	4,2
Contribuições	-	2.528.899	2.528.899	5,7	-	2.889.695	2.889.695	6,2	14,3
Patrimonial	434.399	95.695	530.094	1,2	355.493	104.181	459.674	1,0	(13,3)
Agropecuária	-	685	685	0,0	-	1.236	1.236	0,0	80,4
Industrial	-	252	252	0,0	-	320	320	0,0	27,0
Serviços	43.510	153.634	197.144	0,4	32.715	180.512	213.227	0,5	8,2
Transferências Correntes	12.145.601	1.600.955	13.746.556	30,8	12.641.786	1.744.947	14.386.733	30,9	4,7
Outras Receitas Correntes	375.355	336.814	712.169	1,6	323.640	367.796	691.436	1,5	(2,9)
II - RECEITA INTRAORÇAMENTÁRIA CORRENTE	897	2.921.268	2.922.165	6,6	367	2.862.177	2.862.544	6,2	(2,0)
Contribuições	-	2.882.689	2.882.689	6,5	-	2.823.062	2.823.062	6,1	(2,1)
Serviços	897	38.579	39.476	0,1	-	39.115	39.115	0,1	(0,9)
Outras Receitas Correntes	-	-	-	0,0	367	-	367	0,0	0,0
III - RECEITA DE CAPITAL	2.492.407	135.019	2.627.426	5,9	1.914.687	387.277	2.301.964	5,0	(12,4)
Operações de Crédito	1.403.195	-	1.403.195	3,1	1.318.438	-	1.318.438	2,8	(6,0)
Alienação de Bens	6.259	6.310	12.569	0,0	3.839	15.610	19.449	0,0	54,7
Amortização de Empréstimos	9.531	108.050	117.581	0,3	9.938	156.359	166.297	0,4	41,4
Transferências de Capital	1.073.422	20.659	1.094.081	2,5	582.472	215.308	797.780	1,7	(27,1)
IV - DEDUÇÕES DA RECEITA	(5.022.391)	(124.303)	(5.146.694)	(11,6)	(5.295.371)	-	(5.295.371)	(11,5)	2,9

Fonte: Lei nº 13.833/18 (LOA 2018) e Lei nº 14.036/18(LOA 2019)

R\$ 1.000,00 (corrente)

Discriminação	Orçamento 2018				Orçamento 2019				Var %
	Tesouro	Outras Fontes	Total	%	Tesouro	Outras Fontes	Total	%	
DESPESA TOTAL (I + II + III)	36.932.799	7.648.919	44.581.718	100,0	37.946.752	8.538.141	46.484.893	100,0	4,3
I - DESPESAS CORRENTES	32.288.483	7.436.563	39.725.046	89,1	33.807.096	8.106.248	41.913.344	90,2	5,5
Pessoal e Encargos Sociais	18.263.565	4.121.939	22.385.504	50,2	19.180.405	4.577.296	23.757.701	51,1	6,1
Juros e Encargos da Dívida	634.437	-	634.437	1,4	603.621	-	603.621	1,3	(4,9)
Outras despesas Correntes	13.390.481	3.314.624	16.705.105	37,5	14.023.070	3.528.952	17.552.022	37,8	5,1
Transferências Constitucionais e Legais aos Municípios	5.979.475	-	5.979.475	13,4	6.296.000	-	6.296.000	13,5	5,3
Demais Despesas Correntes	7.411.006	3.314.624	10.725.630	24,1	7.727.070	3.528.952	11.256.022	24,2	4,9
II - DESPESAS DE CAPITAL	4.609.316	212.356	4.821.672	10,8	4.102.656	431.893	4.534.549	9,8	(6,0)
Investimentos	3.440.785	64.556	3.505.341	7,9	2.853.208	254.293	3.107.501	6,7	(11,3)
Inversões Financeiras	442.589	147.800	590.389	1,3	320.218	177.600	497.818	1,1	(15,7)
Amortização da Dívida	725.942	-	725.942	1,6	929.230	-	929.230	2,0	28,0
III - RESERVA DE CONTINGÊNCIA	35.000		35.000	0,1	37.000		37.000	0,1	5,7

Fonte: Lei nº 13.833/18 (LOA 2018) e Lei nº 14.036/18 (LOA 2019)



Em R\$1.000,00 (corrente)

ESPECIFICAÇÃO	Orçamento 2018		Orçamento 2019		Variação (%)
	Total	%	Total	%	
1. Área Social	27.454.032	61,6	28.892.177	62,2	5,2
Saúde	6.731.674	15,1	7.156.725	15,4	6,3
Educação (a)	5.443.398	12,2	5.695.411	12,3	4,6
Previdência Social	6.485.998	14,5	7.386.484	15,9	13,9
Segurança Pública	5.172.072	11,6	5.379.358	11,6	4,0
Saneamento (6)	751.197	1,7	690.913	1,5	(8,0)
Direitos da Cidadania	464.455	1,0	508.313	1,1	9,4
Urbanismo (2) (6)	1.370.969	3,1	1.056.025	2,3	(23,0)
Assistência Social (1) (5)	269.409	0,6	296.702	0,6	10,1
Cultura (2)	196.113	0,4	169.657	0,4	(13,5)
Energia	11.591	0,0	11.781	0,0	1,6
Trabalho (1)	221.490	0,5	255.370	0,5	15,3
Habitação (2) (6)	131.756	0,3	77.891	0,2	(40,9)
Desporto e Lazer	203.910	0,5	207.547	0,4	1,8

(a) Exclusive o aporte do Estado ao Fundeb

(1) Acréscimo Fontes do Tesouro

(2) Redução Fontes do Tesouro

(5) Acréscimo Convênios e/ou Operação de Crédito

(6) Redução Convênios e/ou Operação de Crédito

Em R\$1.000,00 (corrente)

ESPECIFICAÇÃO	Orçamento 2018		Orçamento 2019		Variação (%)
	Total	%	Total	%	
2. Área de Produção	2.460.467	5,5	2.305.888	5,0	(6,3)
Agricultura	560.075	1,3	545.355	1,2	(2,6)
Transportes (6)	1.014.297	2,3	838.729	1,8	(17,3)
Comércio e Serviços (b)	252.039	0,6	296.093	0,6	17,5
Ciência e Tecnologia	156.900	0,4	155.713	0,3	(0,8)
Gestão Ambiental (6)	157.518	0,4	137.265	0,3	(12,9)
Indústria	182.515	0,4	191.434	0,4	4,9
Comunicações	127.523	0,3	134.449	0,3	5,4
Organização Agrária (2)	9.600	0,0	6.850	0,0	(28,7)
3. Gestão Pública	1.726.232	3,9	1.644.393	3,5	(4,7)
Administração	1.726.232	3,9	1.644.393	3,5	(4,7)

(b) Inclusive Turismo

(2) Redução Fontes do Tesouro

(6) Redução Convênios e/ou Operação de Crédito

Em R\$1.000,00 (corrente)

ESPECIFICAÇÃO	Orçamento 2018		Orçamento 2019		Variação (%)
	Total	%	Total	%	
4. Encargos Especiais	8.514.130	19,1	9.113.384	19,6	7,0
Transferência aos Municípios	5.979.475	13,4	6.296.000	13,5	5,3
Serviço da Dívida Interna e Externa	1.360.379	3,1	1.532.851	3,3	12,7
Indenizações, Restituições, Sentenças e Outros	1.174.276	2,6	1.284.533	2,8	9,4
5. Poderes Legislativo e Judiciário, Ministério Público e Defensoria Pública	4.391.857	9,9	4.492.051	9,7	2,3
Judiciária	2.478.577	5,6	2.517.480	5,4	1,6
Legislativa	1.001.661	2,2	1.047.735	2,3	4,6
Essencial à Justiça	911.619	2,0	926.836	2,0	1,7
6. Reserva de Contingência	35.000	0,1	37.000	0,1	5,7
TOTAL	44.581.718	100,0	46.484.893	100,0	4,3

Fonte: Lei nº 13.833/18 (LOA 2018) e Lei nº 14.036/18 (LOA 2019)

Em R\$ 1.000,00 (corrente)

CÓD	EIXO ESTRUTURANTE/PROGRAMA	PPA 2016/2019	Execução/Programação									
			Empenho 2016	C=B/A %	Empenho 2017	E=D/A %	Empenho 2018	G=F/A %	Orçamento 2019	I=H/A %	TOTAL	L=J/A %
			A	B	D	%	F	%	H	%	J=B+D+F+H	%
1.	Planejamento e Gestão Estratégica para o Desenvol. Socioeconômico	83.371.096	18.072.465	21,7	18.606.165	22,3	19.453.479	23,3	19.477.773	23,4	75.609.882	90,7
200	Saúde Mais Perto de Você	17.683.820	4.349.359	24,6	4.829.338	27,3	5.242.034	29,6	4.879.670	27,6	19.300.401	109,1
201	Ciência, Tecnologia e Inovação para o Desenvolvimento	722.280	67.250	9,3	79.556	11,0	73.914	10,2	131.665	18,2	352.385	48,8
202	Cultura e Identidades	386.976	109.567	28,3	65.151	16,8	76.622	19,8	50.684	13,1	302.024	78,0
203	Desenvolvimento Produtivo	2.396.654	144.744	6,0	110.831	4,6	233.515	9,7	219.929	9,2	709.019	29,6
204	Infraestrutura para o Desenvolvimento	6.014.514	1.518.786	25,3	1.462.125	24,3	1.512.034	25,1	1.634.677	27,2	6.127.622	101,9
205	Pacto pela Vida	20.781.093	4.640.493	22,3	4.597.824	22,1	4.863.310	23,4	5.030.835	24,2	19.132.462	92,1
206	Desenvolvimento Rural Sustentável	1.797.817	202.552	11,3	254.984	14,2	290.618	16,2	343.396	19,1	1.091.550	60,7
207	Meio Ambiente e Sustentabilidade	241.985	59.720	24,7	79.722	32,9	77.613	32,1	34.906	14,4	251.961	104,1
208	Bahia Trabalho Decente	95.489	18.807	19,7	15.531	16,3	13.461	14,1	12.603	13,2	60.402	63,3
209	Desenvolvimento Urbano	3.397.014	641.088	18,9	414.046	12,2	303.182	8,9	175.007	5,2	1.533.323	45,1
210	Turismo	270.611	26.272	9,7	74.949	27,7	93.231	34,5	80.171	29,6	274.623	101,5
211	Mulher Cidadã	55.991	2.942	5,3	3.600	6,4	1.599	2,9	3.784	6,8	11.925	21,3
212	Educar para Transformar	17.419.105	4.768.411	27,4	4.865.982	27,9	4.855.289	27,9	4.796.016	27,5	19.285.698	110,7
213	Água para Todos	6.171.483	400.879	6,5	382.533	6,2	381.763	6,2	610.906	9,9	1.776.081	28,8
214	Igualdade Racial, Povos e Comunidades Tradicionais	75.225	1.308	1,7	6.304	8,4	6.829	9,1	3.725	5,0	18.166	24,1
215	Cidadania e Direitos	1.776.170	440.486	24,8	480.554	27,1	508.998	28,7	482.996	27,2	1.913.034	107,7

Em R\$ 1.000,00 (corrente)

Em R\$ 1.000,00 (corrente)

CÓD	EIXO ESTRUTURANTE/PROGRAMA	PPA 2016/2019	Execução/Programação									L=J/A %
			Empenho 2016	C=B/A %	Empenho 2017	E=D/A %	Empenho 2018	G=F/A %	Orçamento 2019	I=H/A %	TOTAL	
											J=B+D+F+H	
A	B	D	F	H								
216	Vida Melhor	727.660	96.014	13,2	93.647	12,9	81.324	11,2	110.795	15,2	381.780	52,5
217	Esporte e Lazer	670.581	187.315	27,9	204.599	30,5	221.722	33,1	193.335	28,8	806.971	120,3
218	Gestão Participativa	2.611.228	396.472	15,2	537.221	20,6	461.586	17,7	492.623	18,9	1.887.902	72,3
219	Primeiro Emprego	75.400	0	0,0	47.668	63,2	154.835	205,4	190.050	252,1	392.553	520,6
2. Representação e Controle Social		1.154.408	278.258	24,1	288.310	25,0	298.785	25,9	305.689	26,5	1.171.042	101,4
255	Fortalecimento da Ação Legislativa	1.154.408	278.258	24,1	288.310	25,0	298.785	25,9	305.689	26,5	1.171.042	101,4
3. Controle Externo Eficiente para o Aperfeiçoamento da Adm. Pública		797.148	153.751	19,3	154.190	19,3	171.836	21,6	175.613	22,0	655.390	82,2
256	Auditoria, Decisão e Divulgação dos Resultados do Controle Externo Estadual	774.816	151.110	19,5	150.118	19,4	169.295	21,8	167.850	21,7	638.373	82,4
257	Aperfeiçoamento Técnico-Administrativo e Suporte Institucional	22.332	2.641	11,8	4.072	18,2	2.541	11,4	7.763	34,8	17.017	76,2
4. Controle Externo Municipal		19.559	2.610	13,3	2.554	13,1	4.691	24,0	2.997	15,3	12.852	65,7
258	Aperfeiçoamento do Controle Externo dos Municípios	19.559	2.610	13,3	2.554	13,1	4.691	24,0	2.997	15,3	12.852	65,7
5. Promoção da Justiça		6.752.021	1.870.709	27,7	1.961.789	29,1	1.997.654	29,6	1.858.885	27,5	7.689.037	113,9
259	Justiça Presente	6.752.021	1.870.709	27,7	1.961.789	29,1	1.997.654	29,6	1.858.885	27,5	7.689.037	113,9
6. Proteção da Sociedade e Fomento à Cidadania		2.163.927	398.998	18,4	402.275	18,6	416.728	19,3	341.437	15,8	1.559.438	72,1
260	Proteção da Sociedade e Fomento à Cidadania	2.042.274	384.148	18,8	383.483	18,8	400.022	19,6	313.825	15,4	1.481.478	72,5
261	Modernização do Ministério Público	121.653	14.850	12,2	18.792	15,4	16.706	13,7	27.612	22,7	77.960	64,1
7. Garantia dos Direitos dos Cidadãos		724.197	141.458	19,5	140.910	19,5	153.721	21,2	128.756	17,8	564.845	78,0
262	Promoção dos Direitos Humanos e a Defesa Judicial e Extrajudicial dos Cidadãos	724.197	141.458	19,5	140.910	19,5	153.721	21,2	128.756	17,8	564.845	78,0
TOTAL		94.982.356	20.918.249	22,0	21.556.193	22,7	22.496.894	23,7	22.291.150	23,5	87.262.486	91,9

**DISTRIBUIÇÃO DE
RECURSOS
EM PROJETOS POR
TERRITÓRIO
DE IDENTIDADE**

R\$ 1,00 (corrente)

TERRITÓRIO DE IDENTIDADE	R\$	%
Bacia do Jacuípe	26.093.000	0,6
Bacia do Paramirim	180.682.590	4,3
Bacia do Rio Corrente	11.829.590	0,3
Bacia do Rio Grande	58.279.000	1,4
Baixo Sul	22.490.910	0,5
Chapada Diamantina	75.545.720	1,8
Costa do Descobrimento	22.731.040	0,5
Estado	1.222.565.439	28,9
Extremo Sul	38.672.370	0,9
Irecê	42.566.000	1,0
Itaparica	27.841.920	0,7
Litoral Norte e Agreste Baiano	35.927.000	0,9
Litoral Sul	159.091.820	3,8
Médio Rio de Contas	11.600.010	0,3
Médio Sudoeste da Bahia	22.185.480	0,5
Metropolitano de Salvador	1.555.929.640	36,8
Piemonte da Diamantina	24.573.340	0,6
Piemonte do Paraguaçu	33.426.000	0,8
Piemonte Norte do Itapicuru	31.929.180	0,8
Portal do Sertão	74.756.330	1,8
Recôncavo	64.608.100	1,5
Semiárido Nordeste II	24.903.020	0,6
Sertão do São Francisco	83.415.300	2,0
Sertão Produtivo	101.050.000	2,4
Sisal	32.479.080	0,8
Sudoeste Baiano	148.709.300	3,5
Vale do Jiquiricá	22.584.530	0,5
Velho Chico	68.261.450	1,6
BAHIA	4.224.727.159	100,0

Fonte: Lei nº 14.036/18 (LOA 2019)

