

DIÁLOGOS TERRITORIAIS II



CONSTRUINDO A BAHIA COM A VOZ DE TODOS NÓS

VITÓRIA DA CONQUISTA

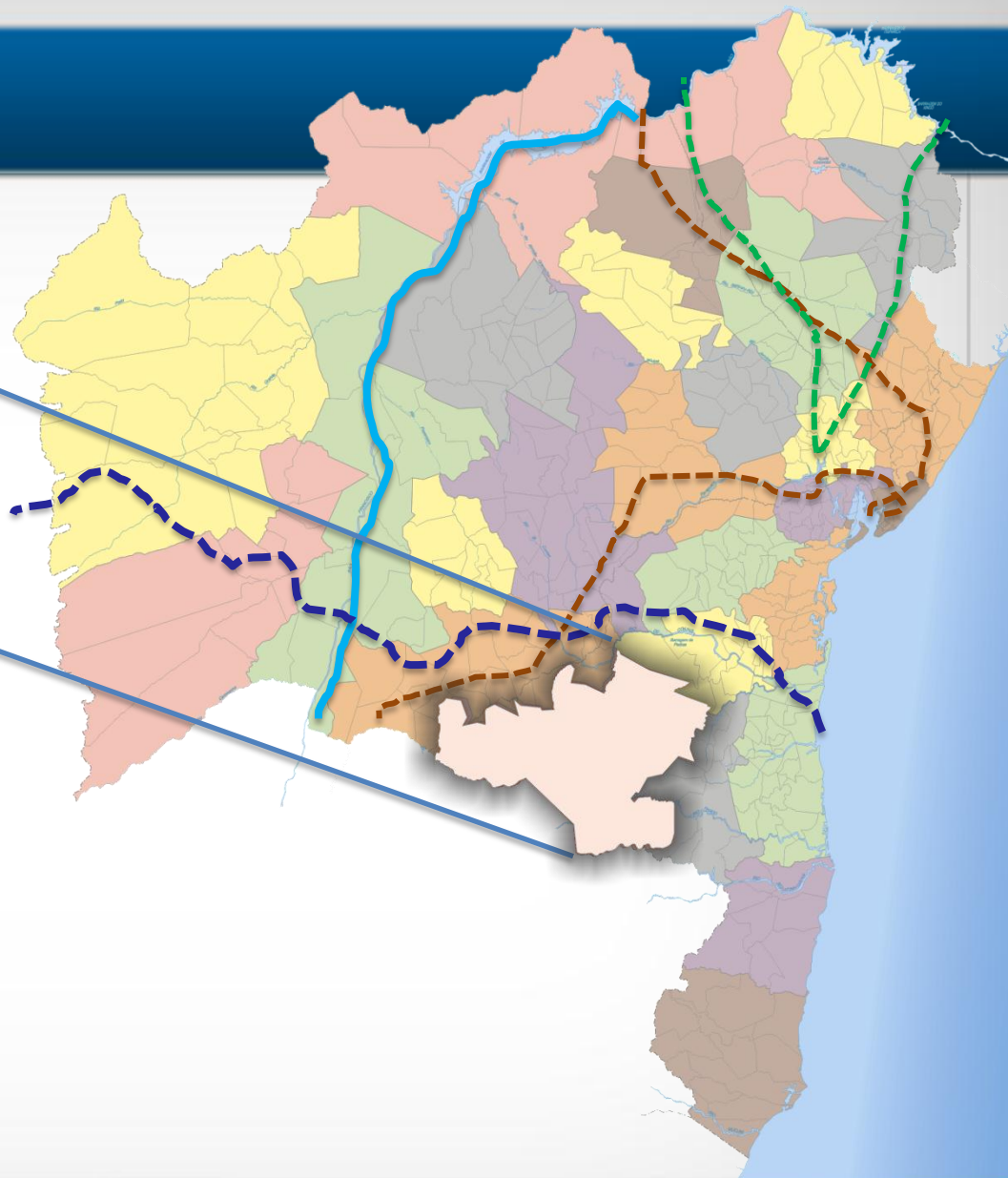
SECRETARIA DO
PLANEJAMENTO



POLÍTICAS PÚBLICAS

TERRITÓRIO VITÓRIA DA CONQUISTA

Secretário do Planejamento
José Sérgio Gabrielli de Azevedo



TERRITÓRIO VITÓRIA DA CONQUISTA

POLÍTICAS PÚBLICAS

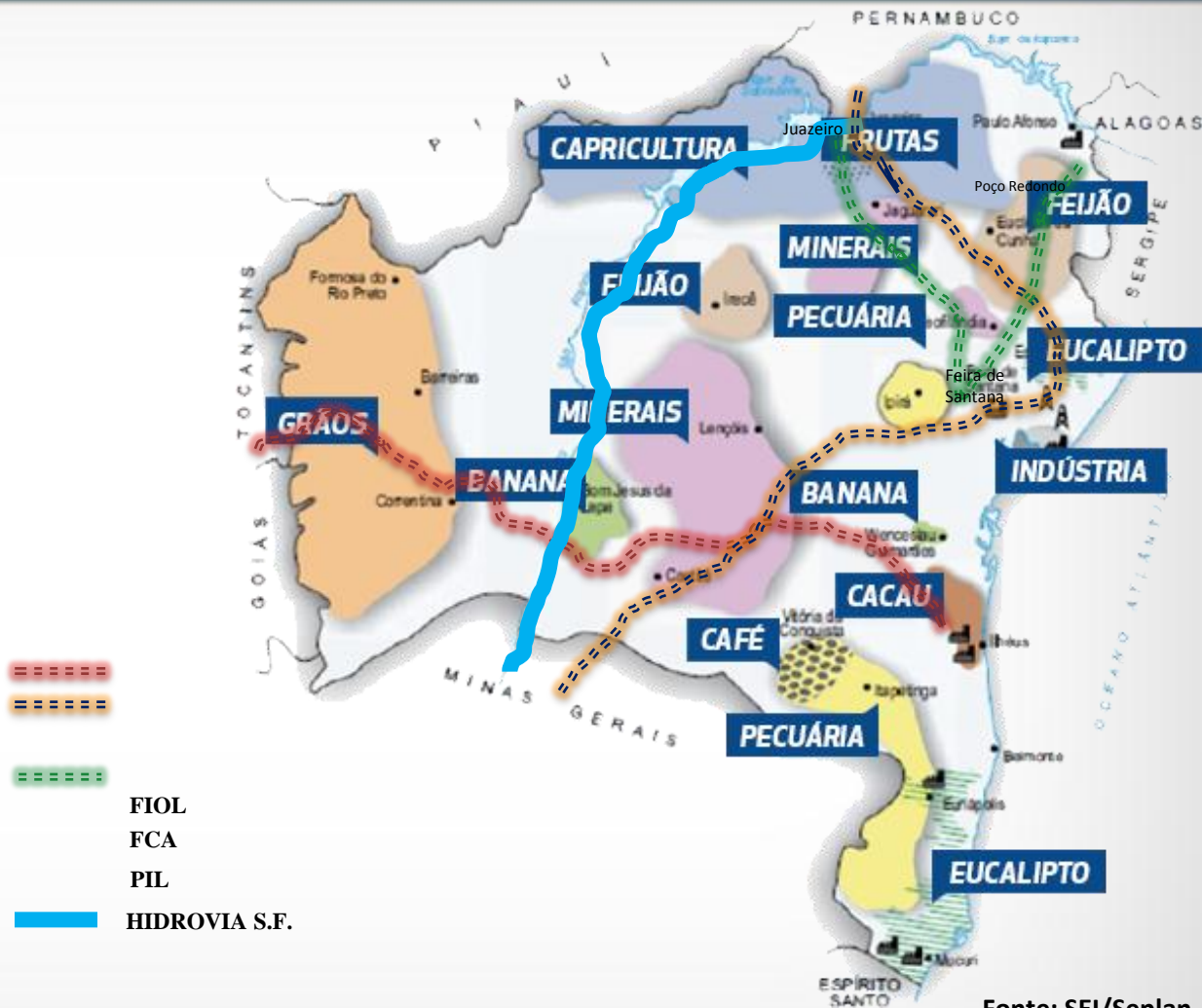
Aceleração dos fluxos econômicos e informacionais

Maior importância do mercado interno

Redistribuição da renda

Maior pressão sobre a infraestrutura

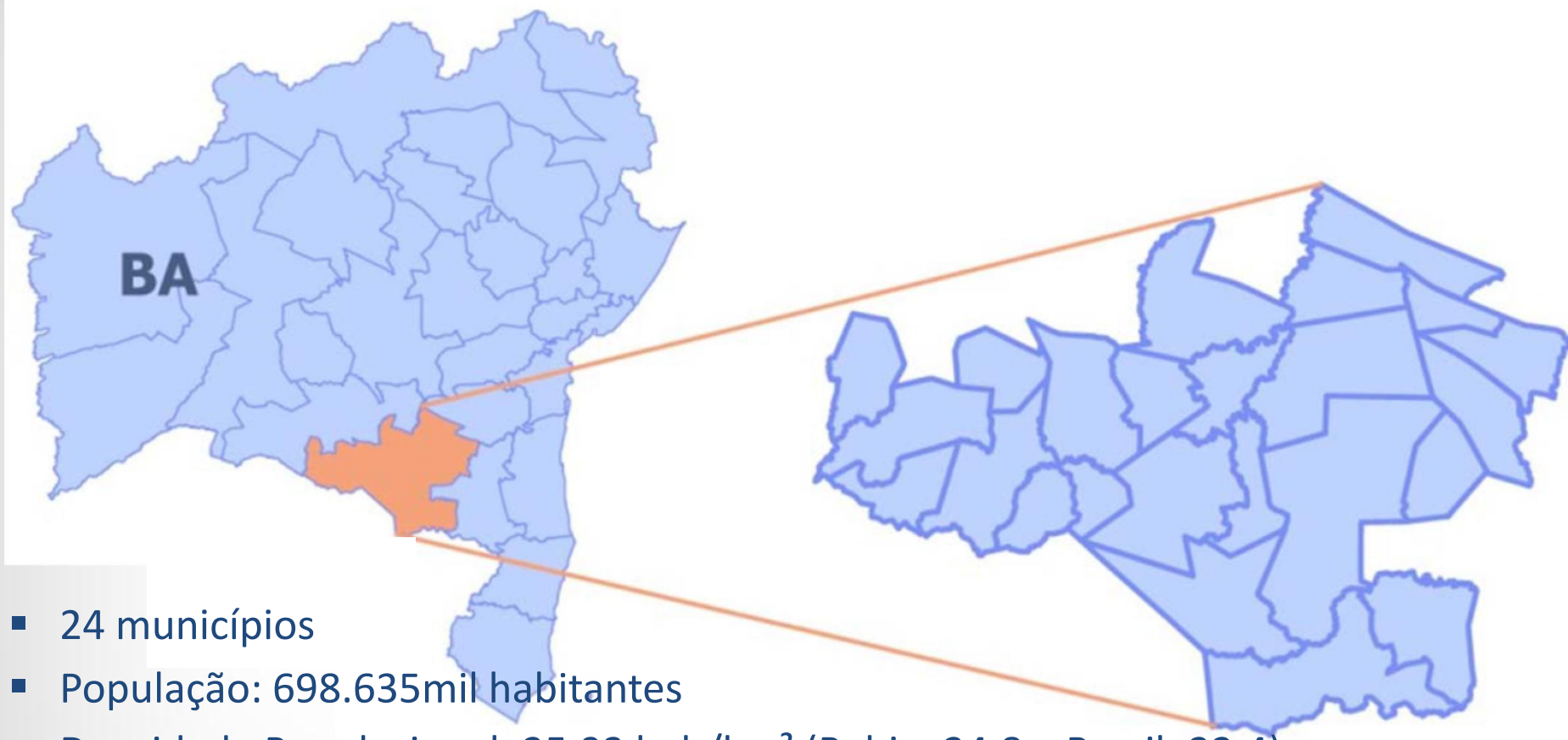
Limitações do poder municipal



Fonte: SEI/Seplan

TERRITÓRIO VITÓRIA DA CONQUISTA

CARACTERIZAÇÃO

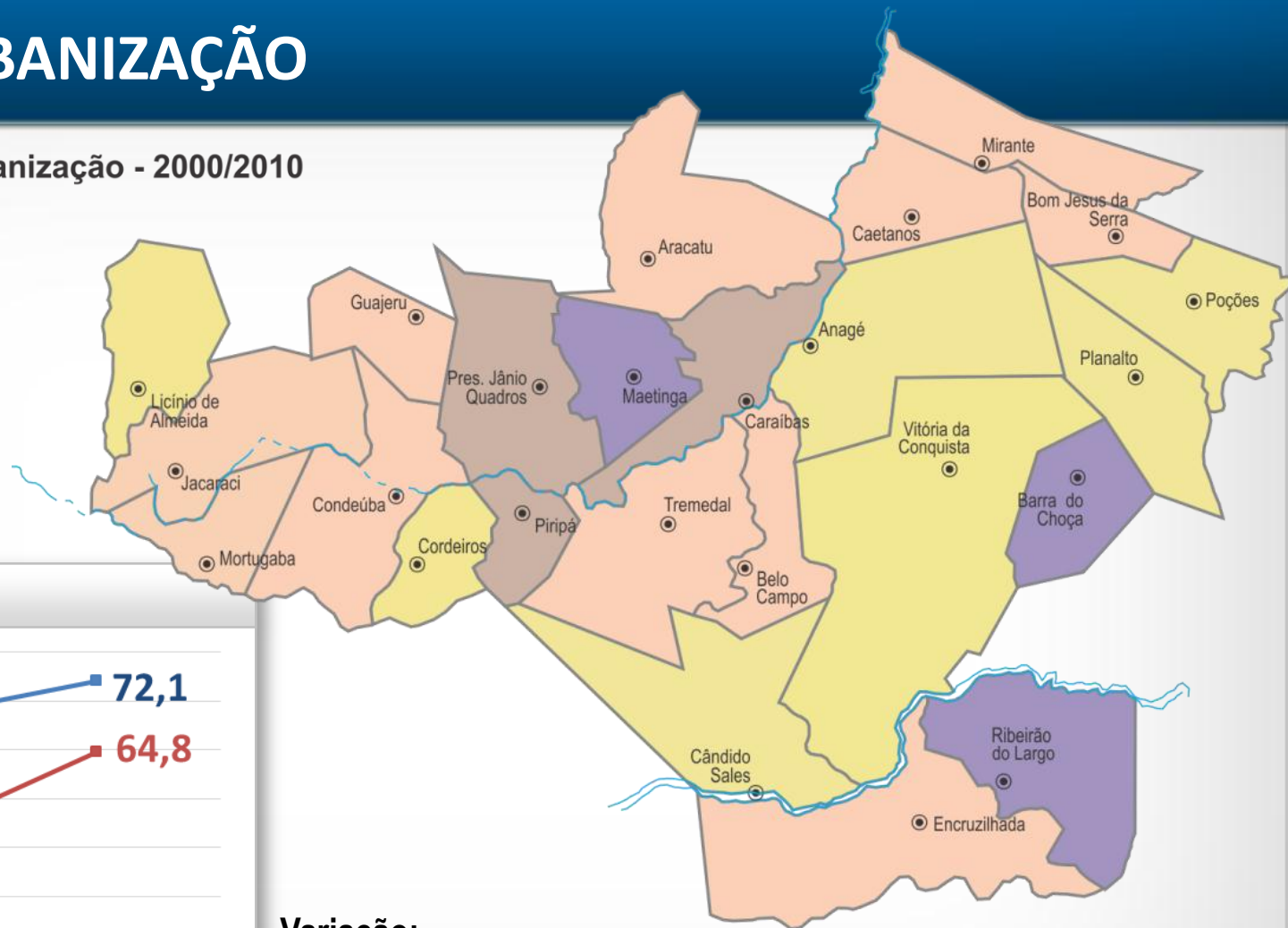
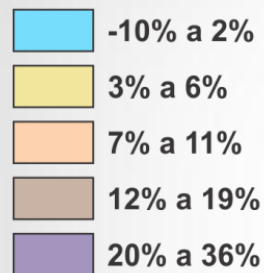


- 24 municípios
- População: 698.635 mil habitantes
- Densidade Populacional: 25,93 hab/km² (Bahia: 24,8 e Brasil: 22,4)
- Área Total: 26.809,98 mil km²
- Biomas: Semiárido, Mata Atlântica e Mata de Cipó (Vegetação intermediária)

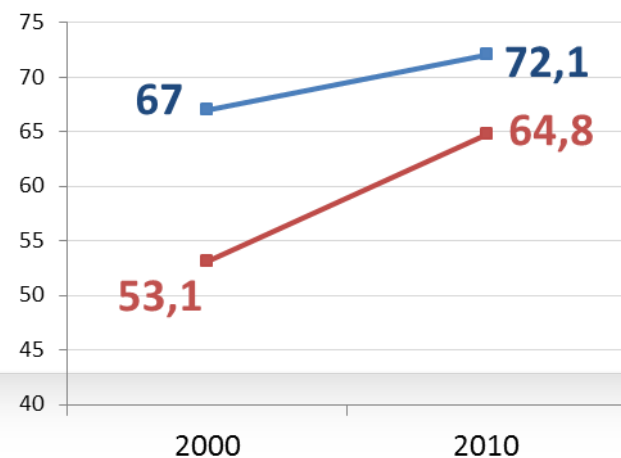
TERRITÓRIO VITÓRIA DA CONQUISTA

TAXA DE URBANIZAÇÃO

Variação Taxa de Urbanização - 2000/2010



Grau de urbanização

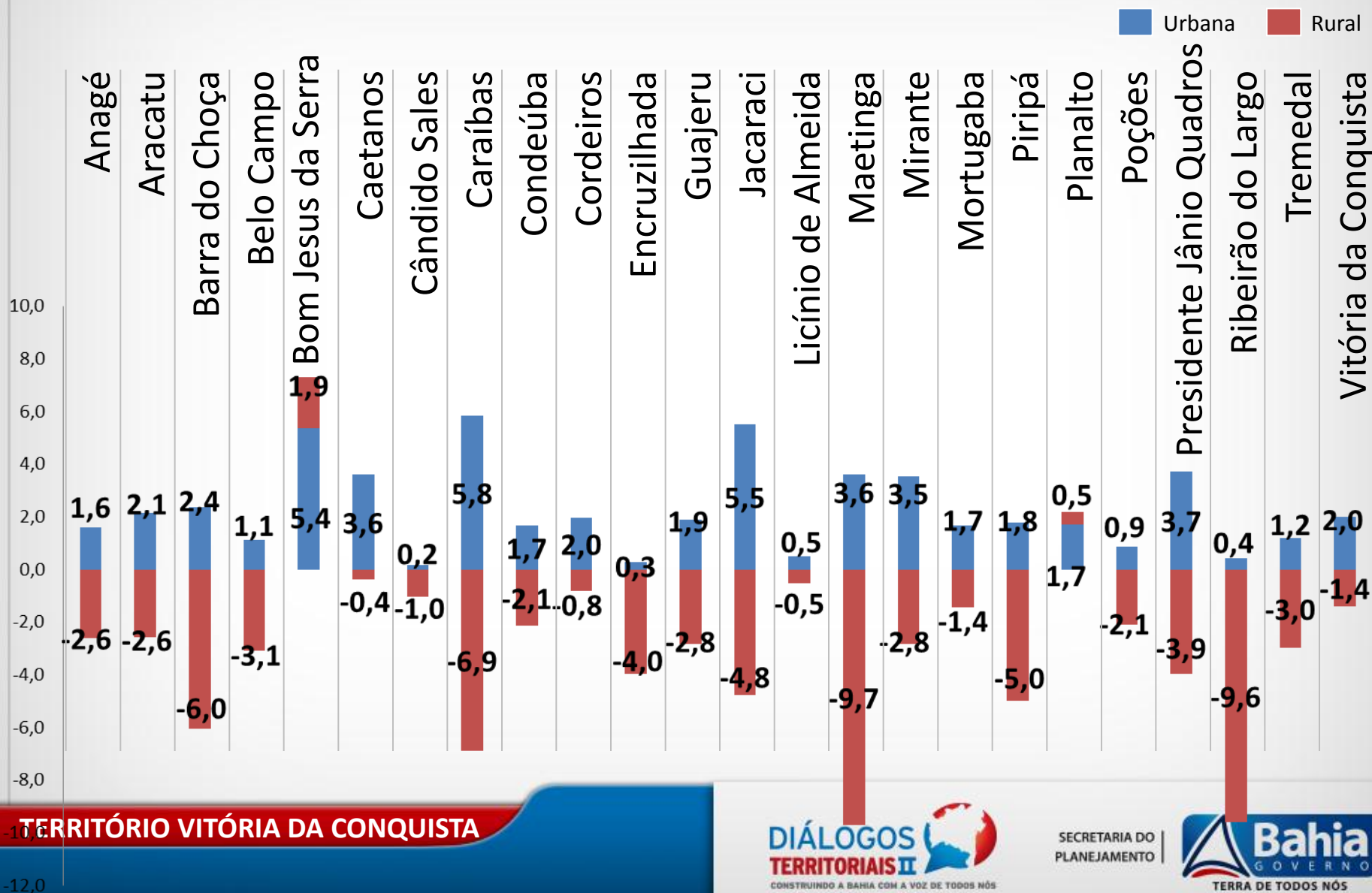


Variação:
Bahia 8%
VC 22%

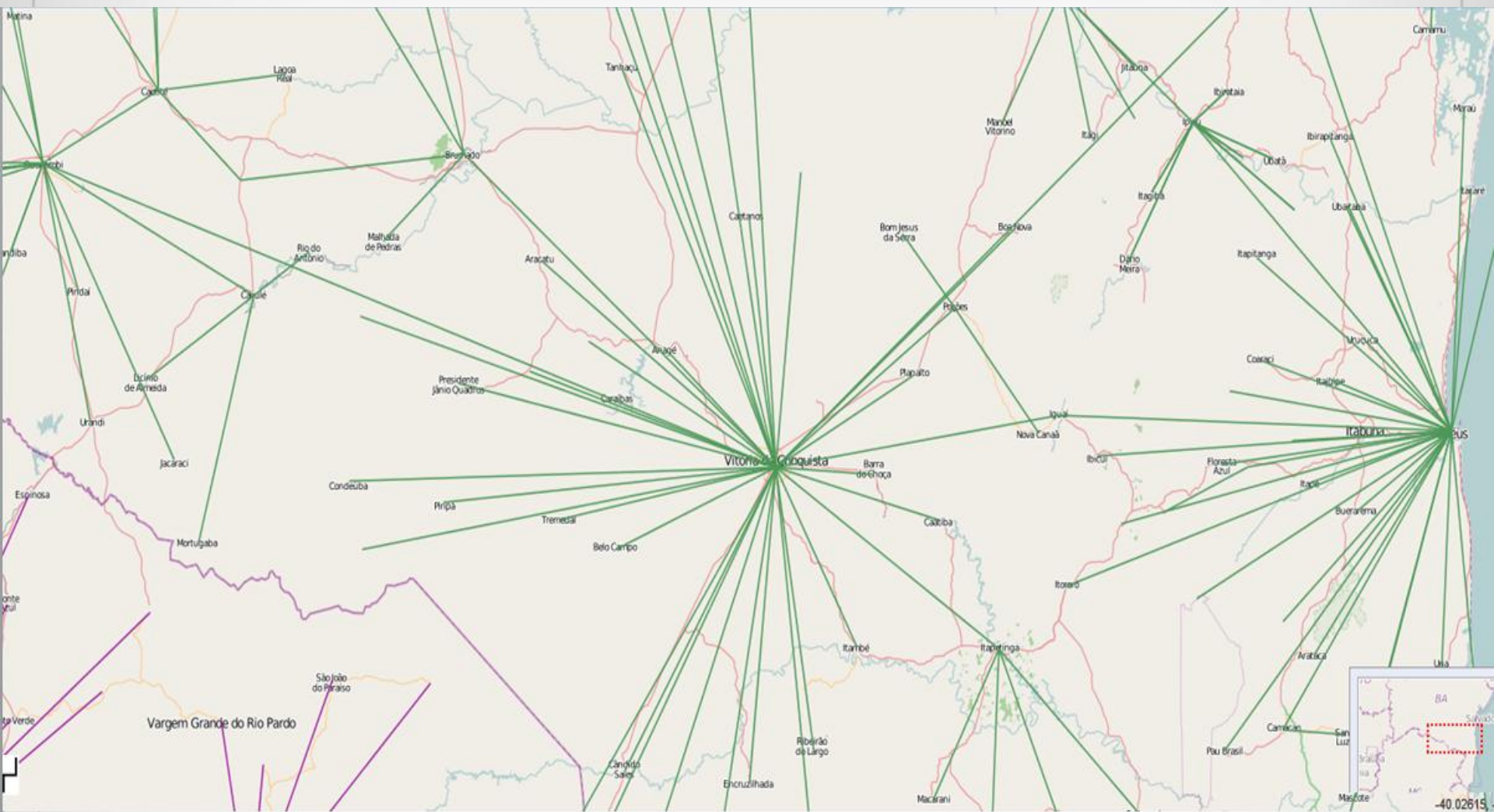
Fonte: ZEE 2013

TERRITÓRIO VITÓRIA DA CONQUISTA

TAXA DE CRESCIMENTO GEOMÉTRICO ANUAL DA POPULAÇÃO TOTAL, URBANA E RURAL 2000/2010



REGIÃO DE INFLUÊNCIA DAS CIDADES



AÇÕES DE CONVIVÊNCIA COM A SECA

R\$ 356,5
milhões
em acesso a
água

- Barragens
- Poços artesianos
- Cisternas para consumo e produção
- Sistemas de abast. de água para consumo humano e animal
- Limpeza de aguadas
- Abastecimento de água com carro pipa

R\$ 49
milhões
**Agricultura
Familiar**

- Bolsa estiagem
- Linhas de crédito
- Projetos de Geração de Renda
- Programa Garantia Safra
- Equipamentos

**ENFRENTAMENTO AOS
EFEITOS DA SECA**



INVESTIMENTO EM SANEAMENTO BÁSICO (ÁGUA – ESGOTO)

R\$ 69.8 MILHÕES INVESTIDOS

20.404 Ligação
de água

19.087
Cisternas para
consumo e
produção

156 Sistemas de
Abastecimento
ampliação/
construção

13 Barragens
e 3.376 Poços
Perfurados

8.838 Ligações
de Esgoto e
1.164 Melhorias
Sanitárias

Proporcionar o acesso aos serviços de saneamento básico com a oferta de água e a coleta e tratamento do esgoto e dos resíduos sólidos

Fonte: IBGE - Censo Demográfico. Resultados da Amostra. Cálculos da SEI.

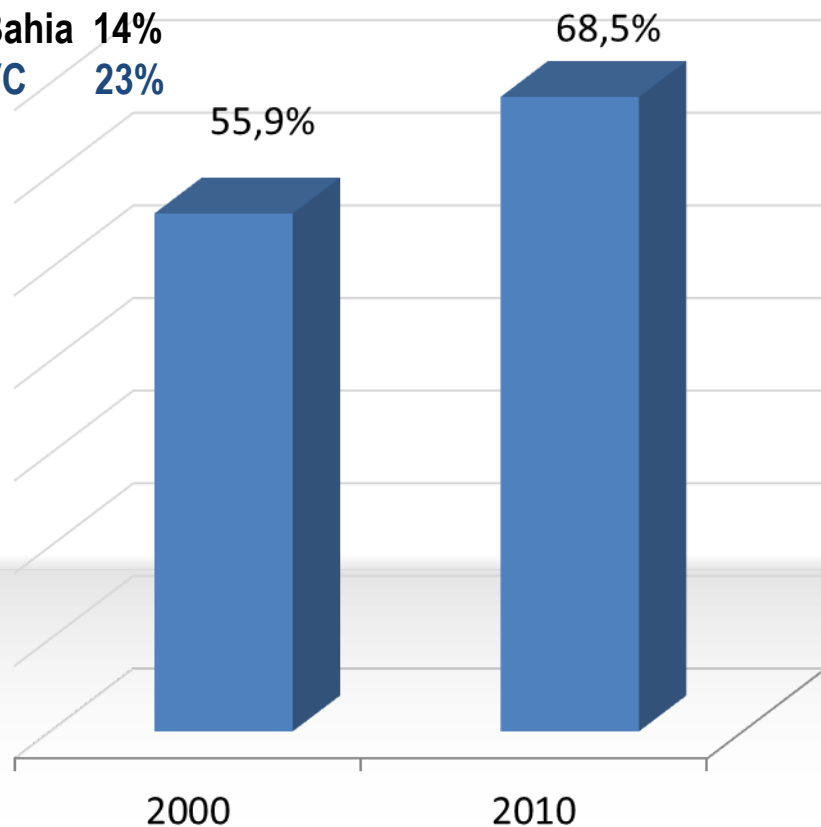
SANEAMENTO BÁSICO

Domicílios Ligados a Rede Geral de Água

Variação:

Bahia 14%

VC 23%

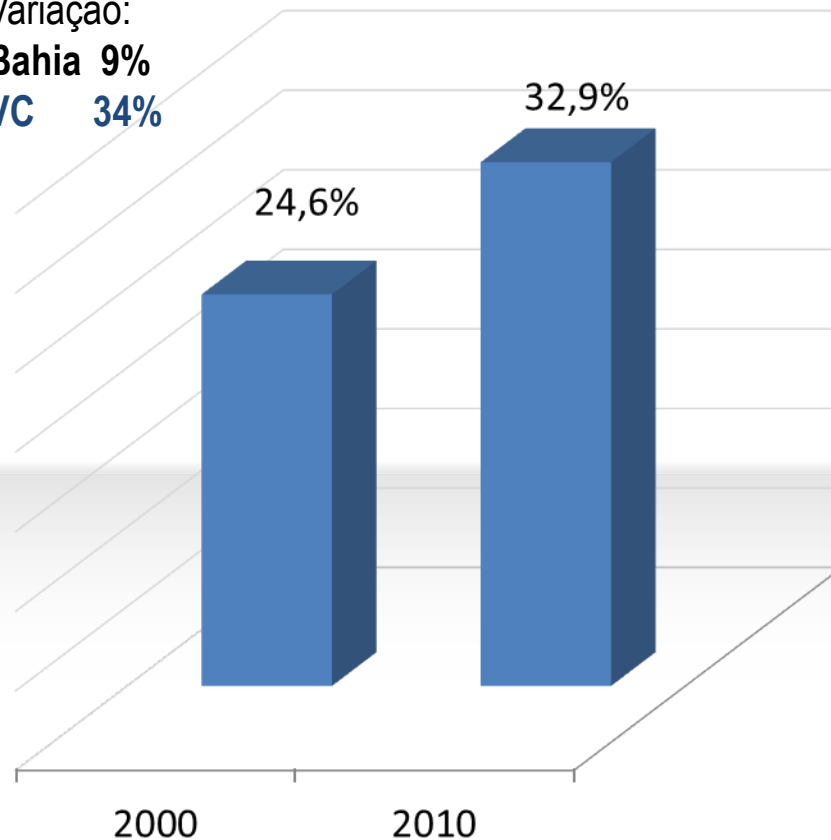


Domicílios Ligados a Rede de Esgoto

Variação:

Bahia 9%

VC 34%



METAS PPA 2012-2015 EM SANEAMENTO BÁSICO

- Construção de **26.000** cisternas de consumo e produção
- Implantar **10** projetos de infraestrutura hídrica e de saneamento básico em **áreas rurais**
- Executar **1.326** ligações de esgotamento sanitário
- Atender **20** localidades do meio rural com abastecimento de água
- Ampliação **1** sistema de esgotamento sanitário
- Executar **15.741** ligações de esgotamento sanitário

INVESTIMENTO EM INFRAESTRUTURA

Manutenção / implantação de 548,57 Km de rodovias
Investimento de R\$ 133 milhões

BA Barra do Choça - Barra Nova, 14 Km

BA Caraíba – Anagé, 5,5 Km

BA 156 Jacaraci – Licínio de Almeida

BA Mortugaba - Jacaraci, 22,00 Km

BA.263, Vitória da Conquista - Itambé

BA 262, Conquista – Brumado 130 Km

Obra de contenção na SERRA DO MARÇAL, 2 Km



Obras concluídas

AEROPORTO

- Capacidade para atender 30 mil passageiros /ano
- Opera com aeronaves de médio porte
- Realiza: voos diários para cidades importantes do país.

Obras de Melhoramento e reforma
R\$ 12.6 milhões investidos



METAS PPA 2012-2015 EM INFRAESTRUTURA

- Restaurar, manter e Recuperar **354 km de rodovias**;
- Implantar **83 km de acessos viários a sedes municipais**;
- Ampliar **1 terminal aeroviário**
- Distribuir **energia para 3.429 consumidores** residenciais e empresariais
- Instalar e Eficientizar **1.800 pontos de iluminação pública**
- Adicionar **400 MW de potência instalada a partir de fontes renováveis**.
- Expandir em **700.000 m³/dia a distribuição do gás natural**;

POPULAÇÃO POR GRANDES GRUPOS DE IDADE

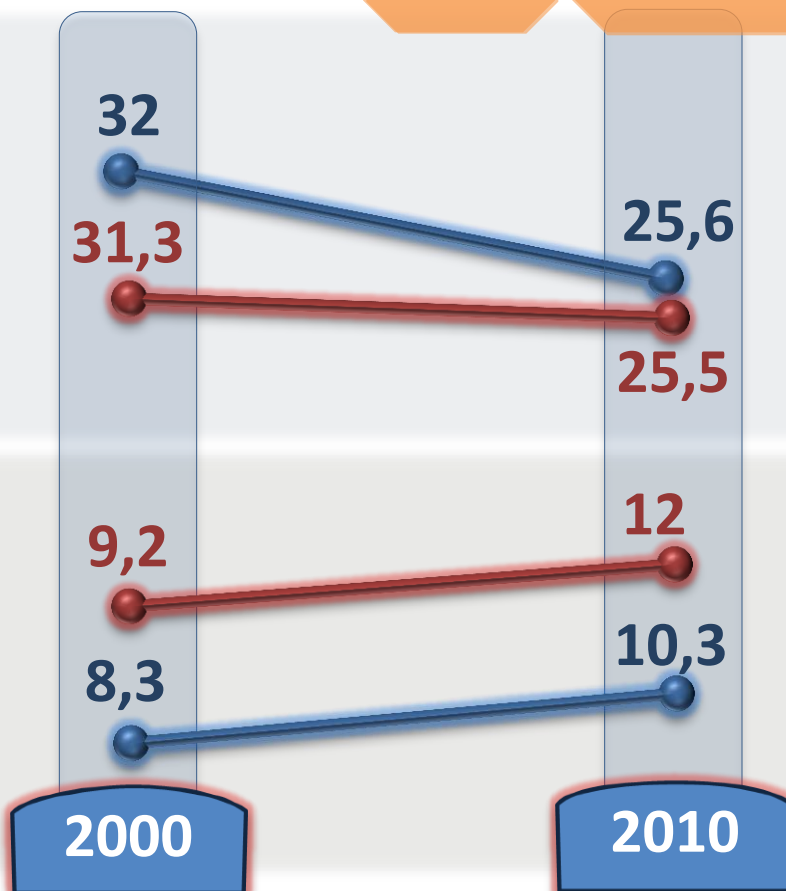
Percentual da população residente, por grandes grupos de idade
Território Sertão Produtivo, 2000 e 2010

Bahia Vitória da Conquista

- Crescimento populacional 2000-2010: -1,21% (Bahia: 7,1%)

0 a 14 anos

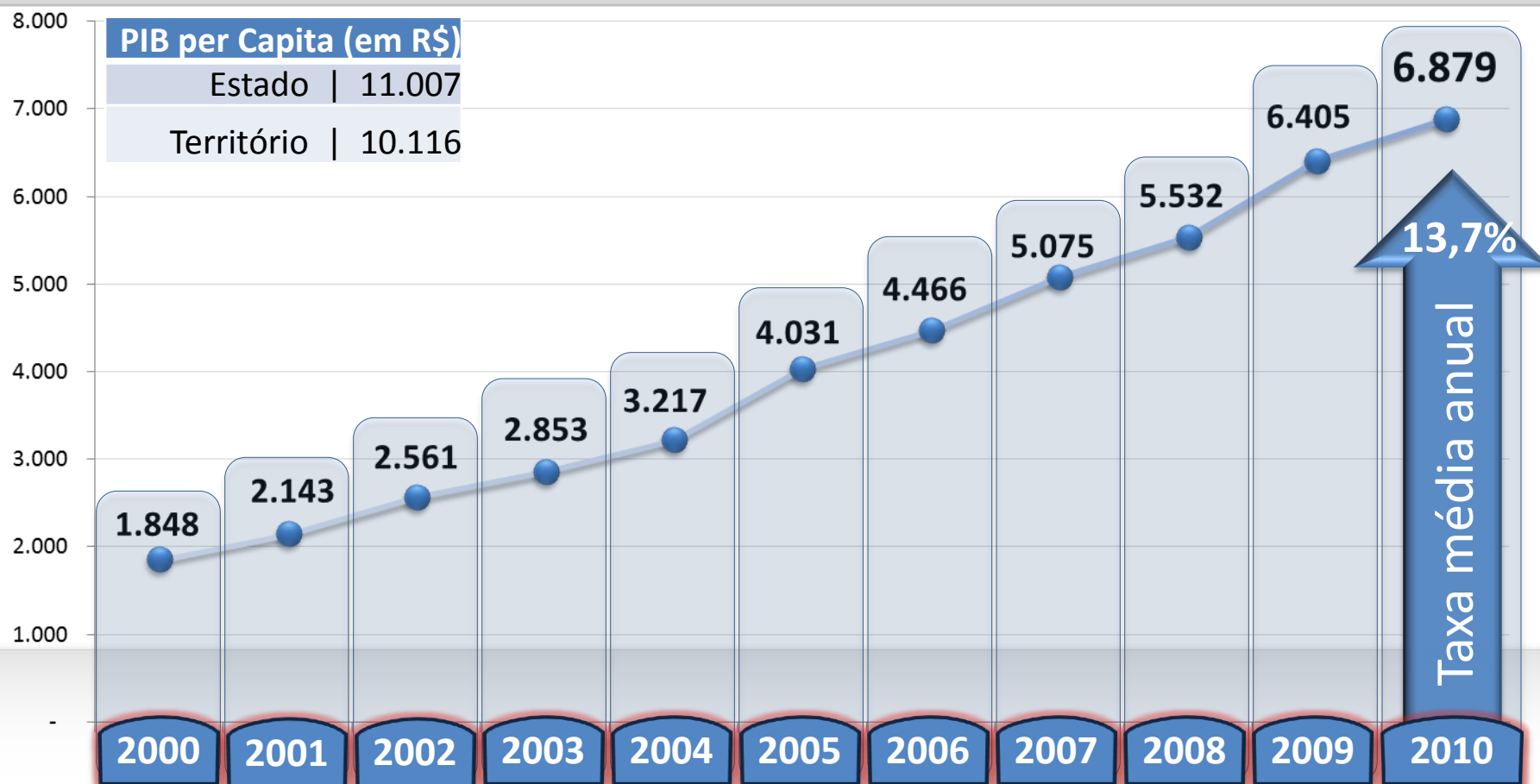
60 anos e mais



TERRITÓRIO VITÓRIA DA CONQUISTA

EVOLUÇÃO DO PIB TERRITÓRIO DE IDENTIDADE

Evolução do PIB em milhões (R\$) no Território de Identidade Vitória da Conquista, 2000 a 2010.



Fonte: IBGE – SEI 2013

▪ Taxa média anual de crescimento no Estado 12,6%

TERRITÓRIO VITÓRIA DA CONQUISTA

**DIÁLOGOS
TERRITORIAIS II**
CONSTRUINDO A BAHIA COM A VOZ DE TODOS NÓS

SECRETARIA DO
PLANEJAMENTO

Bahia
GOVERNO
TERRA DE TODOS NÓS

INVESTIMENTOS EM AVANÇOS SOCIAIS



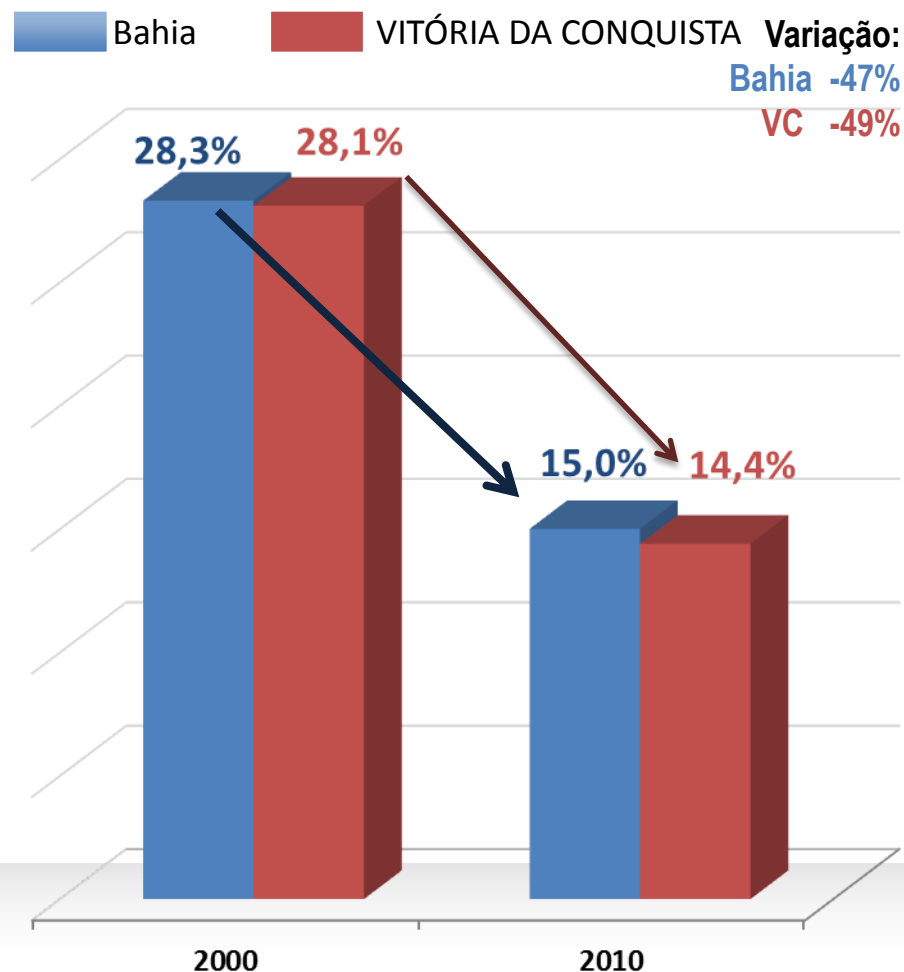
População

698.635 habitantes

Número de Beneficiários
328.541 (47% da população)
(43,8% da população da Bahia recebe o Bolsa Família)

Repasse do Bolsa Família
Total (R\$) **137.986.782**
(5% do total da Bahia)

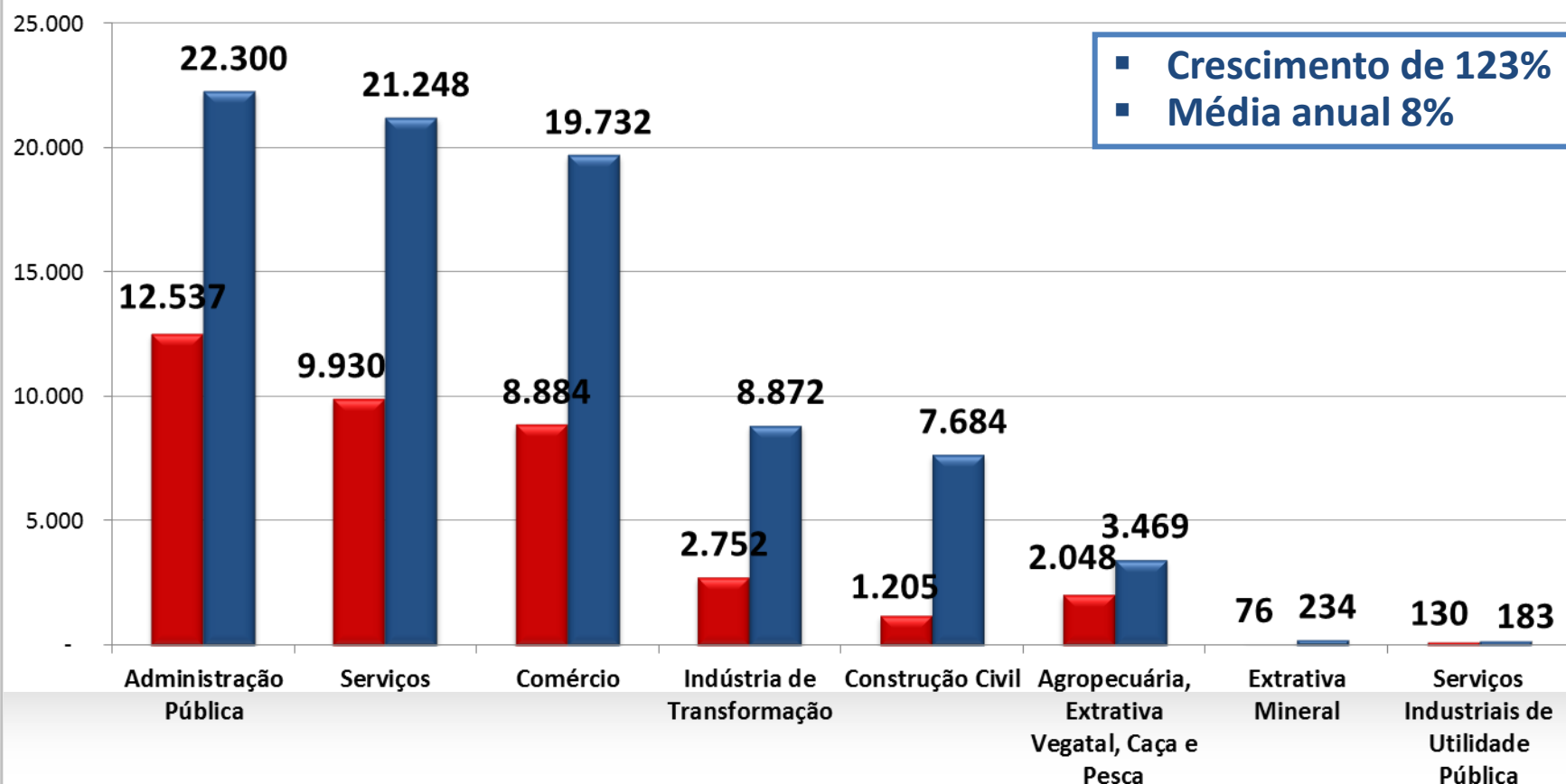
Percentual de População Extremamente Pobre, 2000 a 2010



EMPREGOS FORMAIS – AVANÇOS SOCIAIS

Emprego formal - Postos de trabalho, 2001 e 2011

2001 2011



Fonte: RAIS-MTE/SEI 2011

TERRITÓRIO VITÓRIA DA CONQUISTA

**DIÁLOGOS
TERRITORIAIS II**
CONSTRUINDO A BAHIA COM A VOZ DE TODOS NÓS

SECRETARIA DO
PLANEJAMENTO

Bahia
GOVERNO
TERRA DE TODOS NÓS

INVESTIMENTOS EM DESENVOLVIMENTO SOCIAL



Comunicação e Tecnologia
Cidades digitais, R\$1 milhão investidos
46 unidade de CDC, R\$ 2,3 milhões investidos



CREDIBAHIA / Finanças Solidárias
6.550 operações de crédito
R\$7.744.397,16 investidos



Intermediação de mão de obra
14.253 pessoas inseridos no mercado de trabalho



SAC
1.9 milhões Atendimentos Postos do SAC
01 unidade da Subestação do SAC, R\$ 115 mil investidos

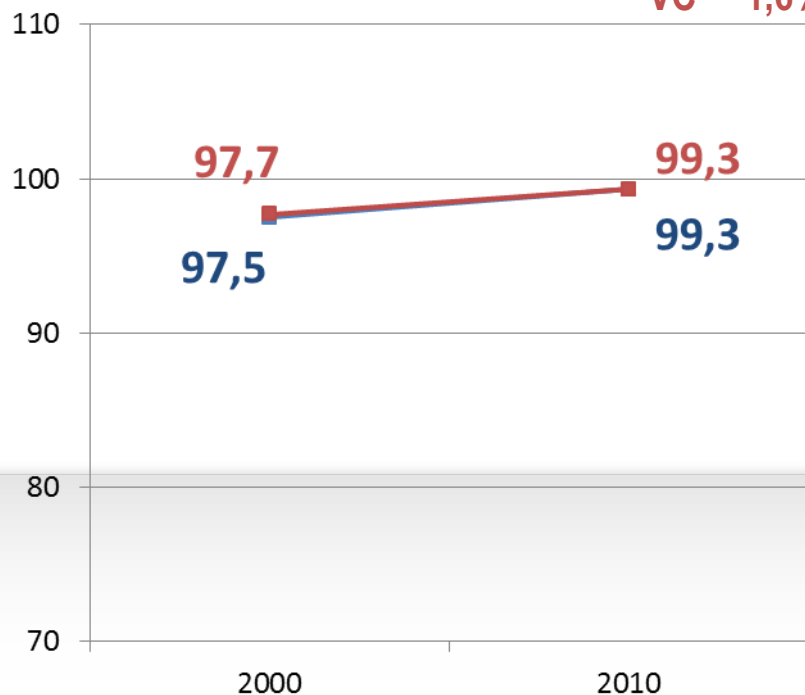
METAS PPA 2012-2015 EM DESENVOLVIMENTO SOCIAL

- Desenvolver **01 polo de Tecnologia da Informação e Comunicação**;
- Implantar **8 centros públicos de acesso aos computadores e a internet**;
- Implantar **1 Centro Vocacional Tecnológico Territorial – CVTT**;
- Promover o atendimento a **9.997 idosos em serviços de convivência para os idosos nos Centros de Referência de Assistência Social – Cras**
- Promover **86.328 atendimento/ano a crianças e adolescentes na rede de serviços de proteção social**;
- Implantar **6 novos Pontos de Cultura**;
- Requalificar **2 espaços culturais**.

INFRAESTRUTURA – ENERGIA ELÉTRICA

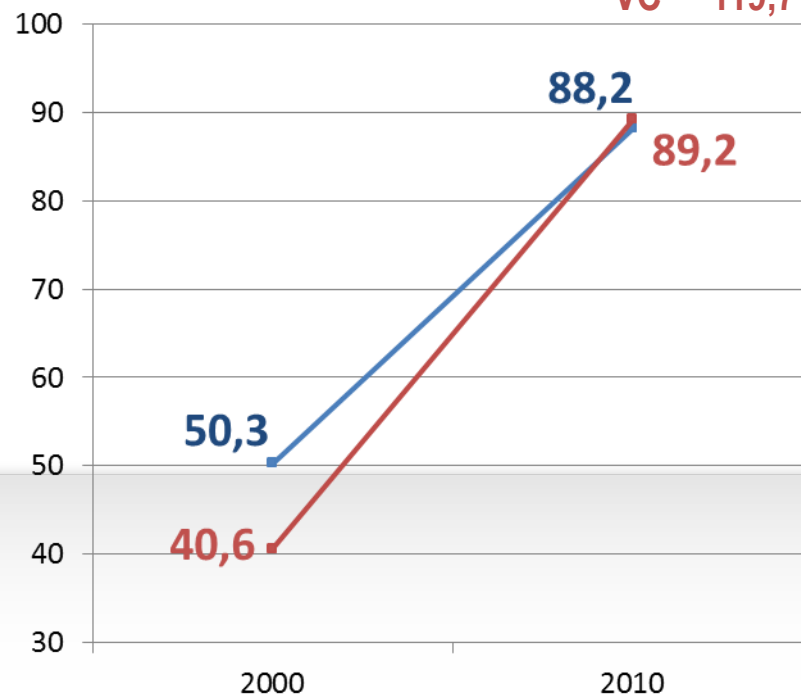
Urbana

Variação:
Bahia 1,8%
VC 1,6%



Rural

Variação:
Bahia 75,3%
VC 119,7%



Ligações de Energia

185.322 ligações, sendo 57.913 em domicílios rurais

CADEIAS PRODUTIVAS

PORCENTAGEM DA PRODUÇÃO COMERCIAL DO ESTADO



19,5%



9,4%



6,4%



6,0%




2,3%



1,9%



8,4%



6,8%



5,6%



4,6%



4,2%

Fonte: IBGE 2013

INVESTIMENTO EM AGRICULTURA FAMILIAR



Emissão de DAP

26.369 (68,4% dos agricultores)



ATER aos Agricultores Familiares

5.168 (13,4% dos agricultores)



Programa Garantia Safra

38.353 mil agricultores beneficiados



Sementes distribuídas

70 toneladas de sementes

4.618 agricultores beneficiados


INVESTIMENTO EM AGRICULTURA FAMILIAR



Galpão para Armazenamento
Unidade para atender ao Território



Abrigos para o tanque de Resfriamento de Leite
07 construídos



Vacinas contra aftosa
627.732 Animais vacinados

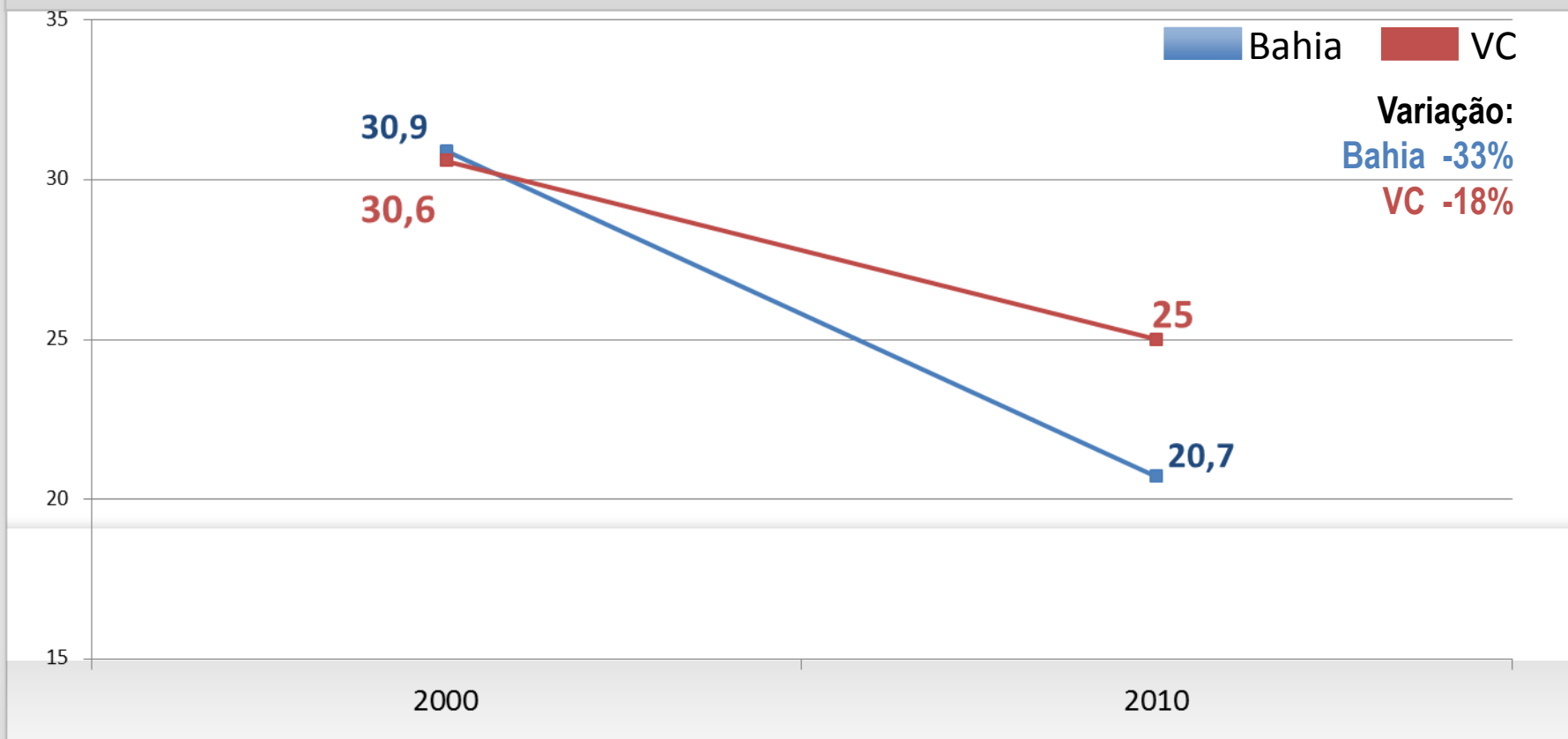


Produção de alevinos
1.200.000 distribuídos
1.050 famílias beneficiadas

METAS PPA 2012-2015 EM AGRICULTURA FAMILIAR

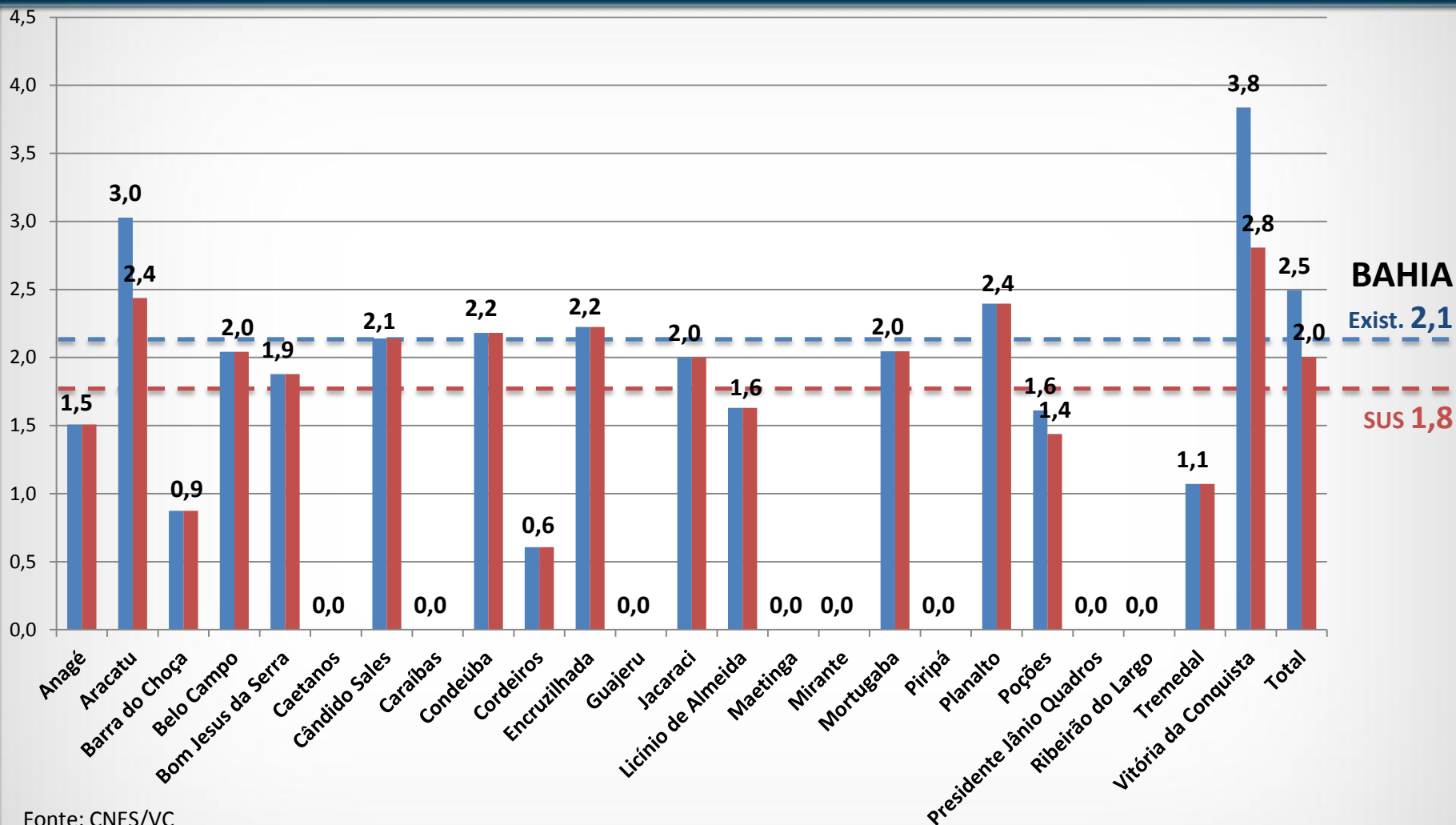
- Assistir com qualidade a **16.942** agricultores familiares através do serviço oficial e por meio de entidades conveniadas;
- Atender a **4.508** famílias com a produção e distribuição de sementes e mudas;
- Assegurar a inclusão de **5.500** agricultores no programa Garantia Safra,
- Apoiar a inclusão de **2.500** famílias no processo produtivo;
- Implantar **10** unidades de produção de agropólos da agricultura familiar;
- Implantar **34** projetos de inclusão produtiva em comunidades rurais e sedes municipais com população de até 7,5 mil habitantes.

Taxa de mortalidade infantil em menores de 5 anos por mil nascidos vivos, Território de Identidade Vitória da Conquista, Bahia, 2000 e 2010.



Fonte: DATASUS. Consulta realizada em Janeiro de 2013. Cálculos da SEI.

SAÚDE (Leitos por habitantes)









Fonte: CNES/VC




Consulta: junho de 2013. Cálculos da SESAB

TERRITÓRIO VITÓRIA DA CONQUISTA

COBERTURA DA SAÚDE

Cobertura da Saúde

-  UPA (em execução)
-  SAMU - Unidade Básica
-  SAMU - Unidade Avançada
-  Centro de Apoio Psicossocial
-  Centro de Apoio Psicossocial (álcool e drogas)
-  Centro de Apoio Psicossocial (crianças e adolescentes)

-  Cobertura pelas Equipes da Atenção Básica 100%
-  Cobertura pelas Equipes da Atenção Básica acima de 70%
-  Cobertura pelas Equipes da Atenção Básica até 70%



Hospital

Jacaraci	Hospital Municipal Nossa Senhora da Conceição
Poções	Sociedade Beneficente e Amparo Social de Poções
Vitória da Conquista	Hospital Geral de Vitória da Conquista Hospital Afrânio Peixoto
Bom Jesus da Serra	Hospital Bom Jesus

24ª DIRES

19ª DIRES

20ª DIRES

Unidade de Alta Complexidade em Oncologia (Unacon) do Hospital Geral de Vitória da Conquista

atendimento ambulatorial, quimioterapia, radioterapia e diagnóstico por imagem



O acelerador linear de partículas é utilizado na radioterapia do câncer e na radiografia de alta potência

INVESTIMENTOS EM SAÚDE



Unidades de Saúde da Família
26 unidades implantadas



SAMU 192
12 unidades móveis



Programa Saúde em Movimento
1.509 consultas oftalmológicas
2.953 cirurgias oftalmológicas



Programa Farmácia Básica - Distribuição de Medicamentos
R\$ 12.931.837,18 investidos



Programa Medicamento
27.292 Pacientes atendidos
6.974 usuários beneficiados com Medicamentos de Alto Custo

Profissionais
1.542 agentes comunitários de saúde
1.568 trabalhadores qualificados de nível médio

METAS PPA 2012-2015 EM SAÚDE

Atenção Básica



Saúde da Família

Construir
unidades de
Saúde para
Atenção Básica
22 unidades

SAMU 192



Ampliar a
cobertura do
Serviço de
Atendimento
24 municípios

MobilizaSUS



Implementar
24 municípios

Conselho de Saúde



Qualificar
24 municípios

Sangue



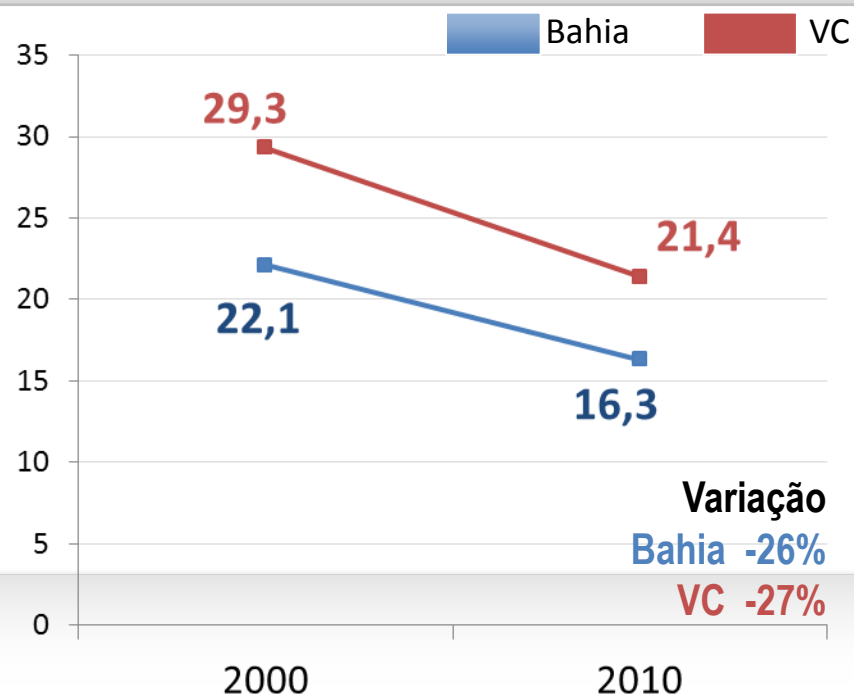
Construir
01 unidade
hematológica
hemoterápica

Construir uma sociedade saudável.

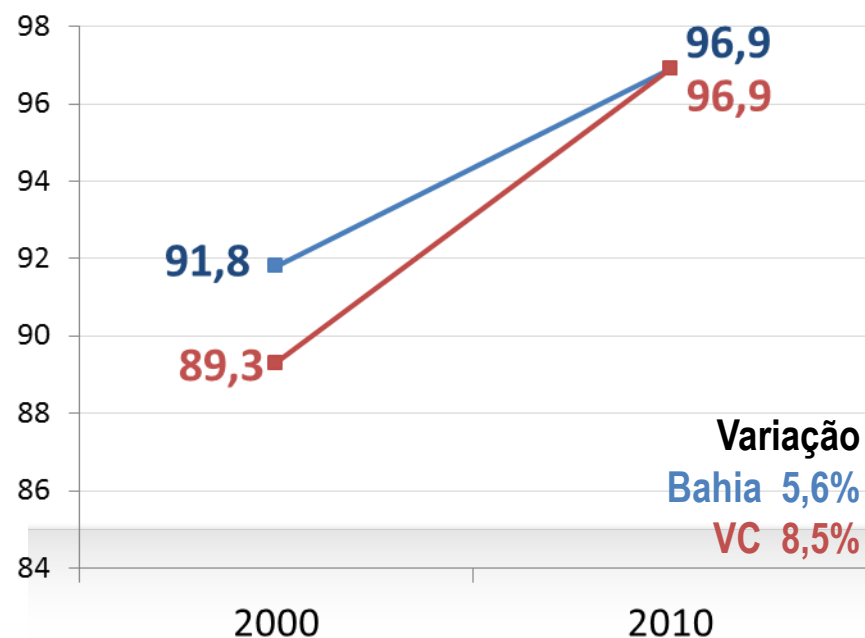
Oferecer prevenção, assistência e recuperação a enfermos.

EDUCAÇÃO

Taxa de Analfabetismo

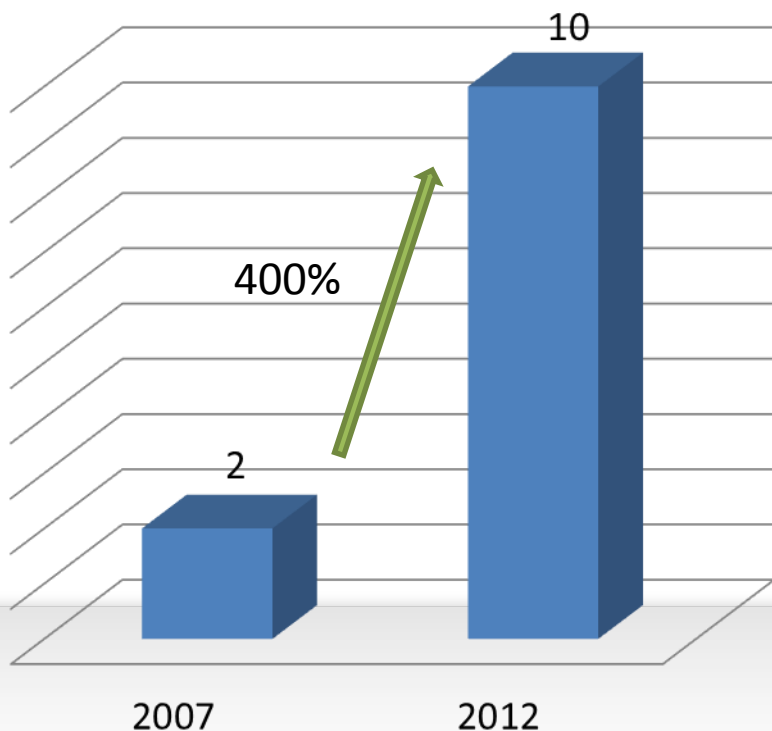


Taxa de frequência escolar crianças entre 6 e 14 anos

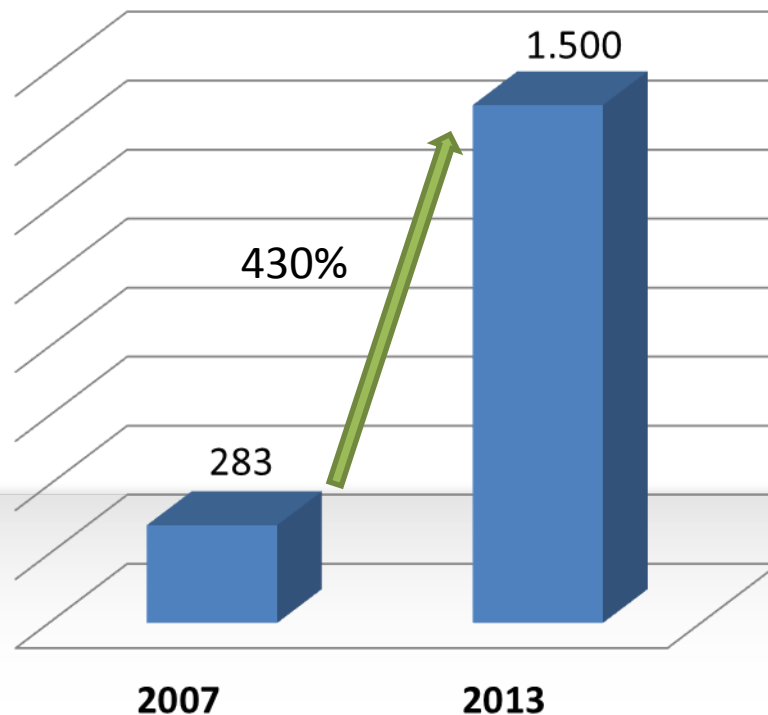


EVOLUÇÃO DO Nº DE CURSOS TÉCNICOS E MATRÍCULAS

Número de Cursos Técnicos*



Número de Matrículas*



Cursos com maior oferta de vagas

Técnico em Agroecologia
Técnico em Edificações
Técnico em Informática

Técnico em Enfermagem
Técnico em Nutrição e Dietética
Técnico em Segurança do Trabalho

MATRÍCULAS NO ENSINO SUPERIOR

Matrículas no ensino superior



Território/Município	Rede Privada	Rede Federal	Rede Estadual	Total
13. Vitória da Conquista	6.794	999	5.205	12.998

INVESTIMENTOS EM EDUCAÇÃO

Educação Básica

37.198 Jovens e Adultos alfabetizados

Pacto com os Municípios
(18 municípios)

Melhorando e Ampliando a Infraestrutura

3.764 moveis e equipamentos

16 Escola construída e reformadas,
R\$ 10.497.052,42

Educação Superior

Construção do Pavilhão de Aulas e Auditório da UESB
R\$ 981 mil

Ampliação e Reforma da Escola Agrotécnica
R\$ 4 milhões

Qualificando e Valorizando o professor

Professores em cursos de formação continuada

Formação no ensino superior - Licenciatura

Reduzir a taxa de analfabetismo e fortalecer a educação básica, média, técnica e superior.

METAS PPA 2012-2015 PARA A EDUCAÇÃO

- Ampliar / Recuperação / Contruir **21 unidades universitárias**;
- Aparelhar ou reaparelhar **25 unidades universitárias**;
- Criar **800 novas vagas na graduação**
- Implantar **8 novos cursos de pós-graduação**
- Implantar, consolidar e ampliar **18 programas de pós-graduação**
- Implantar **480 programas de extensão**
- Implantar **40 cursos de extensão na modalidade ensino a distância**
- Atender **3.000 estudantes em restaurantes universitários**
- Conceder **3.200 bolsas aos estudantes universitários**
- Capacitar **7.000 profissionais de educação superior**

INVESTIMENTO EM DESENVOLVIMENTO URBANO



Construção de unidades habitacionais
4.304 unidades, R\$ 129 milhões investidos

Pavimentação e drenagem de vias urbanas
R\$ 2.8 milhões investidos



Pavimentação, duplicação e construção de ciclovia
R\$ 4,5 milhões investidos em reformas

METAS PPA 2012-2015

- Construir **1 praça poliesportivas com equipamentos de ginástica;**
- Implantar **1 parque urbano;**
- Construir **5 equipamentos desportivos e de lazer.**

INVESTIMENTOS EM SEGURANÇA PÚBLICA



Companhias independentes da
Polícia Militar
04 unidades

Base comunitária de segurança (Vitória da
Conquista)
R\$ 933 mil investidos



Ampliação da frota de viaturas PM, PC, DPT
e Corpo de bombeiros
32 unidades



Coletes balísticos
194 unidade

ATRAÇÃO DE INVESTIMENTOS

30 empresas implantadas;
2.003 empregos gerados;
R\$ 89 milhões investidos

29 protocolos assinados;
1.408 empregos previstos

CIA. BRASILEIRA DE BENTONITA (MINERAÇÃO E PRODUTO DE BENTONITA) - VITÓRIA DA CONQUISTA

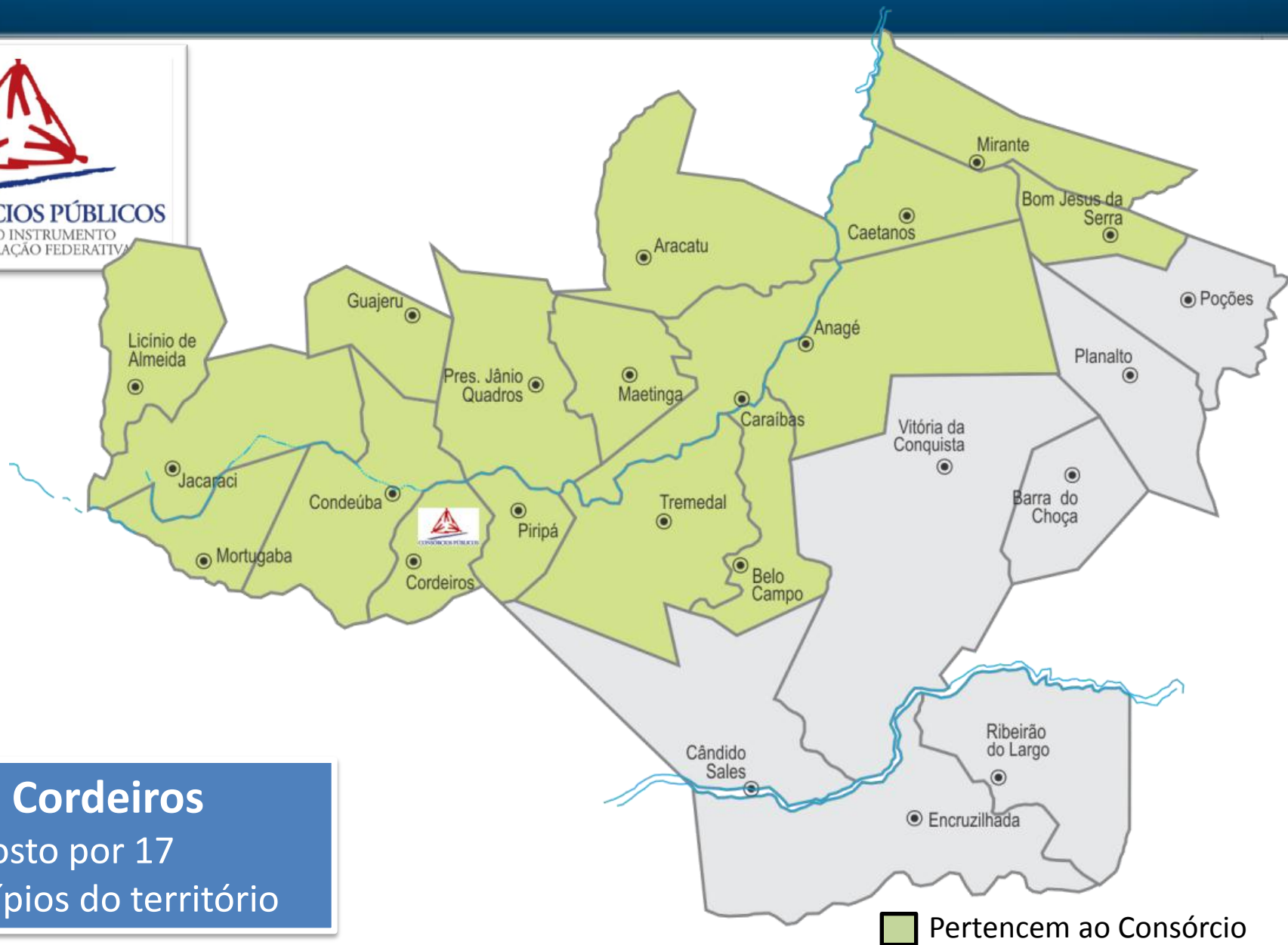
ENGEFLEX BAHIA (FILMES GOFRADOS, SACOLAS IMPRESSAS E MASTERBATCHES) - VITÓRIA DA CONQUISTA

IND COM DE ESTOFADOS GLÓRIA (MÓVEIS E ESTOF) - VITÓRIA DA CONQUISTA

ALIMENTOS TIA SÔNIA (ALIMENTOS PROCESSADOS); VITÓRIA DA CONQUISTA

FRIGORÍFICO REG. DE POÇÕES (CARNES PROCESSADAS); POÇÕES

CIVALERG - CONSÓRCIO INTERMUNICIPAL DO VALE DO RIO GAVIÃO



Sede: Cordeiros
Composto por 17
municípios do território

SECRETARIA DO
PLANEJAMENTO



JOSÉ SERGIO GABRIELLI DE AZEVEDO
Secretário de Planejamento da Bahia

OBRIGADO

