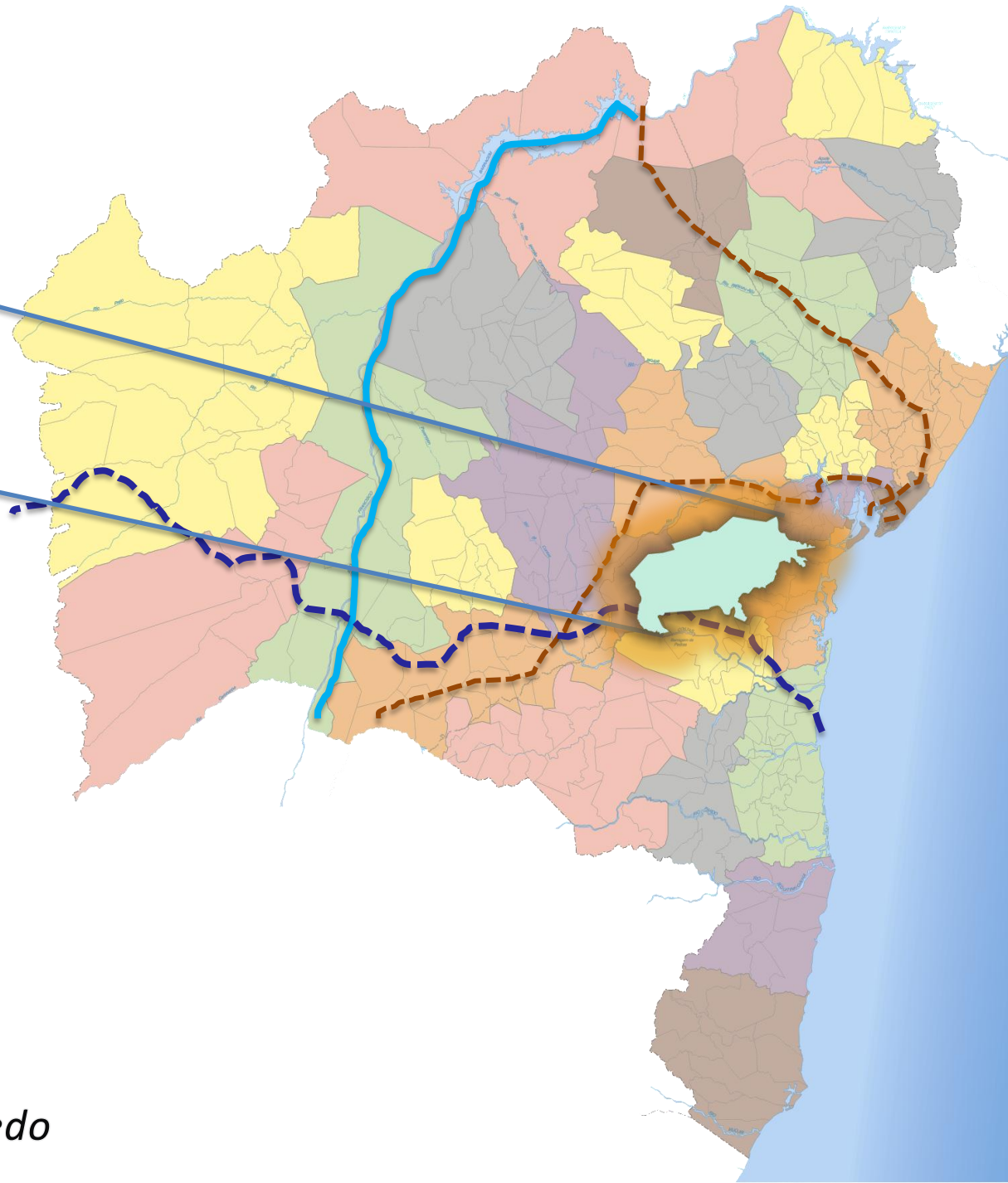


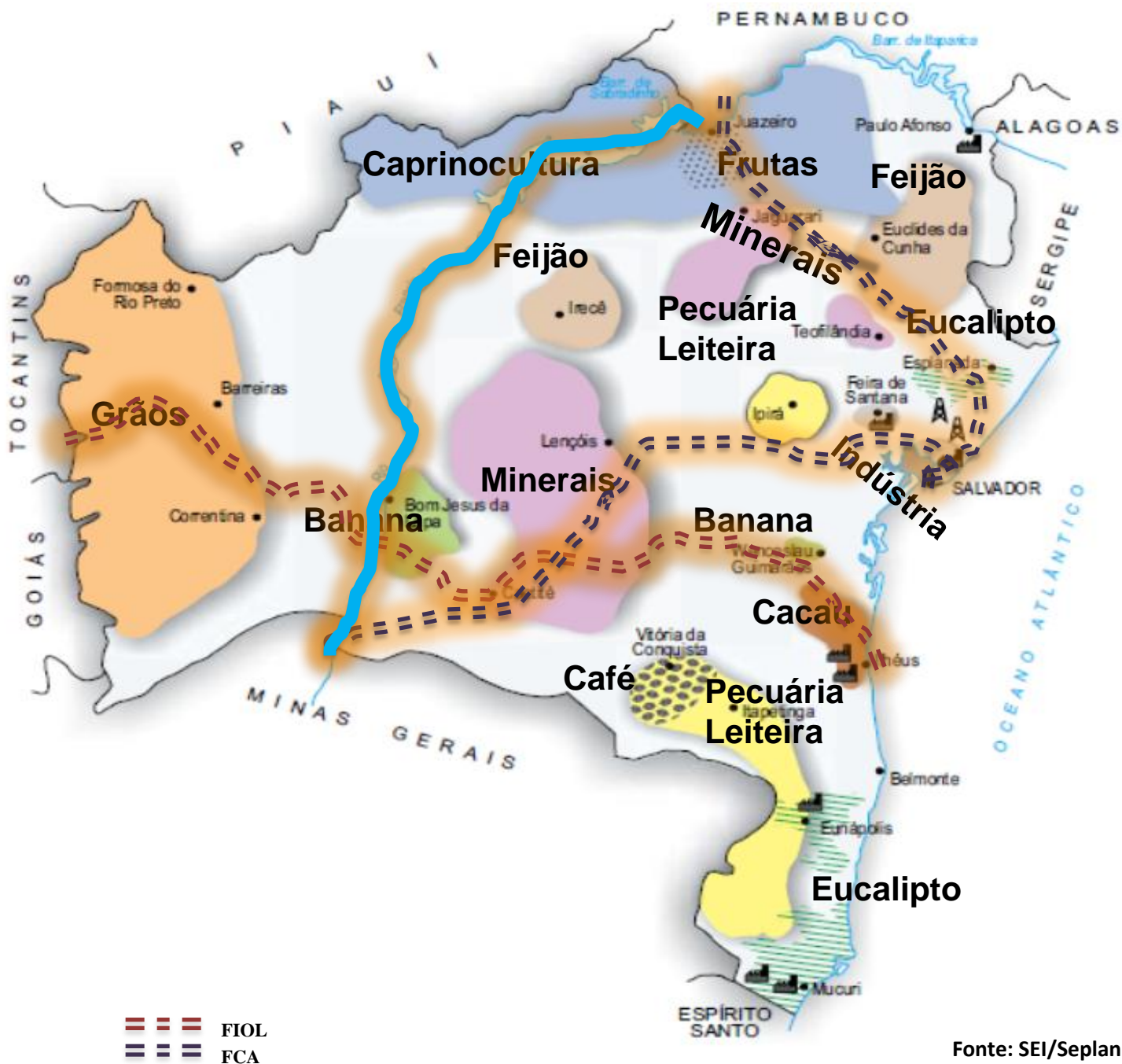
Território  
Vale do  
Jiquiriçá

Políticas  
Públicas



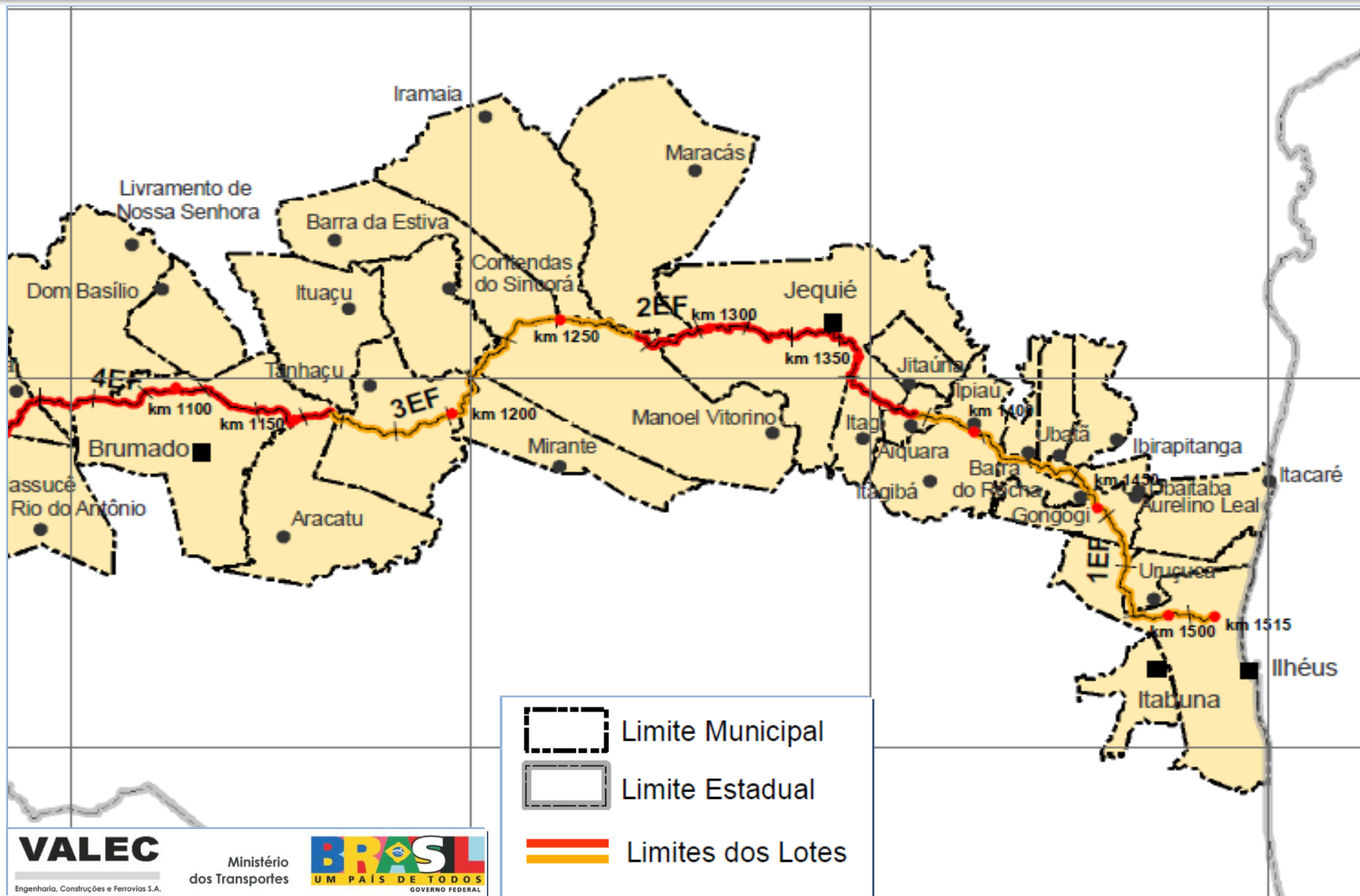
**Secretário do Planejamento**  
*José Sérgio Gabrielli de Azevedo*

- Aceleração dos fluxos econômicos e informacionais
- Maior importância do mercado interno
- Redistribuição da renda
- Maior pressão sobre a infraestrutura
- Limitações do poder municipal



# Mapa Ferrovia de Integração Oeste Leste

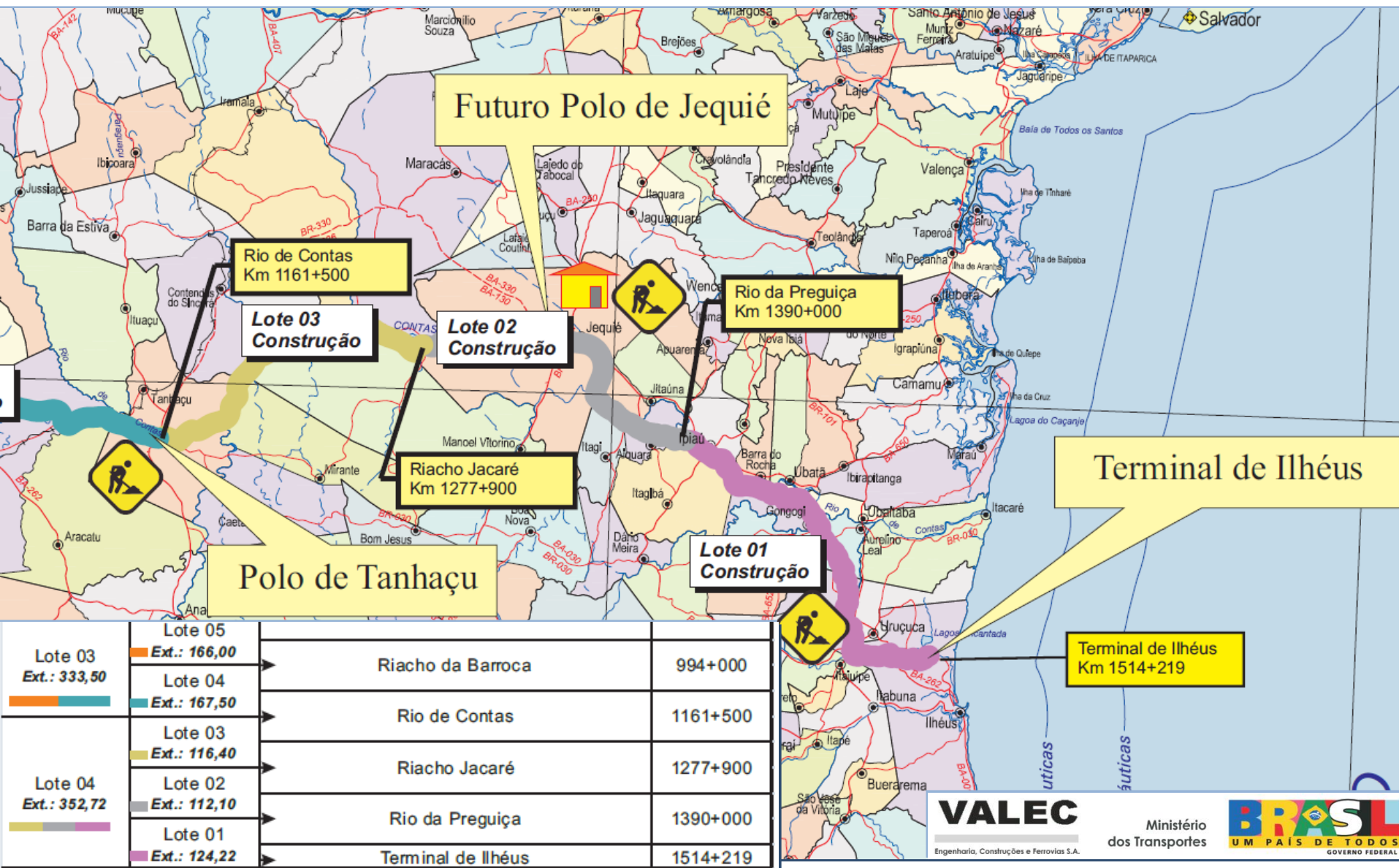
## Municípios



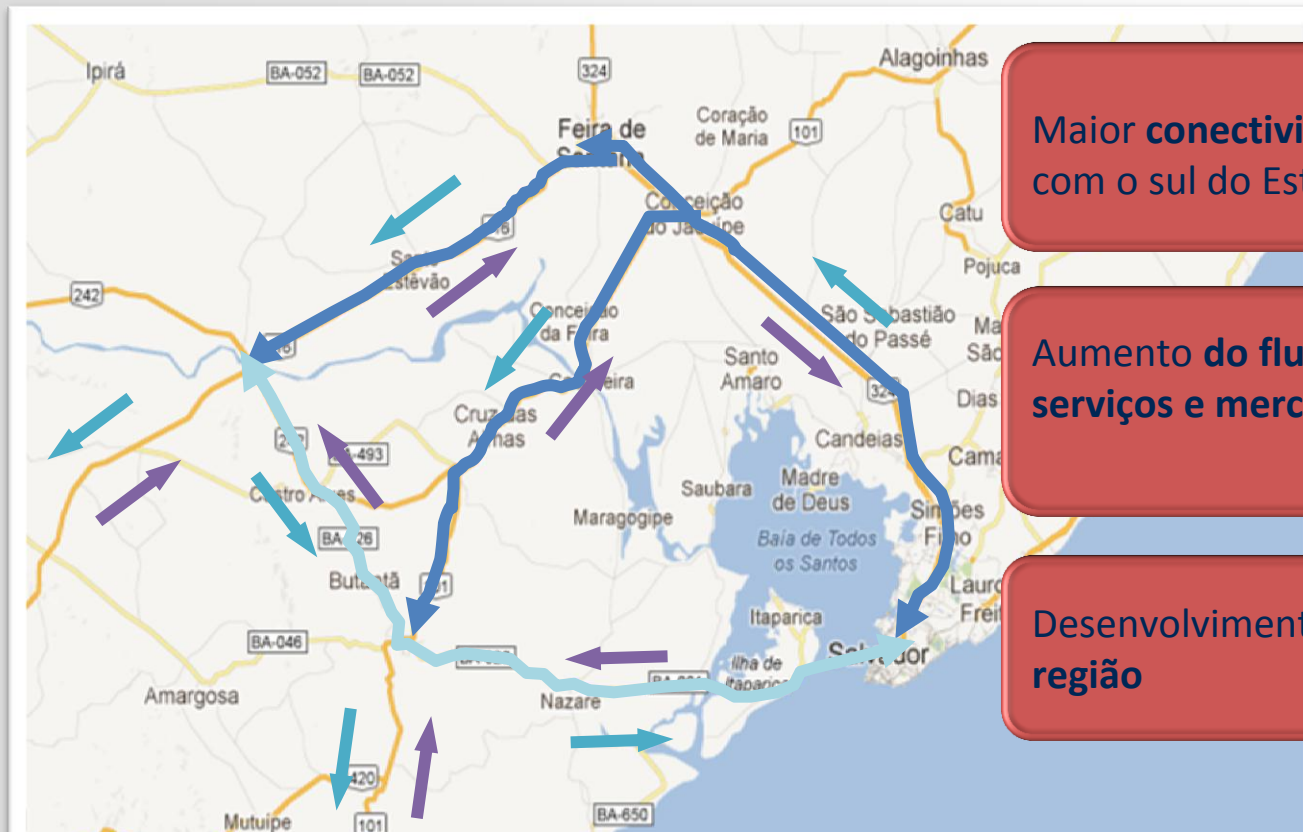


# Mapa Ferrovia de Integração Oeste Leste

## Lotes/Construção



# A ponte abre um novo eixo para o tráfego da RMS, integrando-a ao Baixo-Sul e ao Recôncavo Sul



Maior **conectividade** da RMS com o sul do Estado

Aumento do **fluxo de pessoas, serviços e mercadorias**

Desenvolvimento da **logística na região**

- **Fechamento do ANEL VIÁRIO do Recôncavo, integrando toda a região:**
  - **Construção da Ponte**
  - **Duplicação da BA-001 na Ilha e da Ponte do Funil**
  - **Construção da ligação entre Santo Antônio de Jesus e Castro Alves**
  - **Qualificação da infraestrutura viária regional**

# ... Aproximando milhões de pessoas

## Maracás



De...

4h30min

Para...

3h30min

## Mutuípe



3h

1h40min

## Jaguaquara

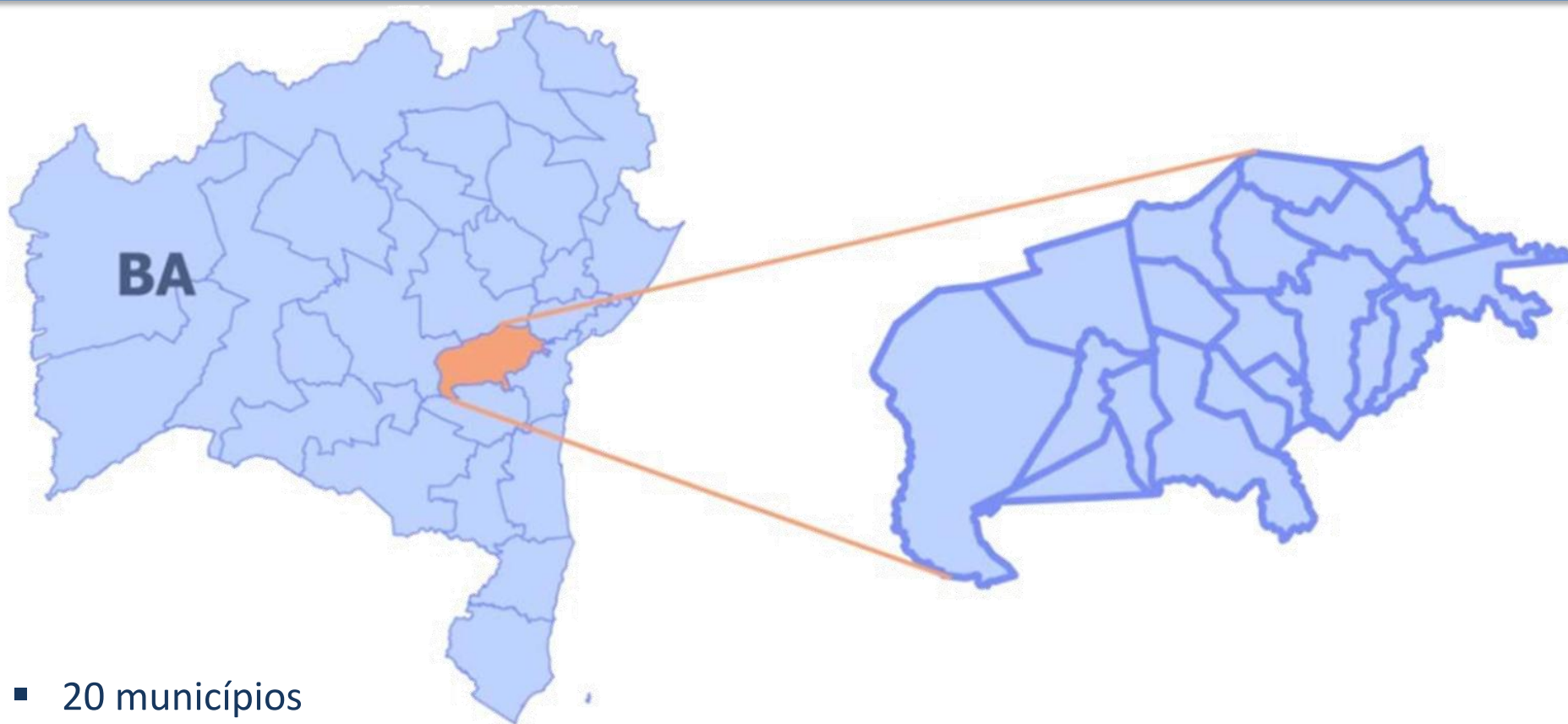


3h40min

2h30min

# Território de Identidade

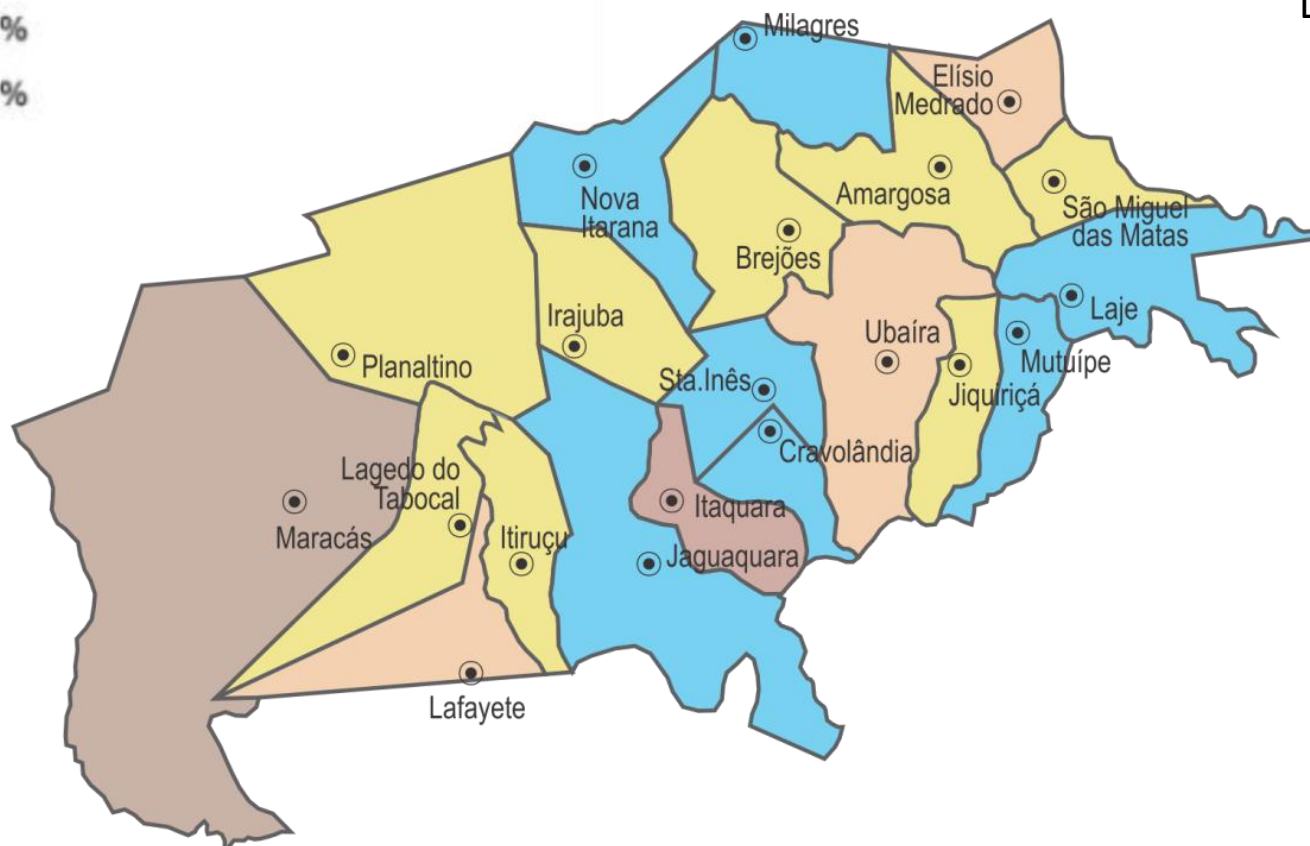
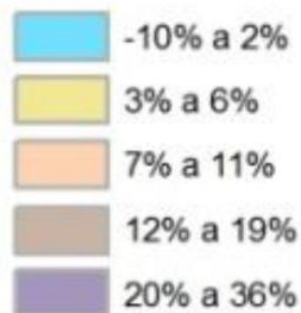
## Vale do Jiquiriçá



- 20 municípios
- População: 301.682 mil habitantes
- Densidade Populacional: 25,26 hab/km<sup>2</sup> (Bahia: 24,8 e Brasil: 22,4)
- Bioma: Caatinga, mais de 50% de mata atlântica
- **Bolsa Família (Território):** 160.283 (53,1% da população | **R\$86 milhões (2012)**)
- **Bolsa Família (Bahia):** 44,2% da população



### Variação Taxa de Urbanização - 2000/2010

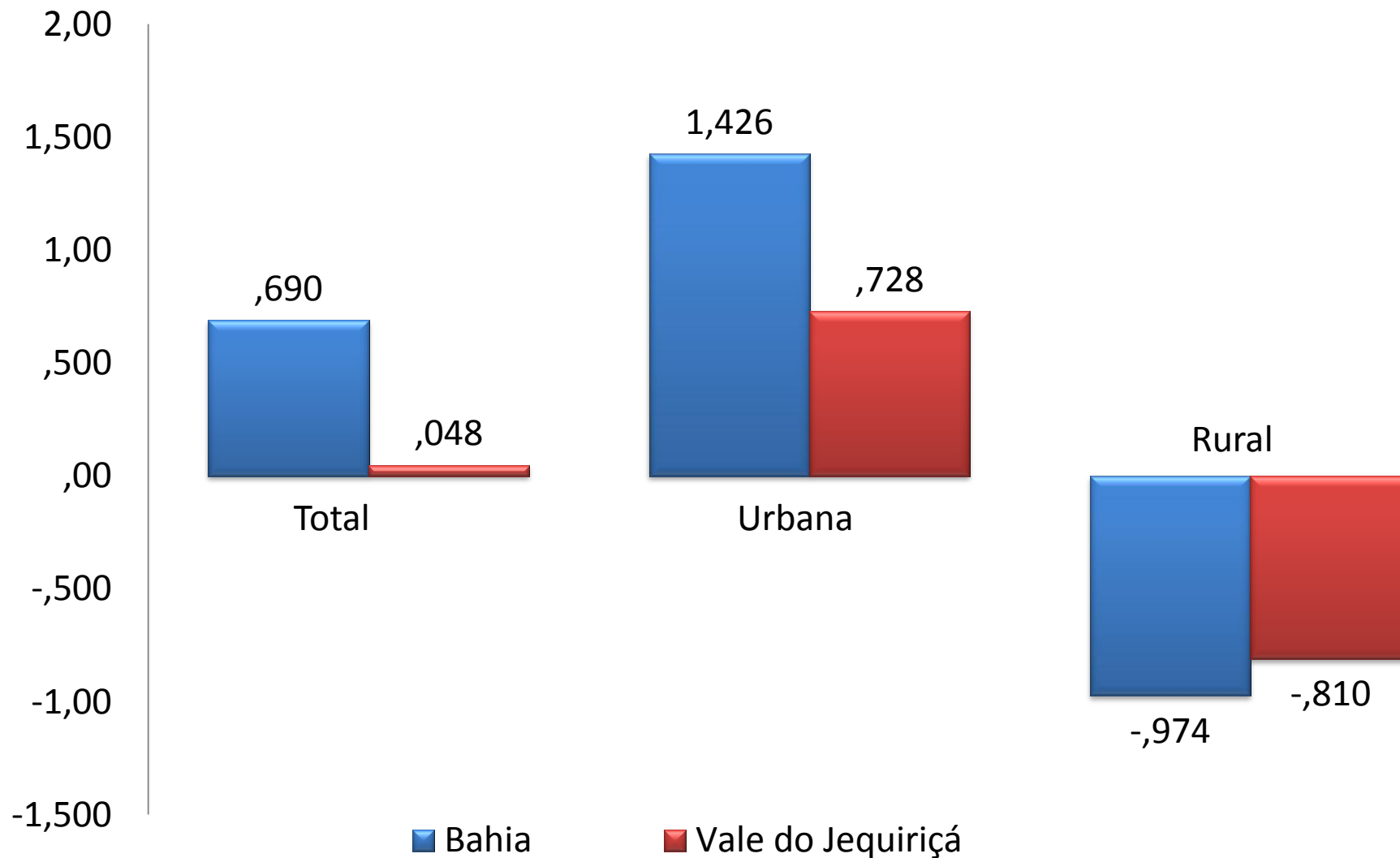


**Amargosa**  
**Órgãos Estaduais**

ADAB  
CEPLAC  
DIREC  
DIRES 29 e 13  
EBDA  
INEMA  
IF Baiano  
SEPLAN  
UFRB  
14º BPM  
CETEP  
INSS



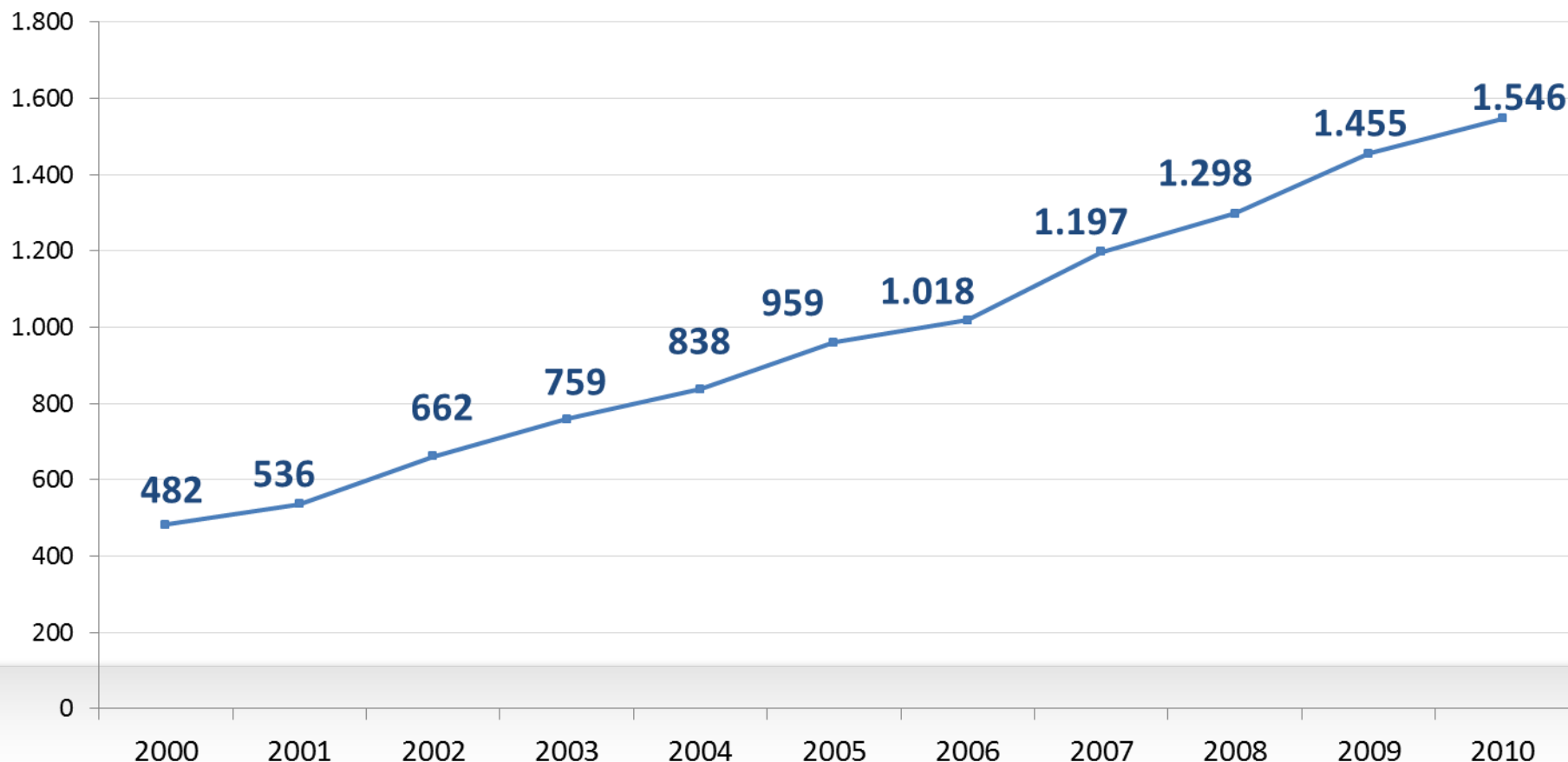
# Taxa de crescimento populacional anual 2000 / 2010



# Evolução do PIB Território de Identidade

## Vale do Jiquiriçá

Evolução do PIB em milhões (R\$) no Território de Identidade Vale do Jiquiriçá, 2000 a 2010.



- Taxa média anual de crescimento no **Território** Vale do Jiquiriçá 11,6%
- Taxa média anual de crescimento no **Estado** 12,6%

# Investimento em Infraestrutura – Estradas

## Vale do Jiquiriçá

### Manutenção e Implantação de rodovias e acessos, recursos aplicados R\$ 108 milhões

- Rodovia BA.046, trecho : Entr. BR.116 (Milagres) - Amargosa
- Rodovia BA.026, trecho : BR.116 - Brejões, (Lote-2)
- Rodovia BA.120, trecho : Santa Inês - Cravolândia, (Lote-3)
- Rodovia BA.026, trecho : Nova Itarana – Planaltino
- Rodovia BA.545, trecho : Jaguaquara - Baixão de Ipiuna
- Rodovia BA.888, trecho : BR.116 - Irajuba
- Rodovia BA.539, trecho : BA.026 - São Miguel das Matas
- Rodovia : BA-046 trecho : Planaltino - Maracas, acesso a Planaltino
- Rodovia : BA-330 trecho : Pé de Serra - Jequié

Construção da Ponte Sobre o Rio Jiquiriçá

**R\$ 207.496,51 investidos**



**Obras concluídas**

# Investimento em Infraestrutura – Estradas

## Vale do Jiquiriçá



Rodovia BA.046, trecho : Entr.  
BR.116 (Milagres) - Amargosa,



Rodovia BA.026, trecho : BR.116  
- Brejões



Rodovia BA.120, trecho :  
Santa Inês - Cravolândia



Rodovia BA.026, trecho :  
Nova Itarana – Planaltino



Rodovia BA.545, trecho :  
Jaguaquara - Baixão de Ipiuna,



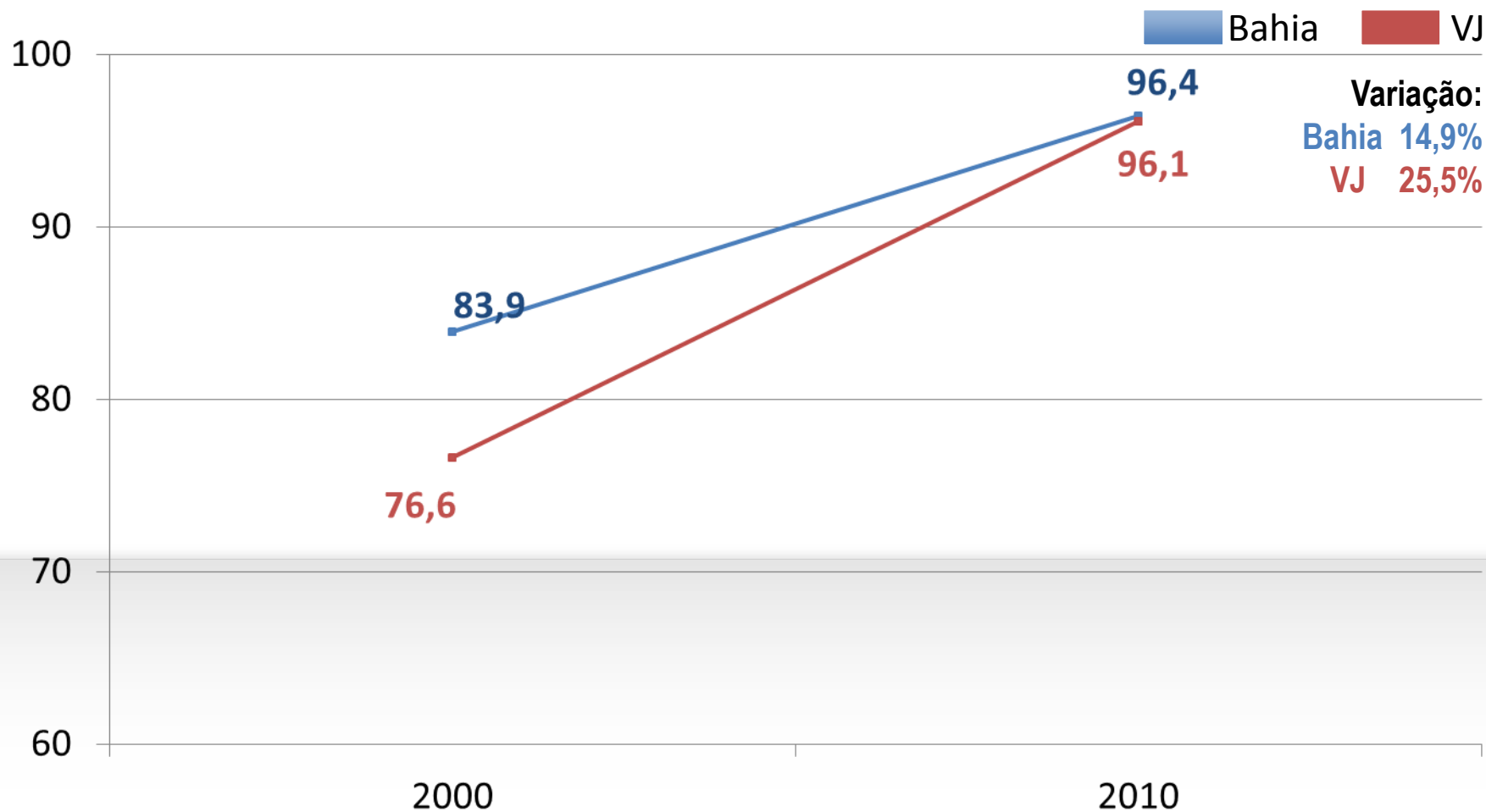
Rodovia BA.888, trecho : BR.116  
- Irajuba



Rodovia BA.539, trecho : BA.026  
- São Miguel das Matas



### Domicílios com acesso a energia elétrica





Programa Luz para Todos  
**15.982 ligações em domicílios rurais**  
**79.910 beneficiados**  
**119 milhões investidos**

### METAS 2012-2015

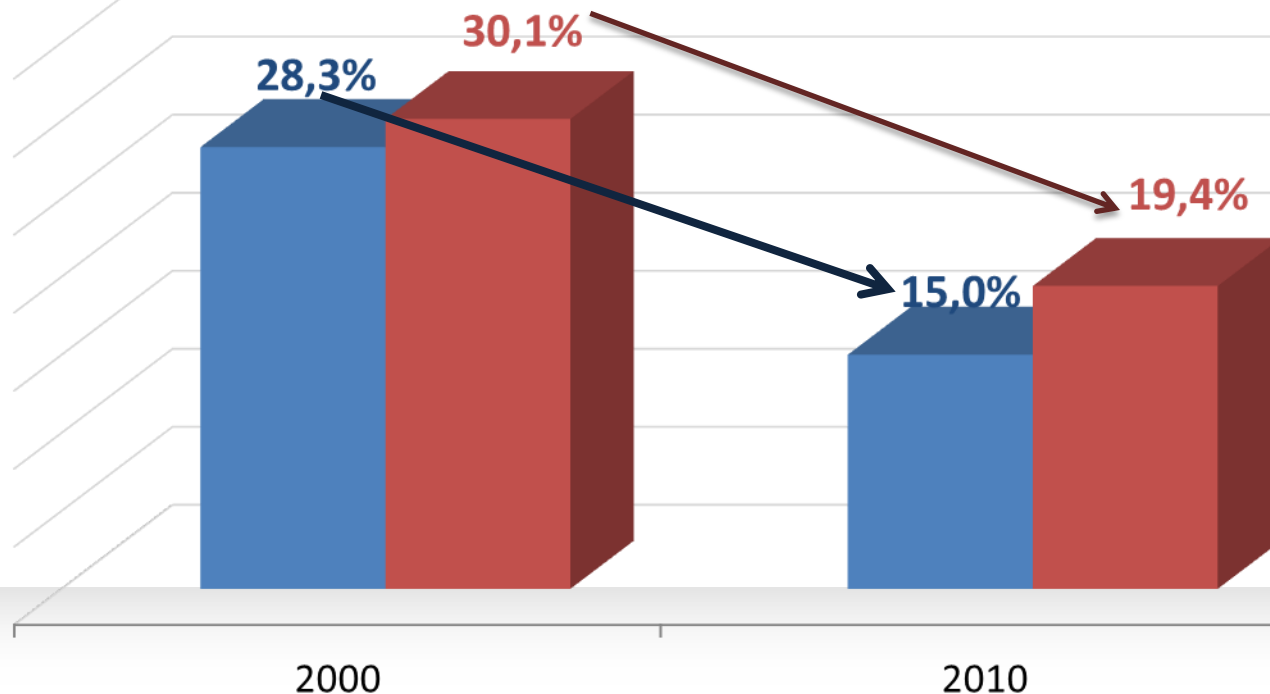
- Construir e **recuperar 96 m de pontes, viadutos e passarelas**
- **Recuperar 47,4 km de rodovias**
- Construir **01 praça poliesportiva** com equipamentos de ginástica
- Construir **01 mercado municipal**
- Construir **04 equipamentos desportivos e de lazer**
- Implantar o **acesso à internet banda larga em 01** sede municipal
- Distribuir **energia para 1.723 consumidores** residenciais e empresariais
- Instalar e Eficientizar **1.800 pontos de iluminação pública**



### Percentual de População Extremamente Pobre, 2000 a 2010

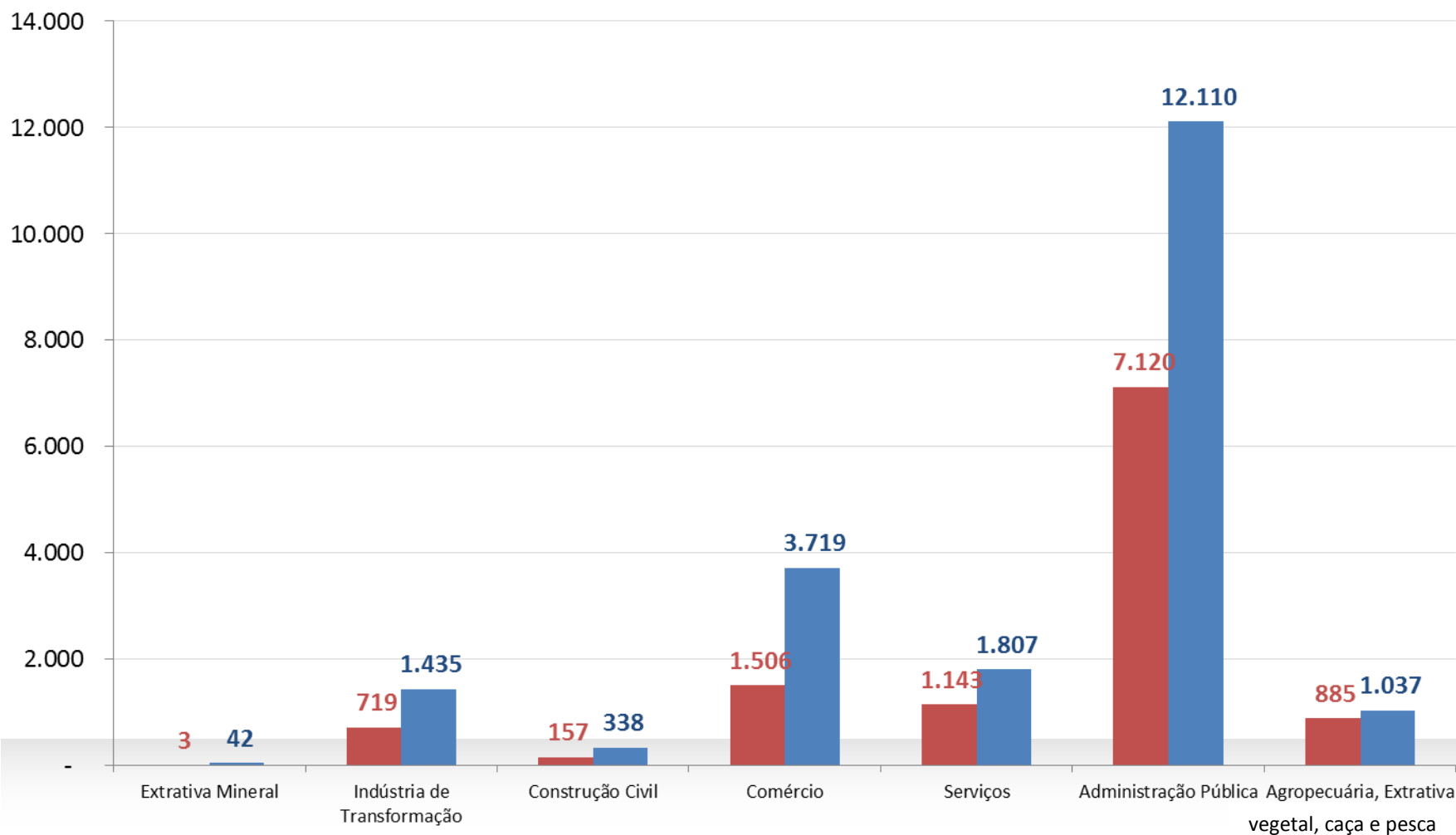
 Bahia  Vale do Jiquiriçá

**Variação:**  
**Bahia -47%**  
**VJ -36%**



### Emprego formal, 2001 e 2011 Postos de trabalho

2001 2011







Microcréditos concedidos  
**2.774 operações**  
(Investimento R\$ 4 milhões)



Qualificação Profissional  
**2.110 pessoas**

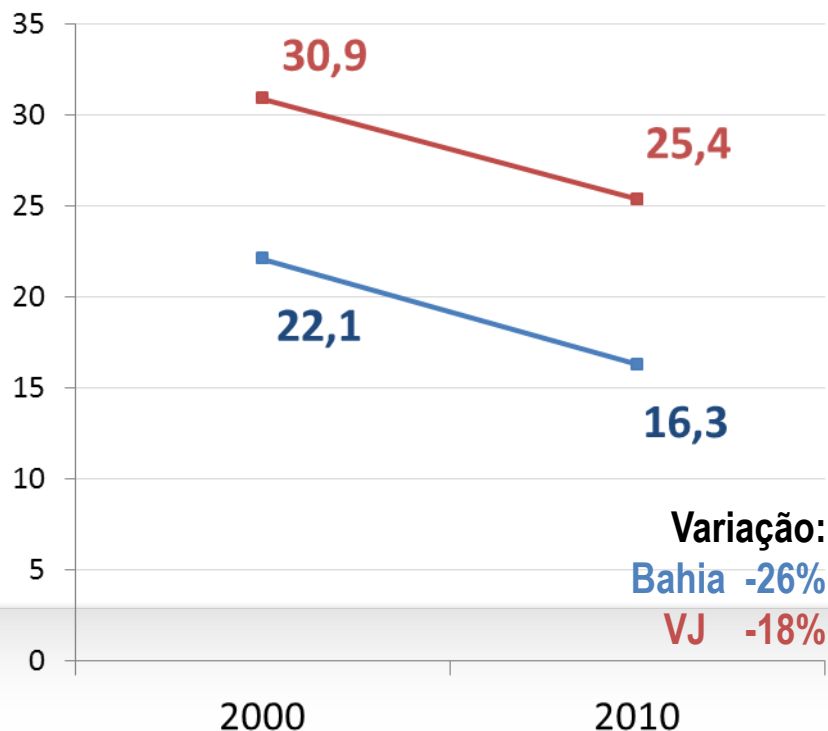


Intermediação de mão de obra  
**2.131 pessoas**

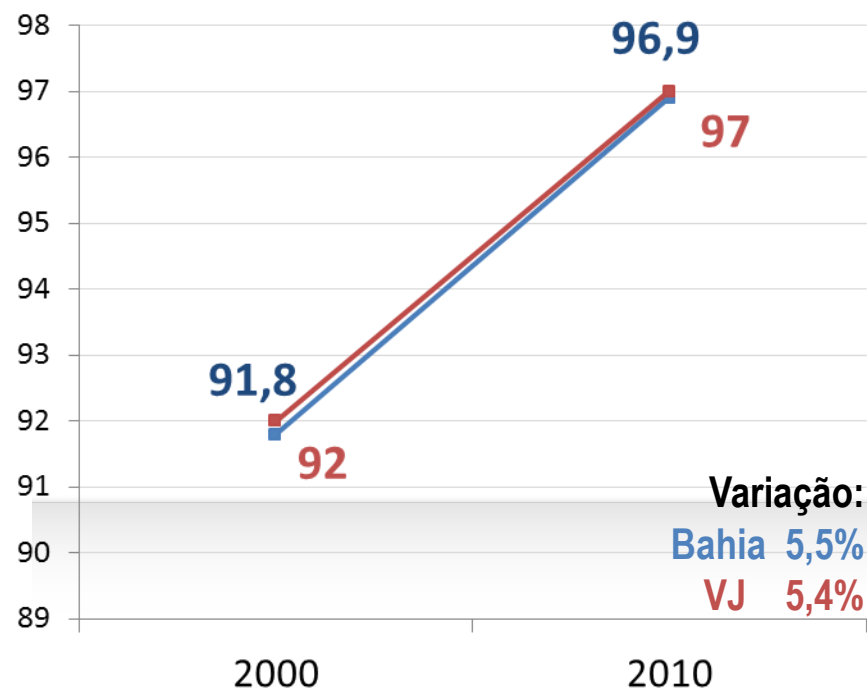


Programa Trabalho Decente  
**29.000 documentos emitidos**

### Taxa de Analfabetismo



### Taxa de frequência escolar crianças entre 6 e 14 anos



### Ações de Governo

- 44.337 Alunos alfabetizados pelo TOPA
- 1.655 equipamentos adquiridos - Móveis e equipamentos escolares

- 4 colégios reformados, recursos aplicados R\$ 1.5 milhões
- 02 Escolas construídas



### META 2015

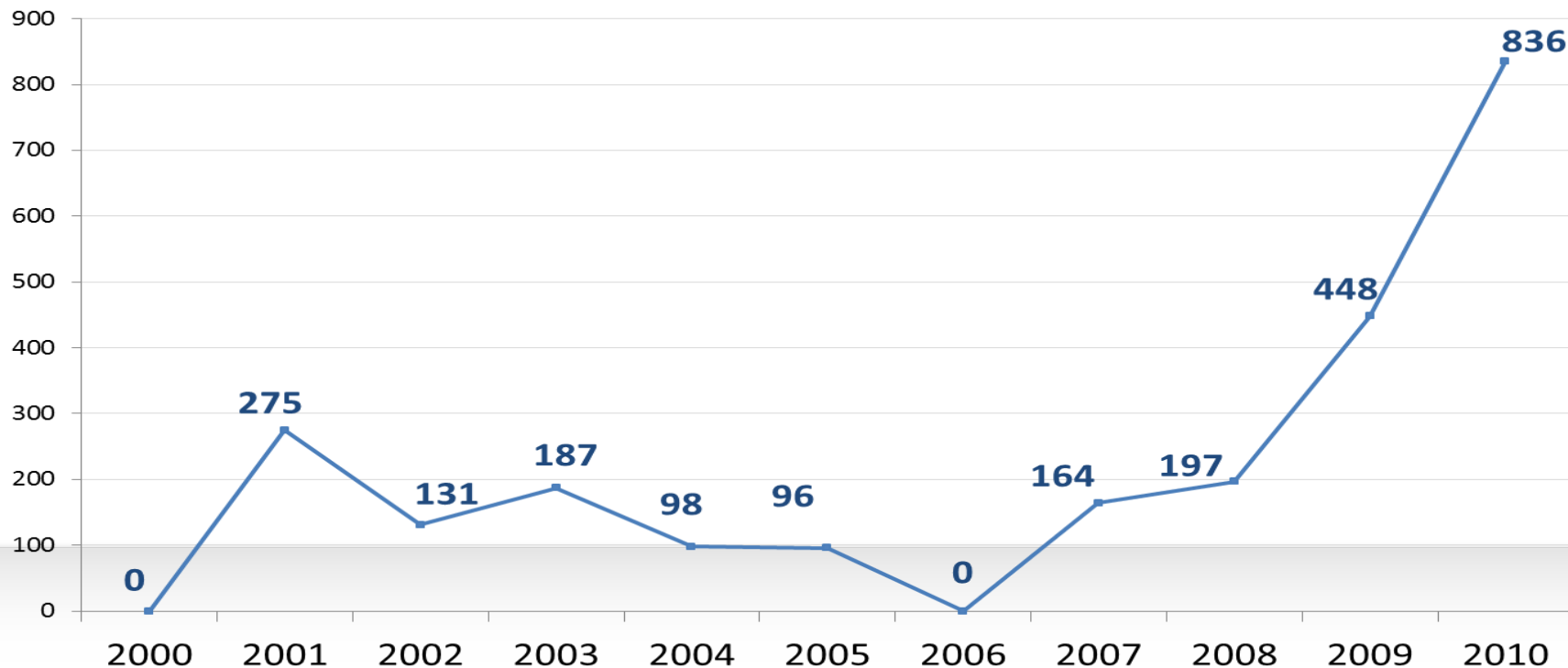
- **Alfabetizar 28.430** pessoas jovens, adultas e idosas
- **Ofertar 3.000** matrículas em cursos técnicos nas várias modalidades
- Promover a **qualificação social e profissional de 200 estudantes**



# Matrículas no ensino superior

## Vale do Jiquiriçá

### Matrículas no ensino superior



UFRB - Universidade Federal do Recôncavo da Bahia

**836 matrículas**

IF Baiano

**260 matrículas**



# 825 Matriculados

### Ambiente e Saúde

- Qualificação em Saúde
- Técnico em Análises Clínicas
- Técnico em Enfermagem
- Técnico em Gerência em Saúde

### Produção Alimentícia

- Técnico em Agroindústria

### Produção Cultural e Design

- Técnico em Arte Dramática

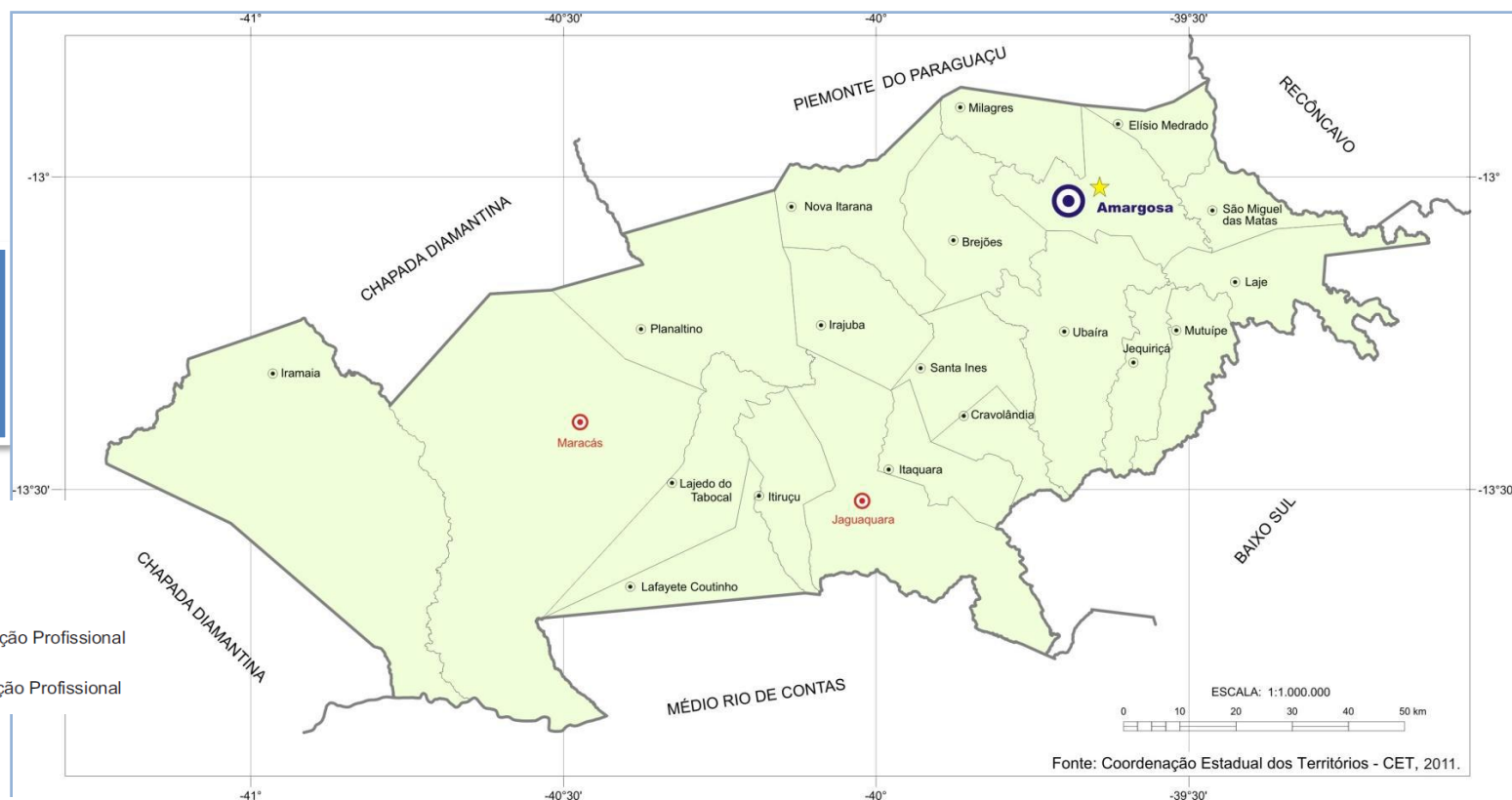
### Recursos Naturais

- Qualificação em Agroextrativismo
- Técnico em Agricultura
- Técnico em Agroecologia
- Técnico em Zootecnia

O número de matrículas representa 1,29% de toda a rede

#### LEGENDA

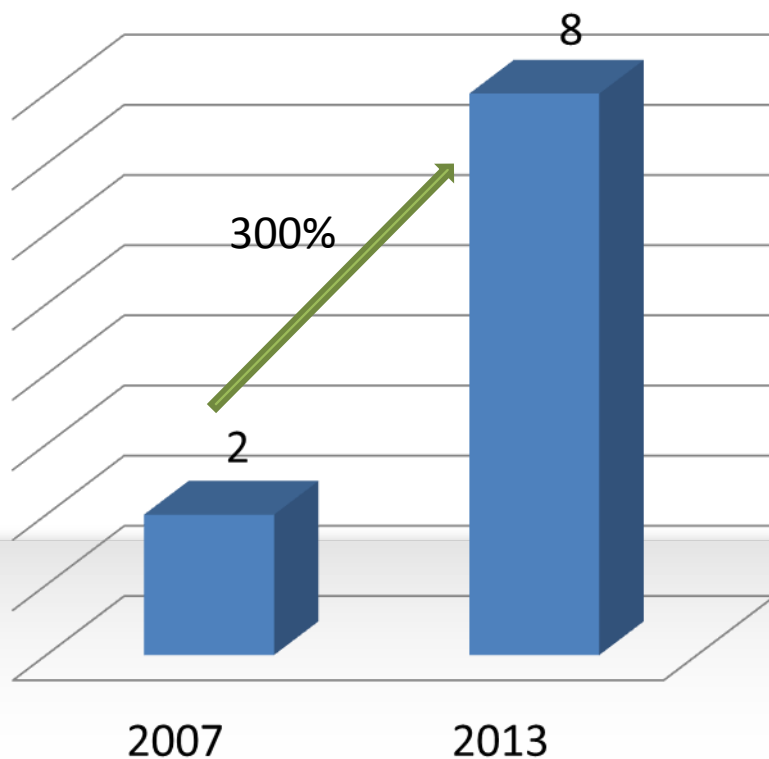
- Municípios
- Unidades que ofertam EP
- Centros Territoriais de Educação Profissional
- Centros Estaduais de Educação Profissional



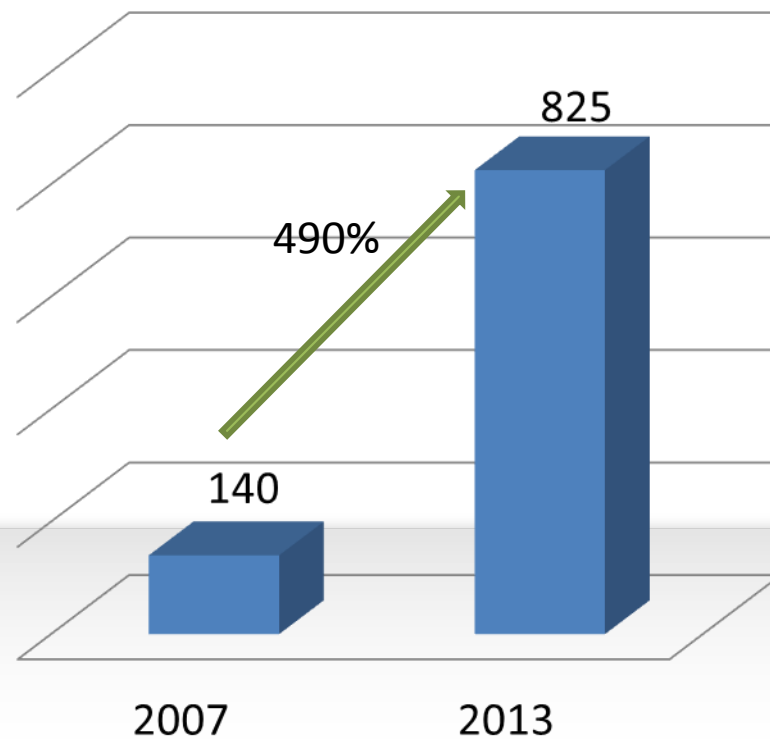
# Evolução do nº de Cursos Técnicos e Matrículas

Vale do Jiquiriçá

## Número de Cursos Técnicos



## Número de Matrículas





Unidades de Saúde da Família  
**11 unidades**



Farmácias populares inauguradas  
**03 unidades**

Programa Farmácia Popular do Brasil  
**24.901 Atendimentos**



Programa Medicamento em Casa  
**3.431 usuários beneficiados**  
**164 usuários beneficiados com Medicamentos de Alto Custo**



Distribuição de Medicamentos  
**R\$ 8.5 milhões investidos**



Agente Comunitário de Saúde  
**716**



### META 2015

- Construir unidades de saúde para a Atenção Básica - **12 unidades**
- Ampliar a cobertura SAMU 192 para todos os municípios do Território - **20 municípios**
- Implementar o MobilizaSUS - **20 municípios**

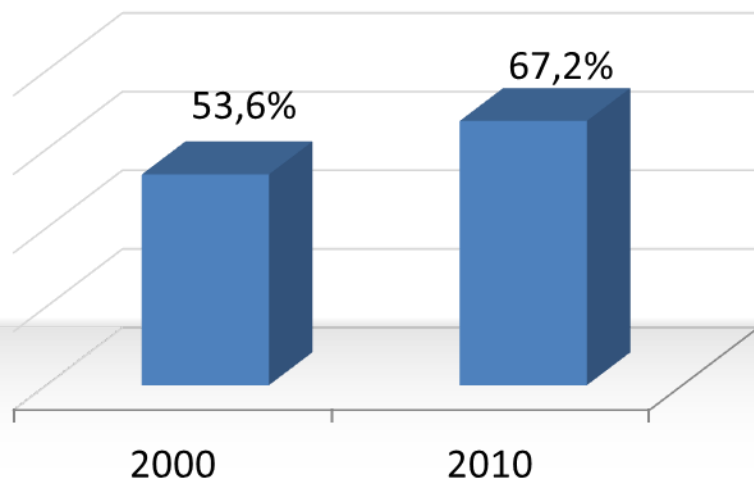




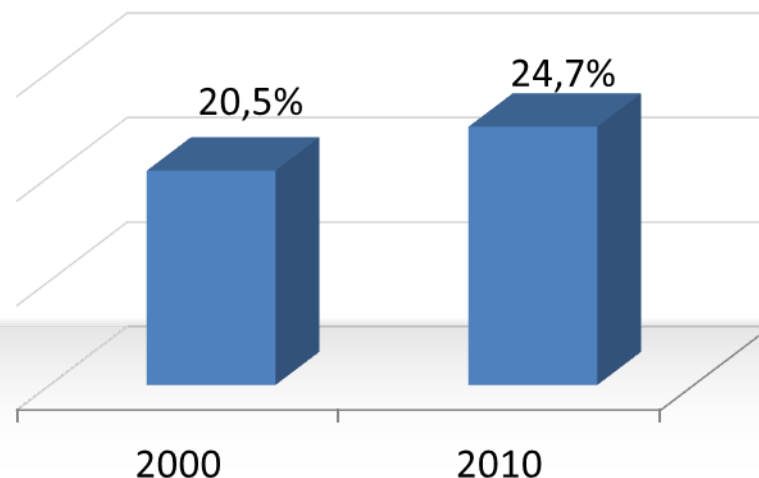
# Investimento em Saneamento Básico (Água – Esgoto)

## Vale do Jiquiriçá

### Domicílios Ligados a Rede Geral de Água



### Domicílios Ligados a Rede de Esgoto



### Abastecimento de água

(ligação de água, cisterna, poços sistema de abastecimento)

**26.701 população beneficiada**

**R\$ 17.435.558 investidos**



### Esgotamento sanitário

(melhoria sanitária domiciliar ligação de esgoto e sistema de esgotamento)

**5.625 população beneficiada**

**R\$ 20.196.251 investidos**



## META 2015

- Ampliar a oferta de **água para 6.630 habitantes**
- Implantar **6 projetos de infraestrutura hídrica** e de **saneamento básico** em áreas rurais
- Executar **2.017 ligações de esgotamento sanitário**
- Implantação de **1 sistema de esgotamento sanitário**
- Construção de **9.200 cisternas para consumo e produção**



Construção de unidades habitacionais

**2.274 unidades, R\$ 20 milhões investidos**



Pavimentação e drenagem

**10 vias**



Reforma da Praça, no Município em Lafayette Coutinho.

**R\$ 335 mil investidos**





SAC MÓVEL

**20.778** pessoas atendidas em todo o território



Ponto Cidadão

**18.661** pessoas atendidas



Centros Digitais de Cidadania

**6** Implantados



## META 2015

- Implantar **08 centros** públicos acessíveis, fixos e móveis, de acesso aos **computadores e a internet**
- Qualificar **760 usuários dos Centros Digitais de Cidadania**
- Qualificar através do **Projovem 2.200 jovens**
- Promover **75 mil atendimentos**/ano a crianças e adolescentes na rede de **serviços de proteção social**





Viaturas para polícias civil e militar  
**14 adquiridas**



Polícia Civil  
**08 unidades recuperadas**



Caqui

**100% da produção comercial do estado**

---



Abacate

**100% da produção comercial do estado**

---



Tomate

**9,54% da produção comercial do estado**

---



Mandioca

**8,08% da produção comercial do estado**

---



Maracujá

**8,75% da produção comercial do estado**

---



Flores tropicais

**Resultado comercial de R\$ 50.000,00 mensal**

---



Regularização Fundiária

**1.273** Títulos de terra emitidos



Emissão de DAP

**13.985 (62% dos agricultores)**

Agricultores no Garantia a Safra

**1.018 (4,5% dos agricultores)**



PRONAF para o programa Garantia Safra

**1.199 declarações de aptidão**



ATER aos Agricultores Familiares

**3.266 Beneficiando 10.180 Agricultores**



Sementes distribuídas

**242 toneladas de sementes, beneficiando 3.139 Agricultores Familiares**

Projeto Mata Verde - Mudas distribuídas

**23.000 mudas, beneficiando 595 Agricultores;**

Programa de povoamento de aguadas públicas

**1.706.000 alevinos distribuídos, beneficiando 1.206 famílias;**





Pólo de Abate  
**01 unidade em Amargosa**



Vacinas contra aftosa  
**273.299 animais**



Produção de Biocombustíveis  
**592 Famílias contratadas**



Estações Experimentais e Centros de Profissionalização para agropecuária para agricultores familiares  
**04 Adequações de unidades de referência**



Promoção de feiras e Exposições agropecuárias  
**15 eventos**

Casas de Farinha – Elétricas implantadas  
**06 unidades, beneficiando 637 famílias**  
**R\$ 600 mil investimentos**

Projetos Comunitário Implantados e/ou em Implantação para Geração de Ocupação, Renda e Infraestrutura – Produzir  
**53 projetos, Investimento de R\$ 3 milhões**

# META 2015

- Implantar **10 unidades de produção de agropólos** da agricultura familiar
- Prestar **assistência técnica a 300 aquicultores e pescadores**
- Beneficiar **1.300 famílias ribeirinhas**, promovendo o incremento da produção de pescados e a geração de emprego e renda;
- **Assegurar Assistência Técnica e Extensão Rural para 10.750 Agricultores**
- Atender a **2.224 famílias com a produção e distribuição de sementes e mudas**
- Apoiar **8 eventos da agricultura familiar**
- Conceder **19 selos a produtos da agricultura familiar**
- Adequar **2 e implantar 1 agroindústrias** da agricultura familiar





### Protocolos de intenções para instalação de novas empresas

Projeto	Objeto	Localização	Investimento	Empregos estimados
Paili Bahia Mineração	Extração e beneficiamento de minério de ferro	Laje / Santo Antônio de Jesus	R\$ 1,7 bilhão	-
Rio Tinto Alcan	Exploração de bauxita e construção de refinaria de alumina, visando sua exportação e importação de soda cáustica	Localização disponibilizada pela Rio Tinto	R\$ 4,5 bilhões	estimativa de 600 empregos

### Empresas implantadas e em implantação

Projeto	Objeto	Localização	Investimento	Empregos estimados
Bahiamido	produção de amido a partir da utilização da raiz da mandioca.	Laje	R\$ 30 milhões	2,5 mil pessoas
Vanádio Maracás-Minério de Ferro	O depósito baiano será a única mina de vanádio do Brasil e de maior concentração do mundo.	Maracás	R\$ 216 / 260 milhões	1.500 empregos diretos e 4.500 indiretos

## VANÁDIO

**Unidade de processamento em construção**

**Guia de utilização especial emitido em 13 de maio 2013**

**Previsão de início de atividades em novembro 2013**

**Galpões Industriais construídos – SUDIC**

**02 unidades**

Mapa: ZEE 2013 / Fonte: SICM



Lançamento da pedra fundamental da primeira mineradora de vanádio das Américas em Maracás - Largo Resources Ltda.



SECRETARIA DO PLANEJAMENTO

**José Sergio Gabrielli de Azevedo**  
**Secretário de Planejamento da Bahia**

**Obrigado!**