

DIÁLOGOS TERRITORIAIS II



CONSTRUINDO A BAHIA COM A VOZ DE TODOS NÓS

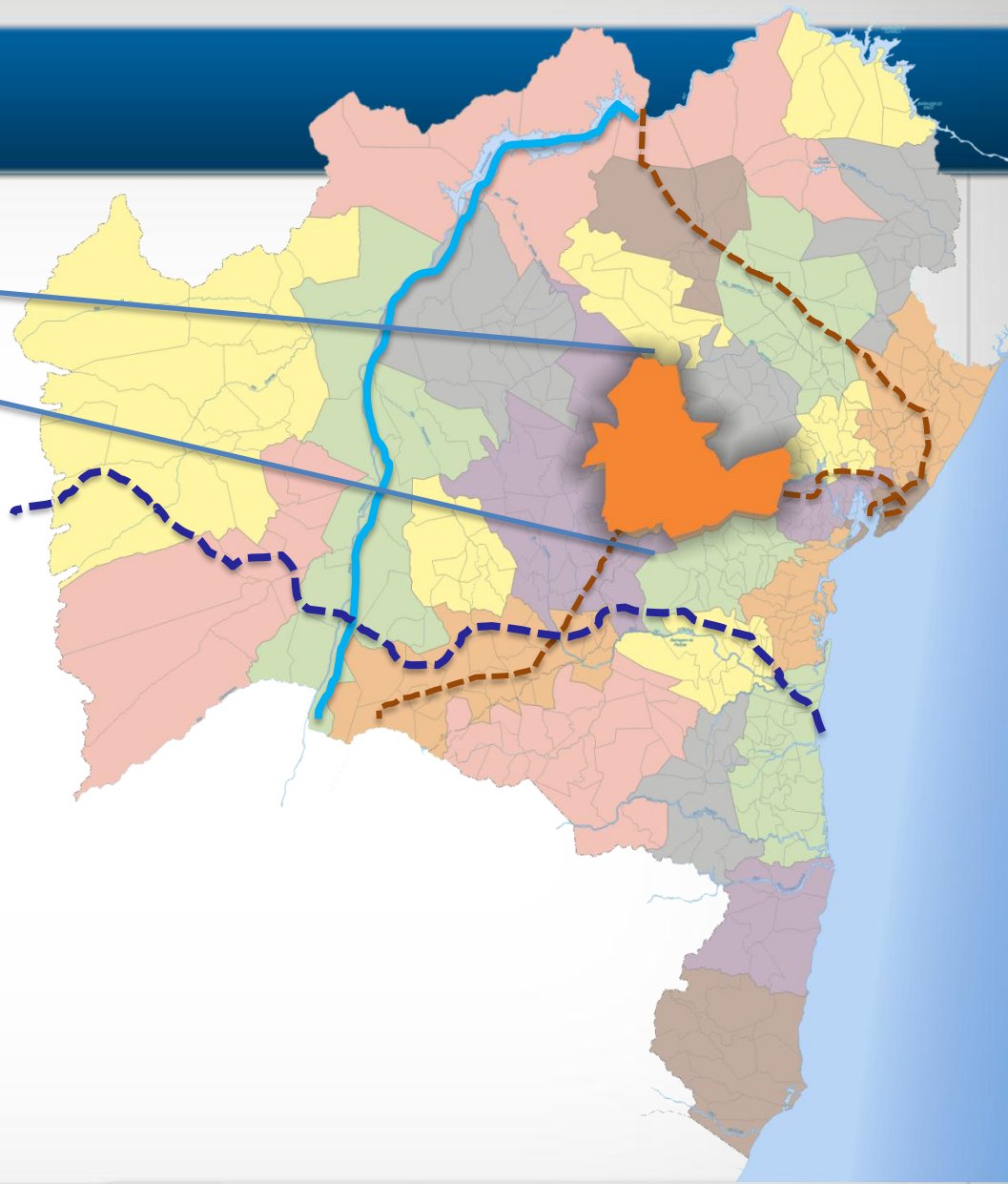
PIEMONTE DO PARAGUAÇU

SECRETARIA DO
PLANEJAMENTO



POLÍTICAS PÚBLICAS

TERRITÓRIO PIEMONTE DO PARAGUAÇU



Secretário do Planejamento
José Sérgio Gabrielli de Azevedo

TERRITÓRIO PIEMONTE DO PARAGUAÇU

POLÍTICAS PÚBLICAS

Aceleração dos fluxos econômicos e informacionais

Maior importância do mercado interno

Redistribuição da renda

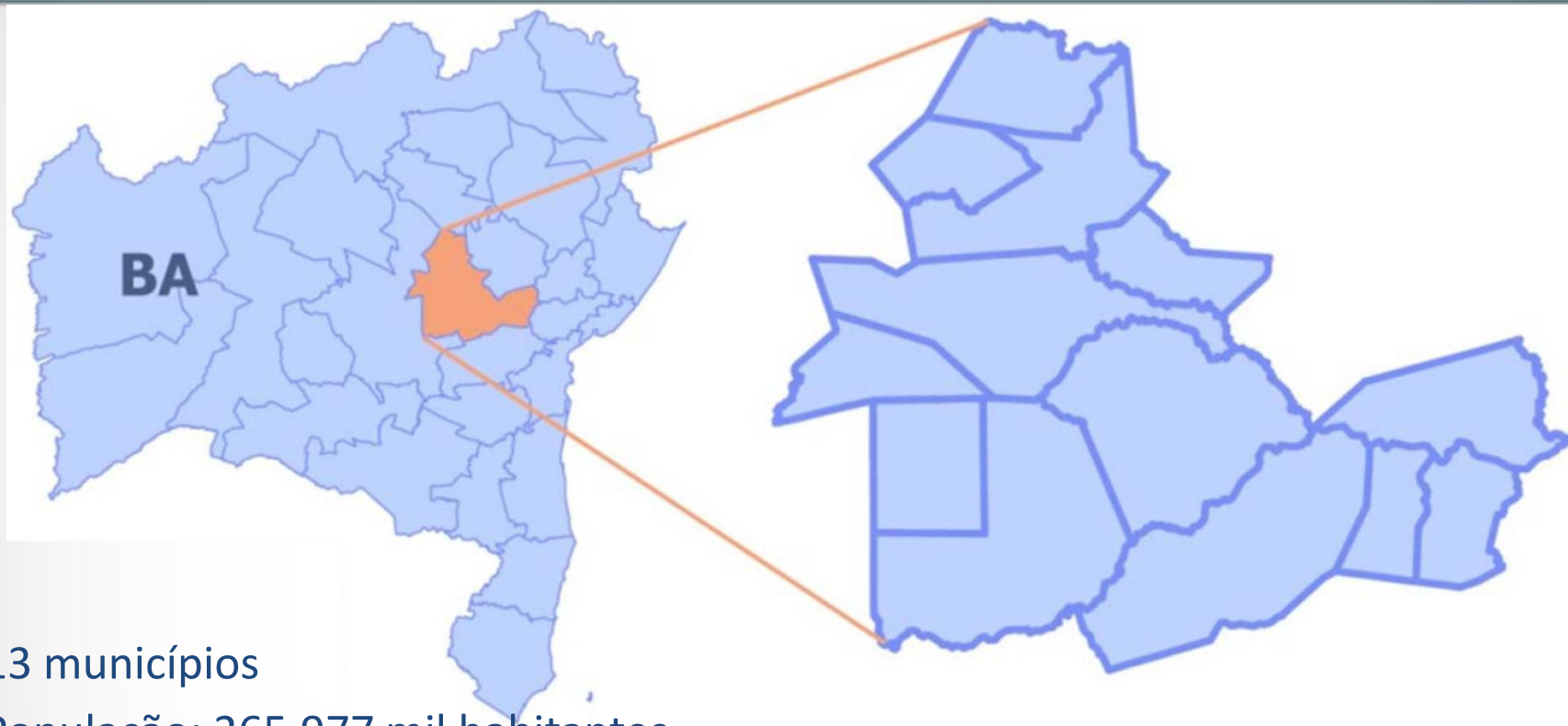
Maior pressão sobre a infraestrutura

Limitações do poder municipal



Fonte: SEI/Seplan

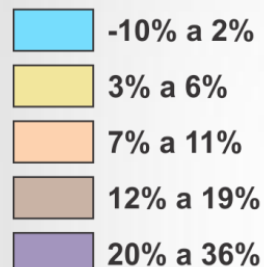
CARACTERIZAÇÃO



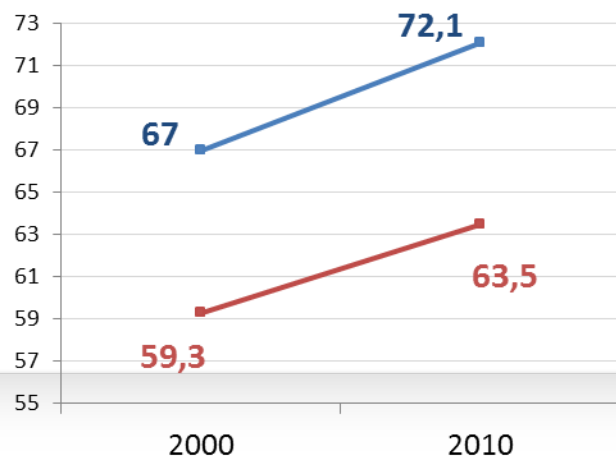
- 13 municípios
- População: 265.977 mil habitantes
- Densidade Populacional: 14.93 hab/km² (Bahia: 24,8 e Brasil: 22,4)
- Área Total: 17.791,60 mil km²
- Clima: Semiárido, bioma caatinga

TAXA DE URBANIZAÇÃO

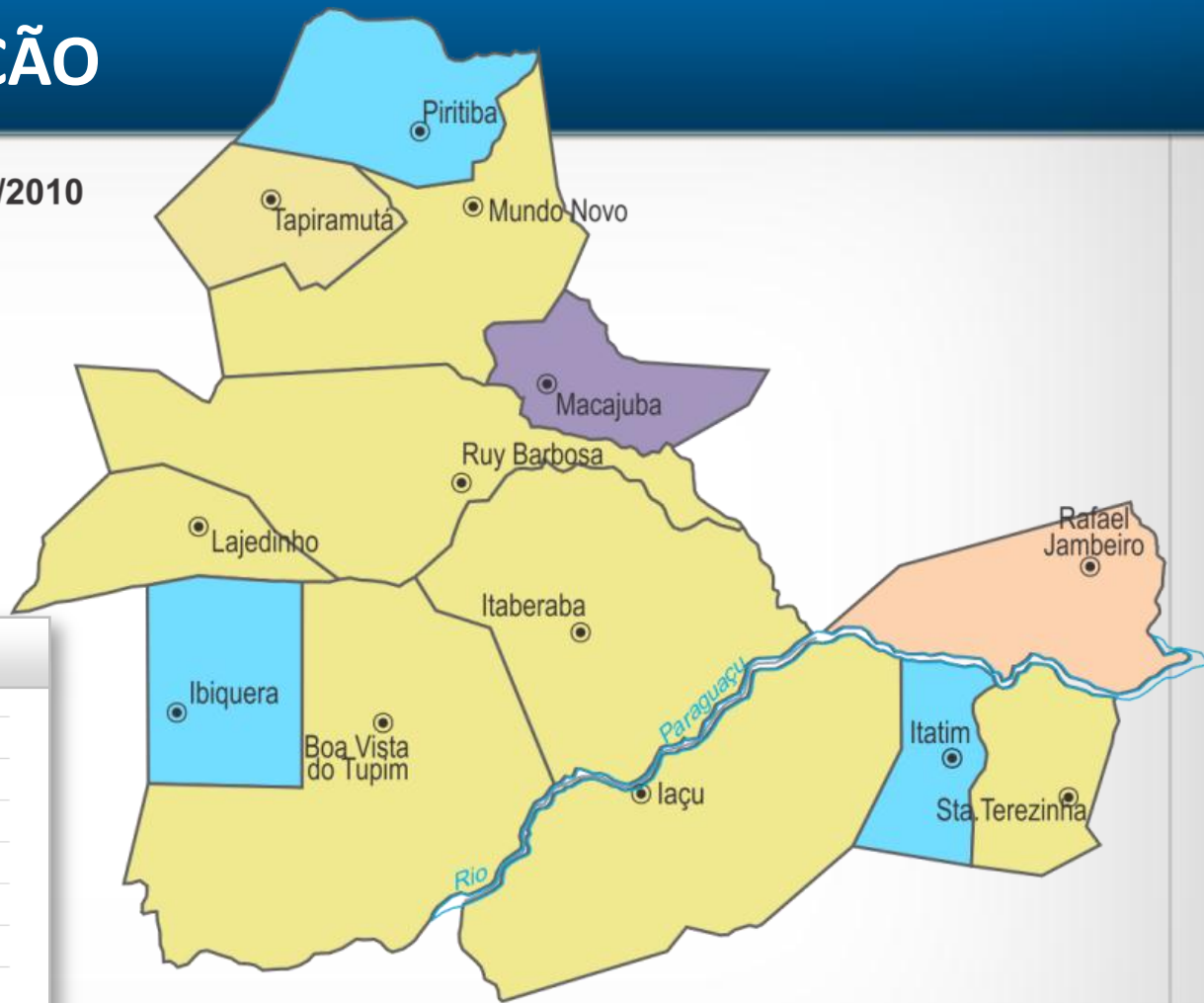
Variação Taxa de Urbanização - 2000/2010



Grau de urbanização



Variação:
Bahia 8%
PP 7%



INVESTIMENTO EM INFRAESTRUTURA – ESTRADAS



Obras concluídas

METAS PPA 2012-2015 EM INFRAESTRUTURA

- Implantar/pavimentar/recuperar **345 km de rodovias**
- Ampliar **01 terminal aeroviário**
- Distribuir **energia para 2.568 consumidores** residenciais e empresariais
- Instalar e Eficientizar **1.800 pontos de iluminação pública**

INVESTIMENTOS EM AVANÇOS SOCIAIS



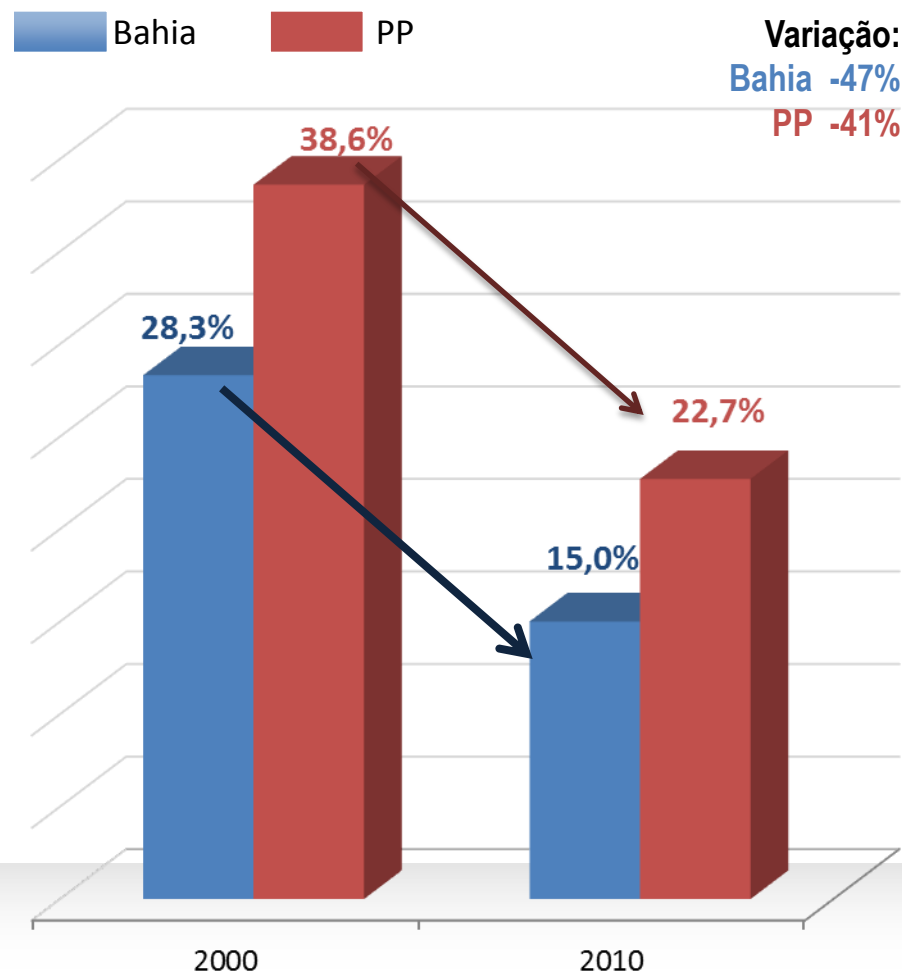
População

265,977 habitantes

Número de Beneficiários
151.532 (56,9% da população)
(44,2% da população da Bahia recebe o Bolsa Família)

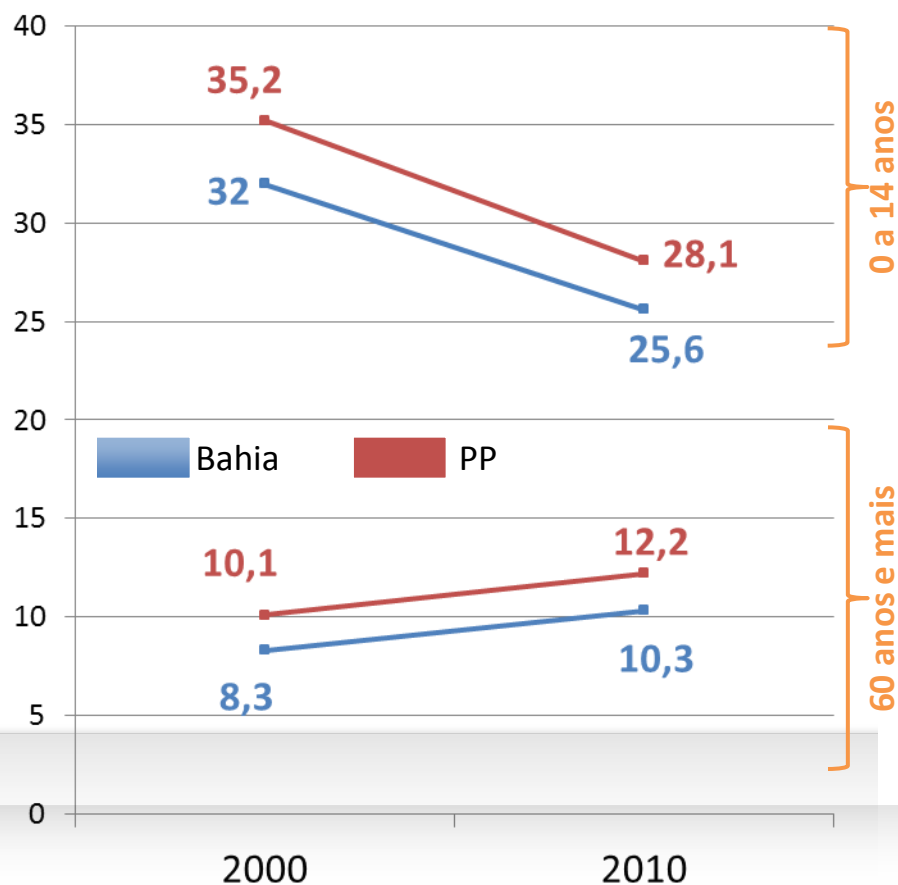
Repasse do Bolsa Família
Total (R\$) **69.287.282**
(2,5% do total da Bahia)

Percentual de População Extremamente Pobre, 2000 a 2010



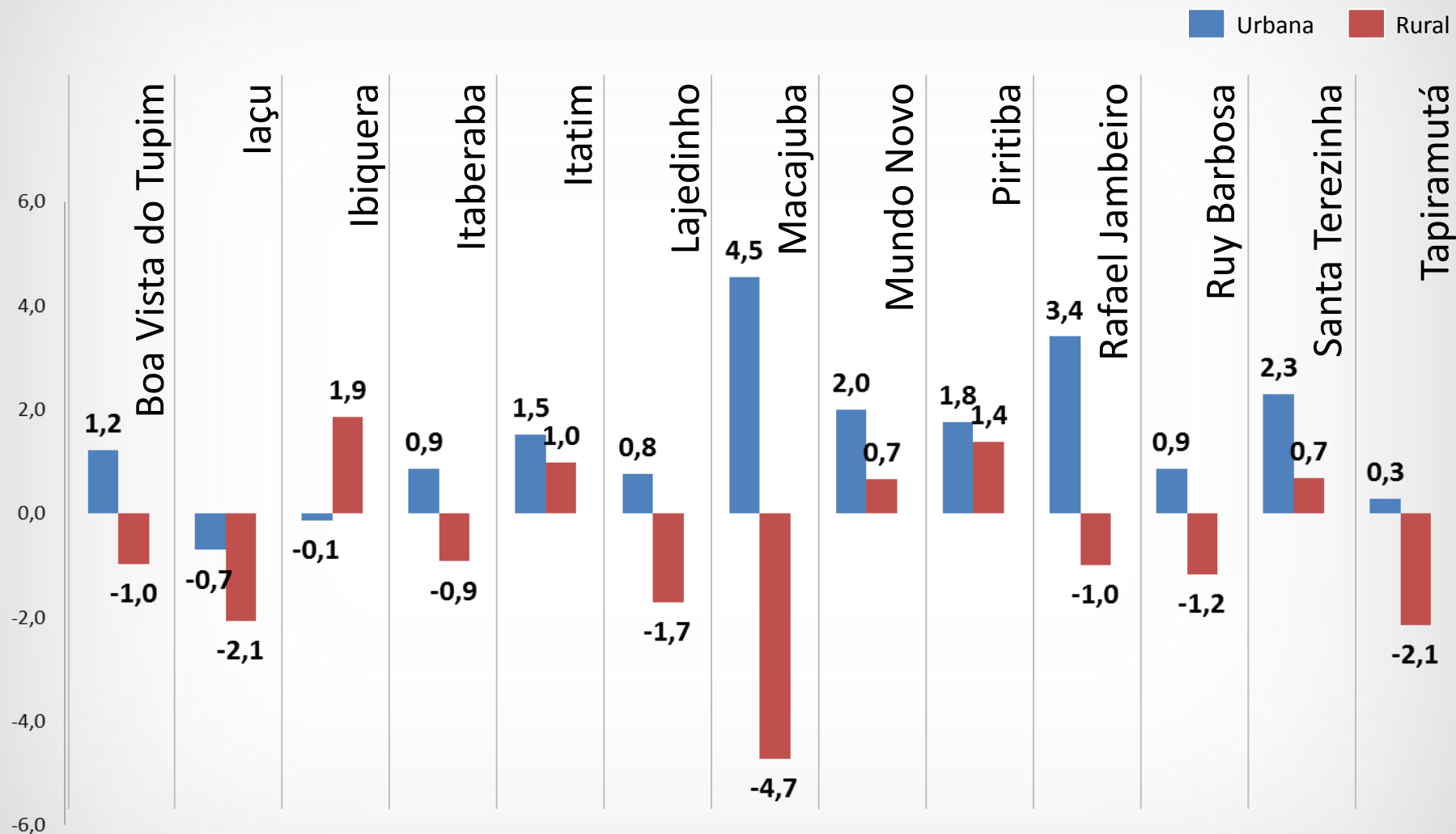
POPULAÇÃO POR GRANDES GRUPOS DE IDADE

Percentual da população residente, por grandes grupos de idade
Território Piemonte do Paraguaçu, 2000 e 2010



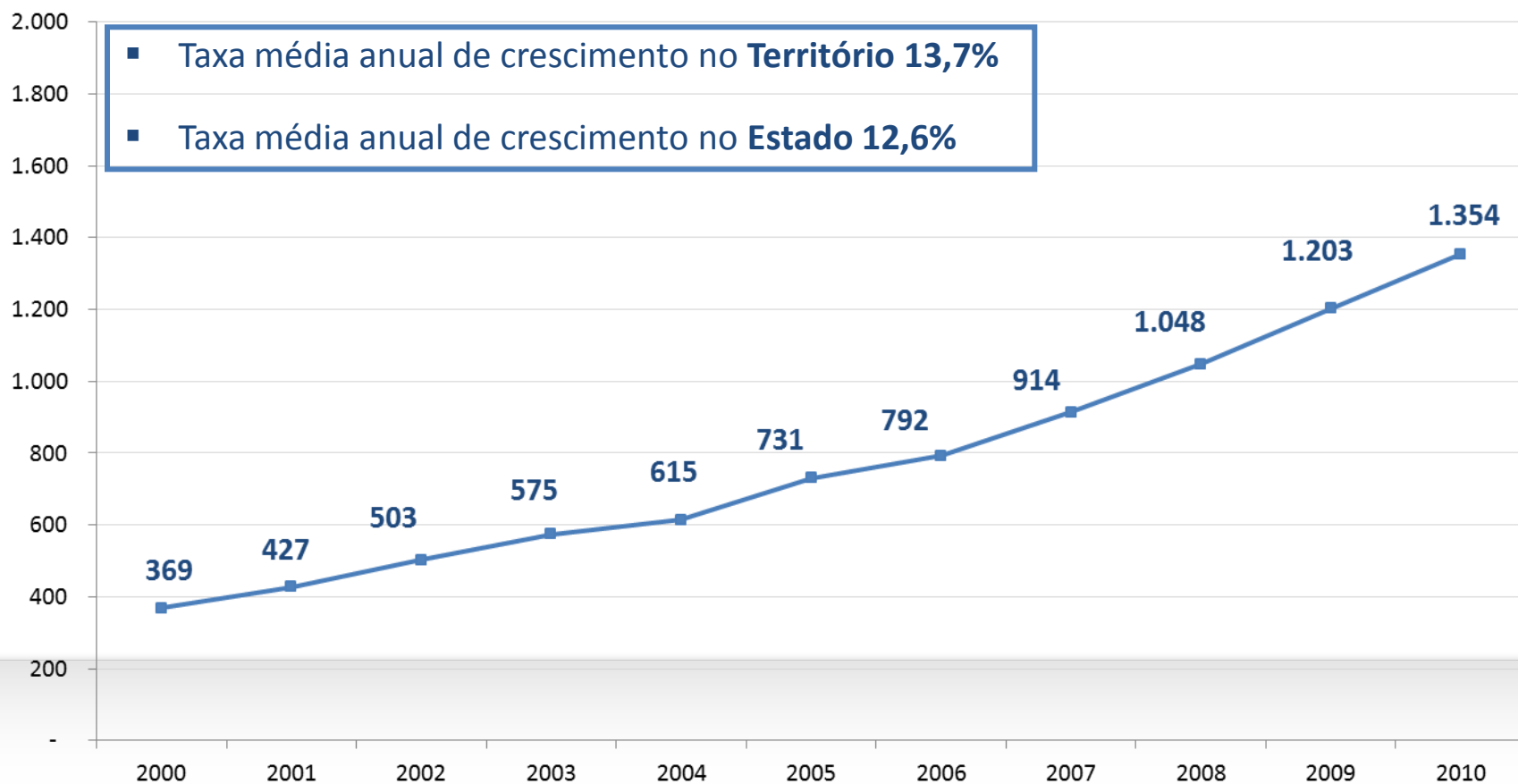
- Crescimento populacional
2000-2010: 3,63% (Bahia: 7,1%)

TAXA DE CRESCIMENTO GEOMÉTRICO ANUAL DA POPULAÇÃO TOTAL, URBANA E RURAL 2000/2010



EVOLUÇÃO DO PIB TERRITÓRIO DE IDENTIDADE

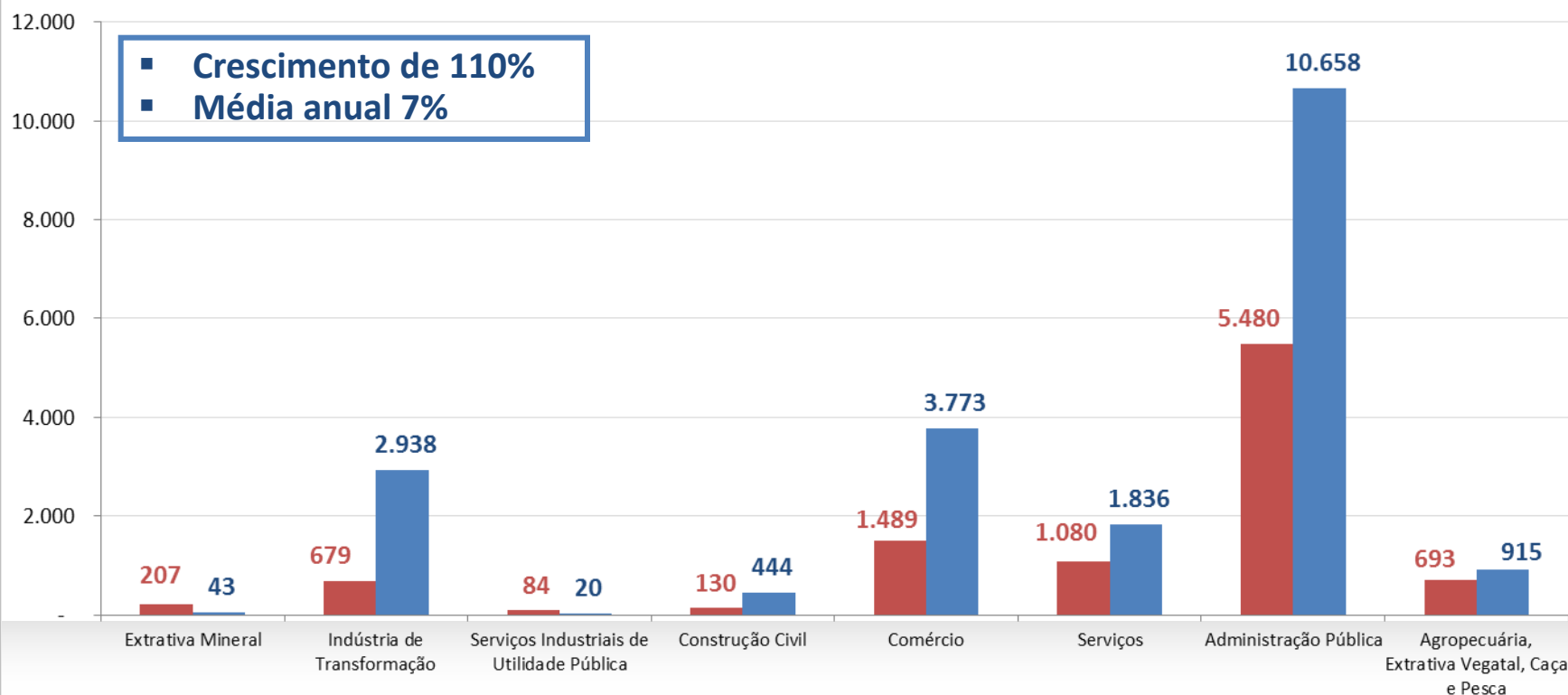
Evolução do PIB em milhões (R\$) no Território de Identidade Piemonte do Paraguaçu, 2000 a 2010.



EMPREGOS FORMAIS – AVANÇOS SOCIAIS

Emprego formal - Postos de trabalho, 2001 e 2011

2001 2011



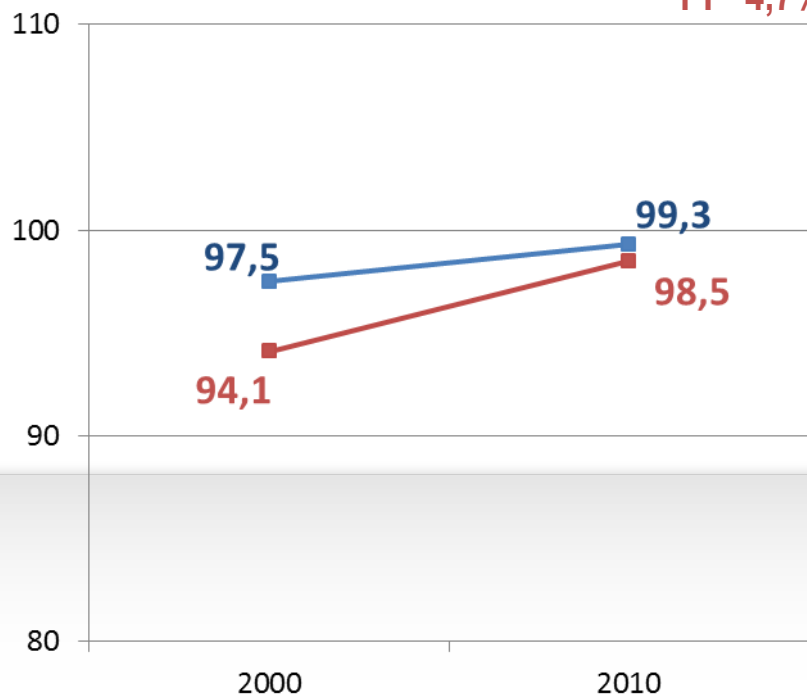
Industria de Transformação: Móveis, Calçados e Cerâmica

Fonte: RAIS-MTE/SEI 2011

INFRAESTRUTURA – ENERGIA ELÉTRICA

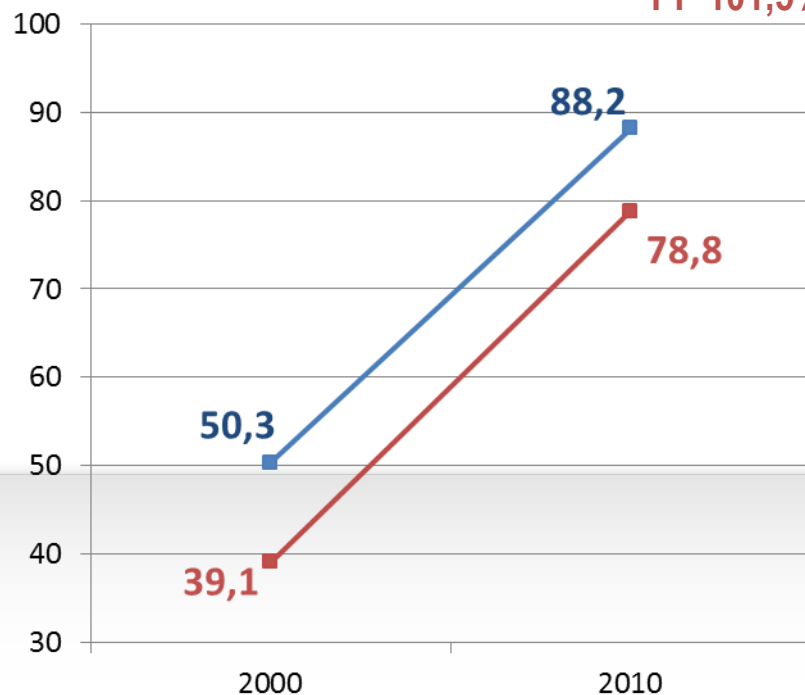
Urbana

Variação:
Bahia 1,8%
PP 4,7%



Rural

Variação:
Bahia 75,3%
PP 101,5%



Ligação de Energia

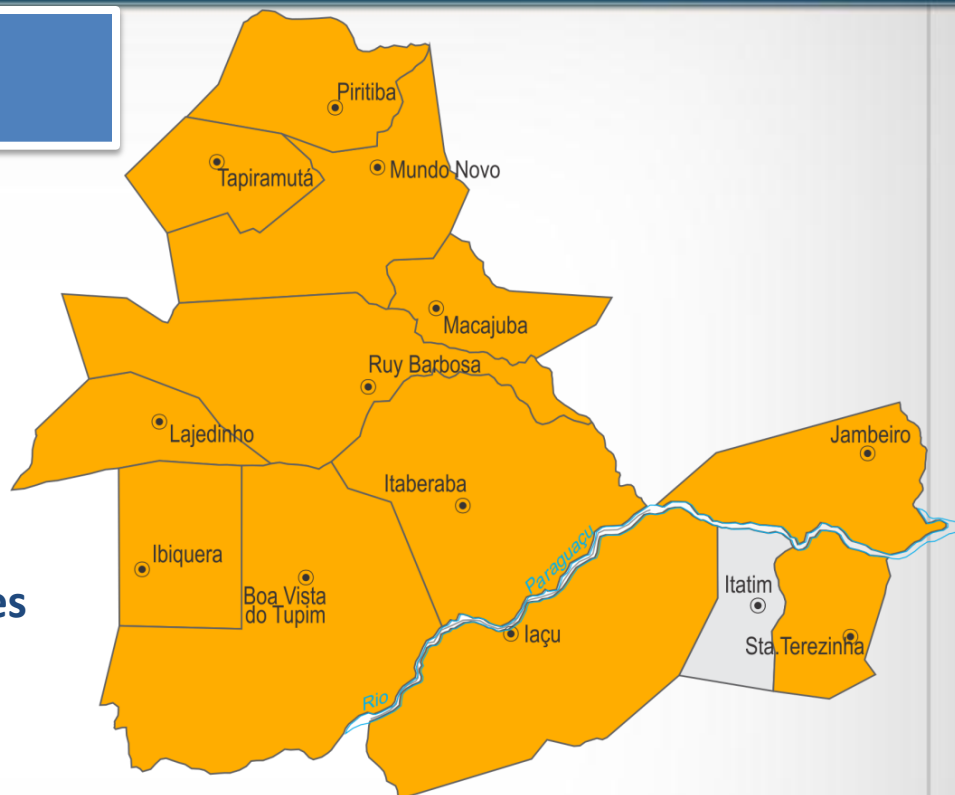
68.974 ligações, sendo 20.992 em domicílios rurais

AÇÕES EMERGENCIAIS DE CONVIVÊNCIA COM A SECA

R\$ 12,7 milhões realizado

R\$ 5.970 milhões em andamento/a realizar

- Cisternas e **5.234 unidades**
- Poços (perfurados) **50 unidades**
- Sistema de Abast. de Água (Construção, ampliação e recuperação) **58 unidades**
- Barragens **03 unidades**
- Sistema para Consumo Animal **02 unidades**
- Limpeza de aguadas **09 municípios, beneficiando 20.071**
- Carro pipa, **11 municípios atendidos, 41.9 mil pessoas beneficiadas, R\$ 1.4 milhões**
- Programa Bolsa Estiagem (fevereiro de 2013), **7.435 famílias beneficiadas, R\$ 594 mil**



■ Municípios em estado de emergência
■ Demais municípios

TERRITÓRIO PIEMONTE DO PARAGUAÇU

AÇÕES EMERGENCIAIS DE CONVIVÊNCIA COM A SECA

Distribuição de alimentos (SEAGRI e Conab)

159.750 toneladas de cereais

Distribuição de Sementes

34,5 t (feijão, vigna e milho)

Implantação de unidades demonstrativa de palma adensada (Seagri)

02 (1.350 m²)

01 (10 ha)

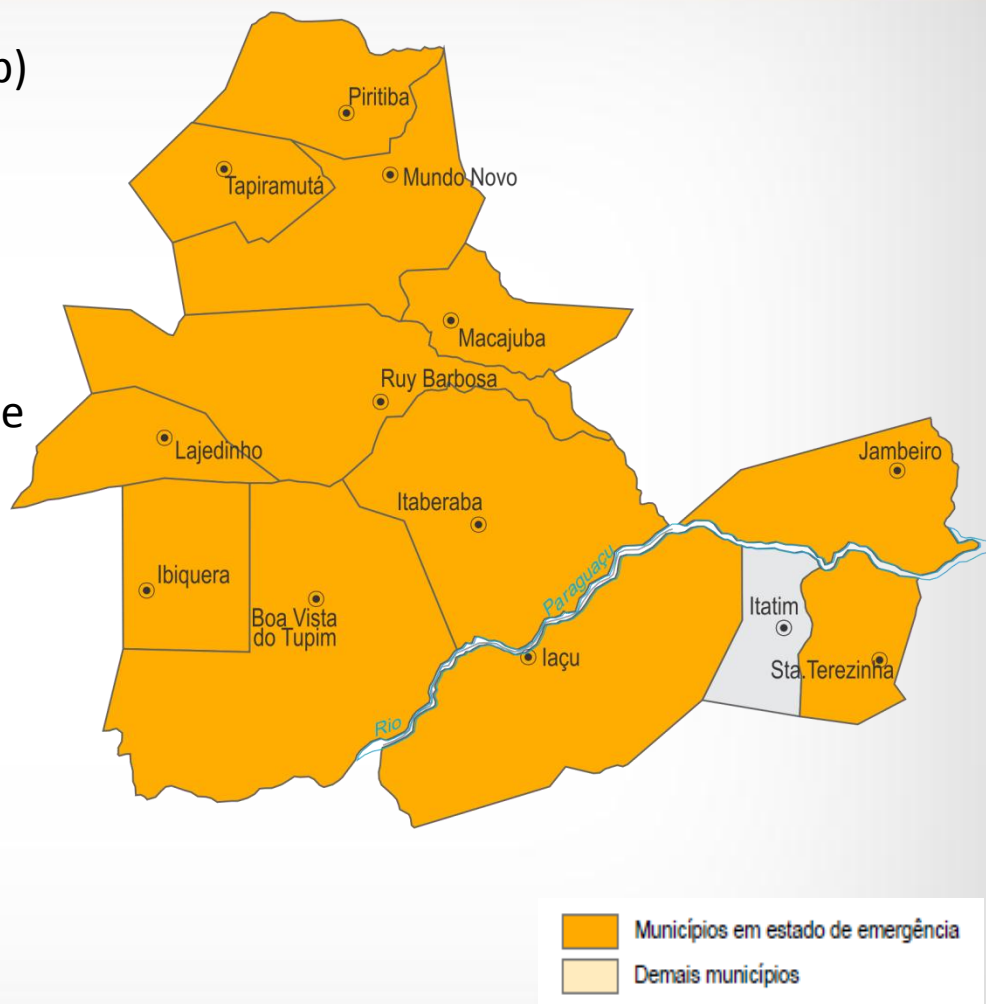
03 (03 ha)

Linhas de Crédito - Seca/Estiagem

Banco do Nordeste

1.724 operações contratadas

R\$ 12 milhões



INVESTIMENTO EM SANEAMENTO BÁSICO (ÁGUA – ESGOTO)



19.144 Ligação de água

44 Construídos, 26 Ampliados Sistema de Abastecimento

5.234 cisternas, 12.852 pessoas beneficiadas

69 poços artesianos perfurados

1.394 Ligações de esgoto

493 melhorias sanitárias domiciliares

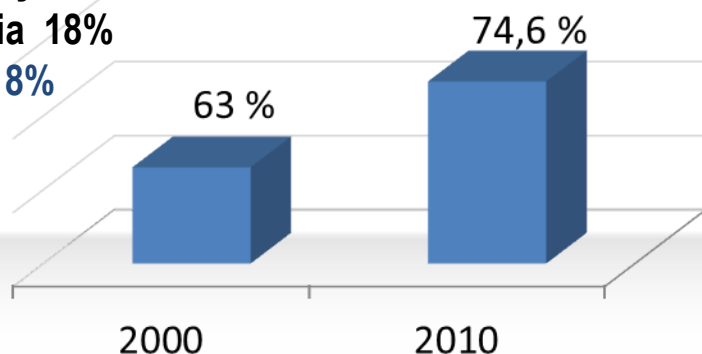


Domicílios Ligados a Rede Geral de Água

Variação:

Bahia 18%

PP 18%

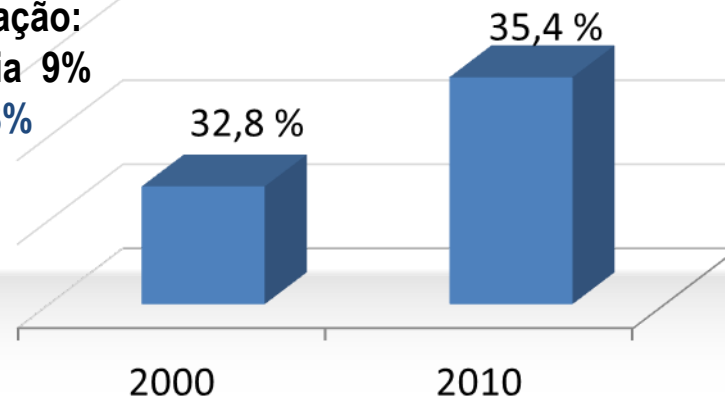


Domicílios Ligados a Rede de Esgoto

Variação:

Bahia 9%

PP 8%



METAS PPA 2012-2015 EM SANEAMENTO BÁSICO

- Ampliar a oferta de água, **beneficiando 6.990 habitantes**
- Executar **18 mil ligações de esgotamento sanitário**
- Implantar de **1 sistema de esgotamento sanitário**
- Garantir **regularização da vazão em 2 barragens**
- Construção de **7 mil cisternas para consumo e produção**



CADEIAS PRODUTIVAS

PORCENTAGEM DA PRODUÇÃO COMERCIAL DO ESTADO



63%



17,5%



6,8%



3,8%



2,3%



1,2%




4,4%



3%



1,9%



1,8%

Fonte: IBGE 2013

TERRITÓRIO PIEMONTE DO PARAGUAÇU

INVESTIMENTO EM AGRICULTURA FAMILIAR



Regularização Fundiária
1.140 Títulos de terra emitidos



Emissão de DAP
1.647 (00% dos agricultores)



ATER aos Agricultores Familiares
8.530 (24,9% dos agricultores)



Programa Garantia Safra
2.200 agricultores beneficiados



Sementes distribuídas
139 toneladas de sementes
699 agricultores familiares beneficiados

INVESTIMENTO EM AGRICULTURA FAMILIAR



Projetos de ampliação de área de abacaxi
67 projetos, R\$242 mil investidos



Produção de alevinos
25.315.100 milhões distribuídos
17.332 mil famílias beneficiadas



Adequações das estações experimentais e centros de
profissionalização para agricultores familiares;
11 estações pescadores beneficiados



Industria Cidadã, Galpões para fomento da cadeia produtiva local
04 unidades (Iaçu, Tapiramutá, Rafael Jambeiro, Piritiba)



INVESTIMENTO EM AGRICULTURA FAMILIAR



Vacinas contra aftosa

893.000 animais



Projeto de melhoramento genético (caprino e ovino)

2.000 animais distribuídos

Construção dos Abatedouros/Frigoríficos (Itaberaba, em licitação)

R\$ 1.4 milhões, beneficiando 6.1623 pessoas

Construção de Galpão para armazenamento em Área de Assentamento

01 unidade

METAS PPA 2012-2015 EM AGRICULTURA FAMILIAR

- Incluir de **3 mil agricultores** no programa Garantia Safra
- Atender a **2.353 famílias** com a produção e distribuição de sementes e mudas
- Assegurar **Assistência Técnica e Extensão Rural** para **6.244 Agricultores Familiares**
- Prestar **assistência técnica** a **500 aquicultores e pescadores**
- Apoiar o **desenvolvimento sustentável** da aquicultura, beneficiando **2000 famílias ribeirinhas**
- Fomentar a **produção de 10 mil toneladas de pescado**
- Apoiar a **implantação de 4 projetos produtivos**
- Apoiar **3 empreendimentos de comercialização de produtos da agricultura familiar**
- Apoiar **8 eventos da agricultura familiar**
- Conceder **19 selos a produtos da agricultura familiar**
- Implantar/adequar **3 agroindústrias da agricultura familiar**
- Implantar **2 unidade de beneficiamento de produtos da agricultura familiar**
- Apoiar a **inclusão de 2 mil famílias no processo produtivo**
- Implantar **13 projetos de inclusão produtiva em comunidades rurais e sedes municipais**

INVESTIMENTOS EM SAÚDE



Unidades de Saúde da Família
20 unidades



Programa Saúde em Movimento
11.574 consultas oftalmológicas
3.649 cirurgias oftalmológicas



Unidades Móveis de Saúde SAMU – 192
03 unidades (Itatim, Santa Teresinha, Piritiba)



Programa Farmácia Básica - Distribuição de Medicamentos
R\$6.117.732,13 investidos



Programa Medicamento em Casa
475 usuários beneficiados
593 usuários beneficiados com Medicamentos de Alto Custo

COBERTURA DA SAÚDE

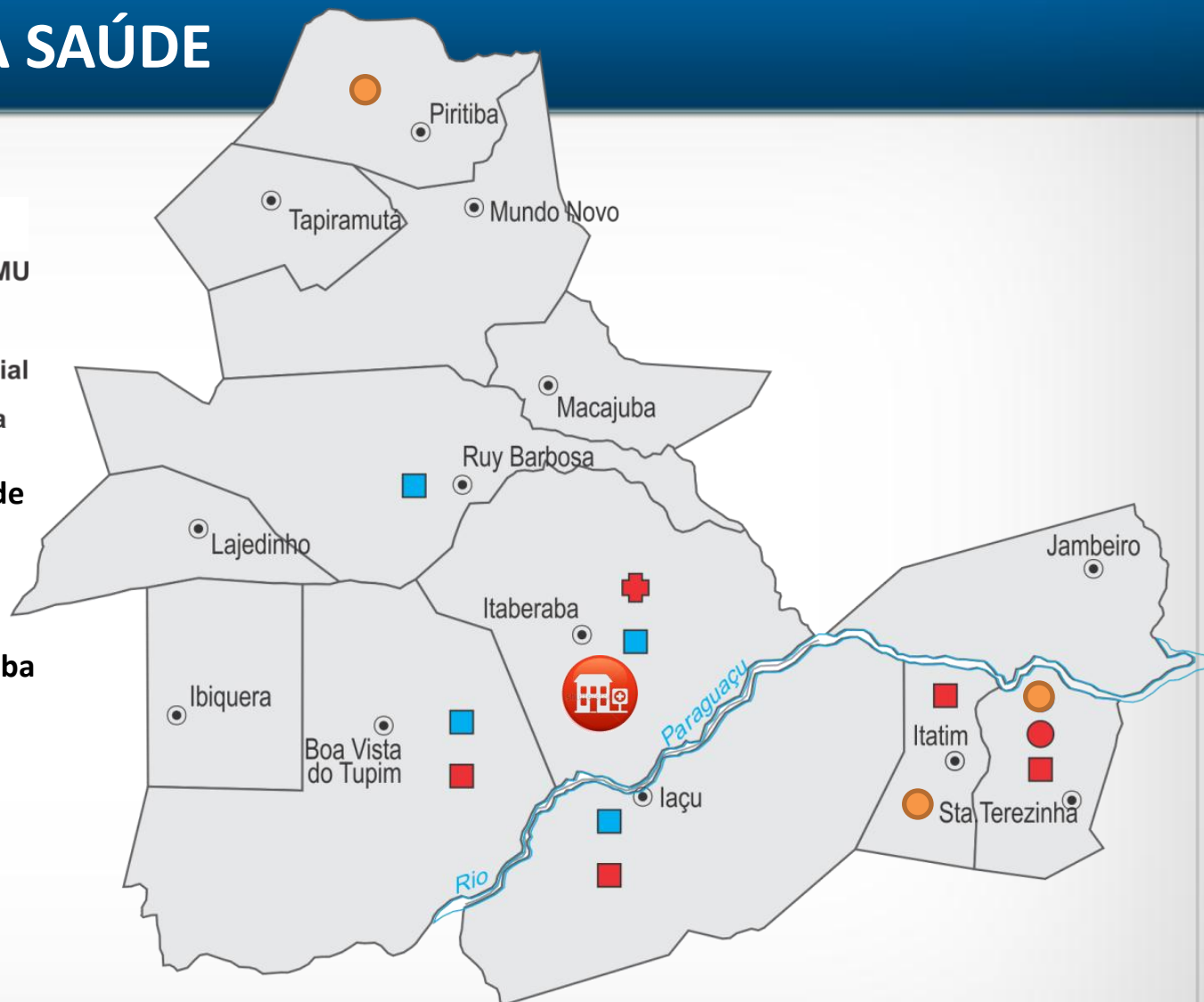
Cobertura da Saúde

- Unidade Avançadas do SAMU
- ✚ UPA
- Centro de Apoio Psicossocial
- Cobertura pelas Equipes da Atenção Básica 100%
- Unidades Móveis de Saúde

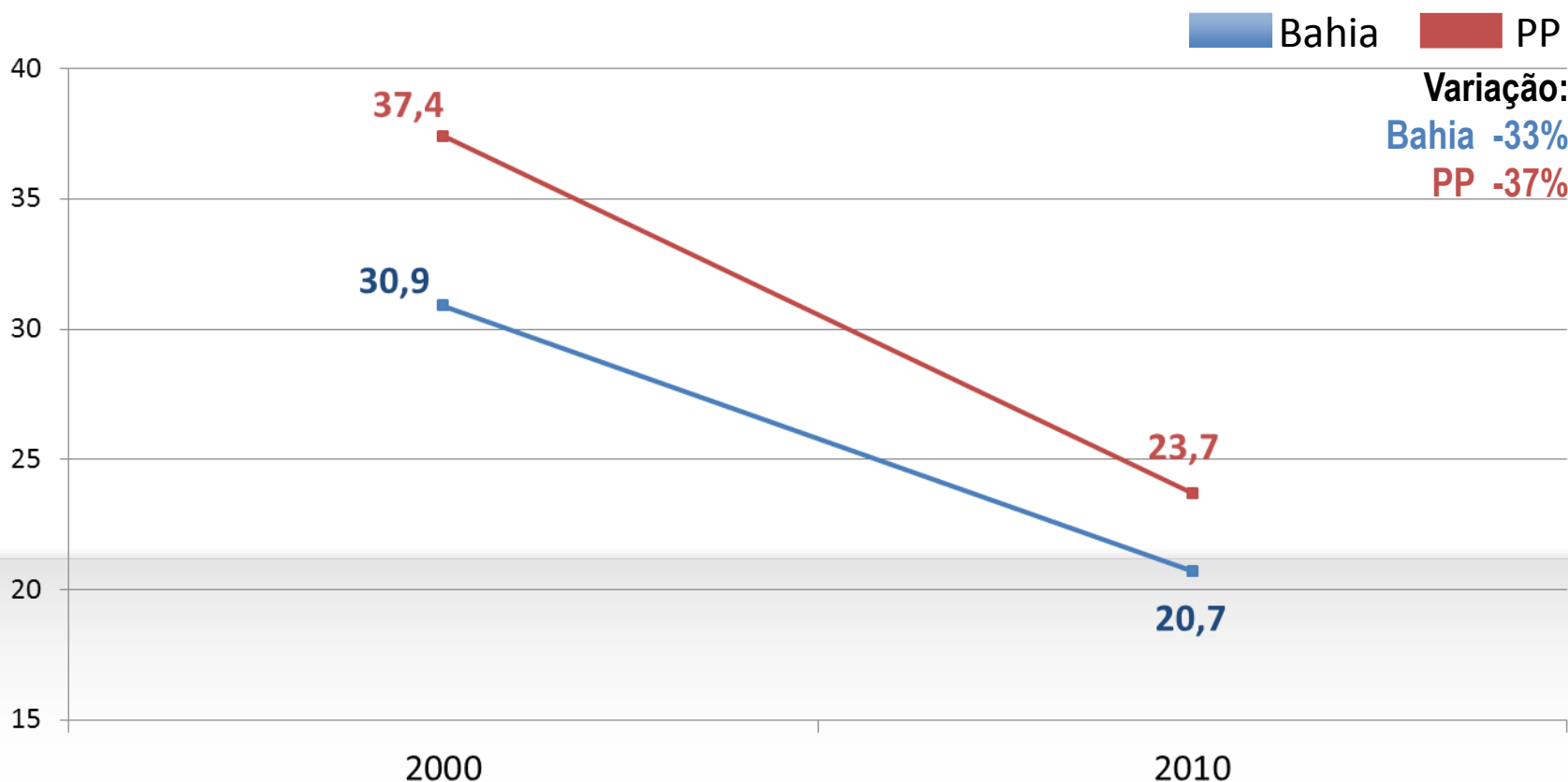


Hospital Geral de Itaberaba

- Gestão Terceirizada
- 35 leitos



Taxa de mortalidade infantil em menores de 5 anos por mil nascidos vivos, Território de Identidade Piemonte do Paraguaçu, Bahia, 2000 e 2010.

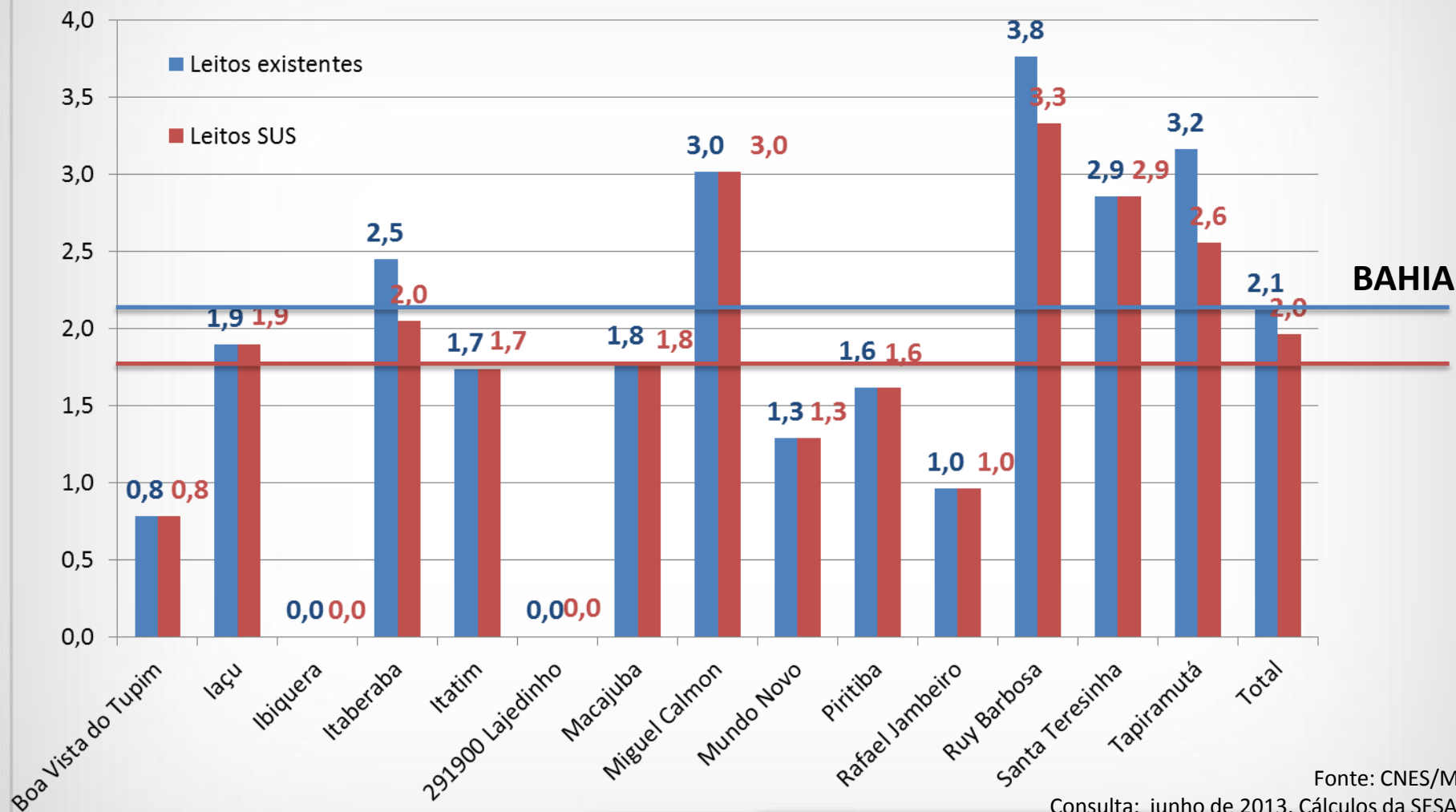


Fonte: DATASUS. Consulta realizada em Janeiro de 2013. Cálculos da SEI.

SAÚDE

Leitos/1.000 hab BAHIA

Existente	Disponível SUS
2,1	1,8



Fonte: CNES/MS

Consulta: junho de 2013. Cálculos da SESAB

TERRITÓRIO PIEMONTE DO PARAGUAÇU

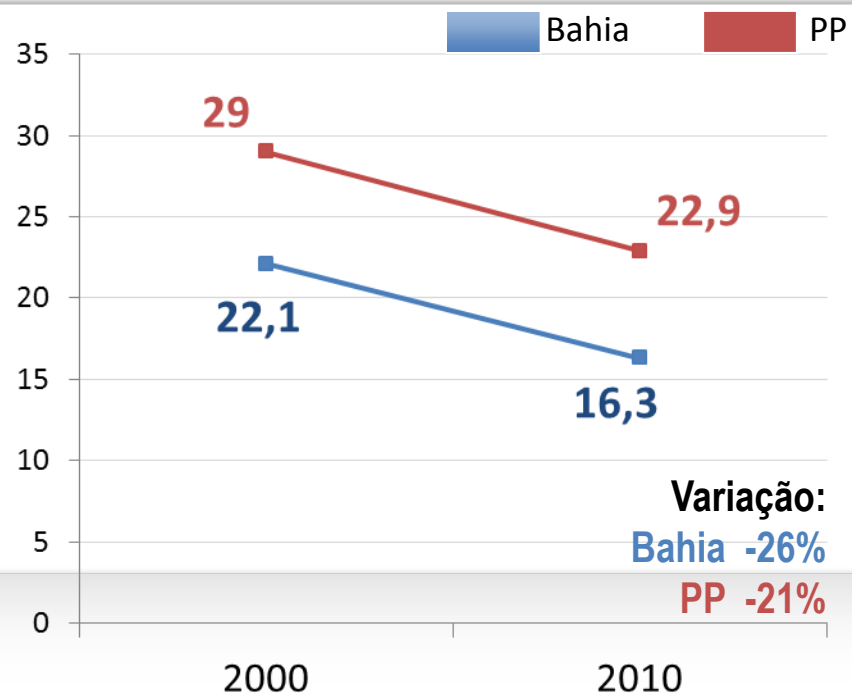
METAS PPA 2012-2015 EM SAÚDE

- Construir Unidades de Saúde da Família **13 unidades**
- Ampliar a cobertura do Serviço de Atendimento Móvel de Urgência - **SAMU 192** nos **13 municípios**
- Implementar o MobilizaSUS nos **13 municípios**
- Qualificar Conselhos Municipais de Saúde nos **13 municípios**

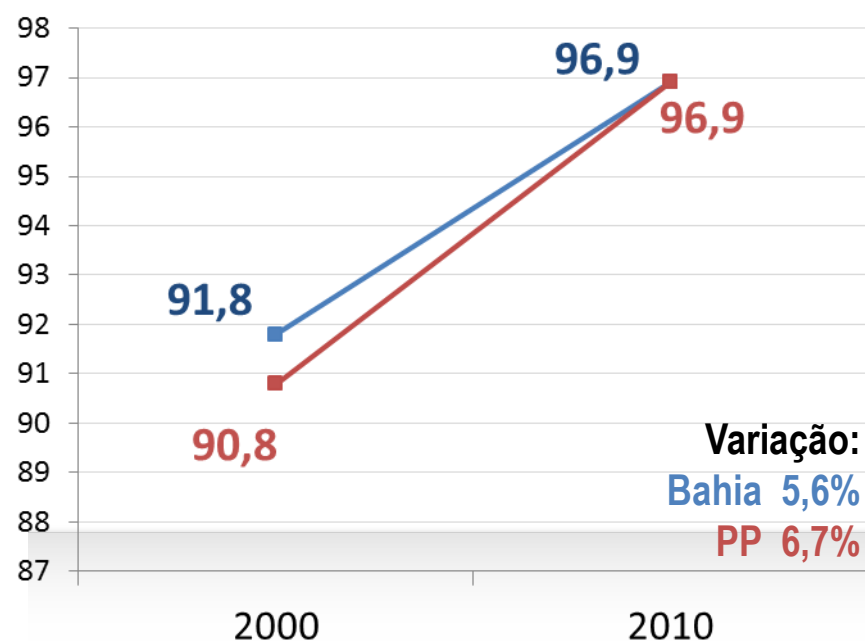


EDUCAÇÃO

Taxa de Analfabetismo



Taxa de frequência escolar crianças entre 6 e 14 anos



TOPA 
TODOS PELA ALFABETIZAÇÃO

INVESTIMENTOS EM EDUCAÇÃO

TOPA – 17.900 alunos alfabetizados

1.296 alunos matriculado na Universidade para Todos

19.754 alunos – Alfabetização e educação de jovens e adultos

1.280 alunos mantidos na Educação no Campo

Aquisição de 4.218 móveis e equipamentos escolares, R\$ 352 mil

Reforma em 13 escolas sendo, R\$1.4 milhões

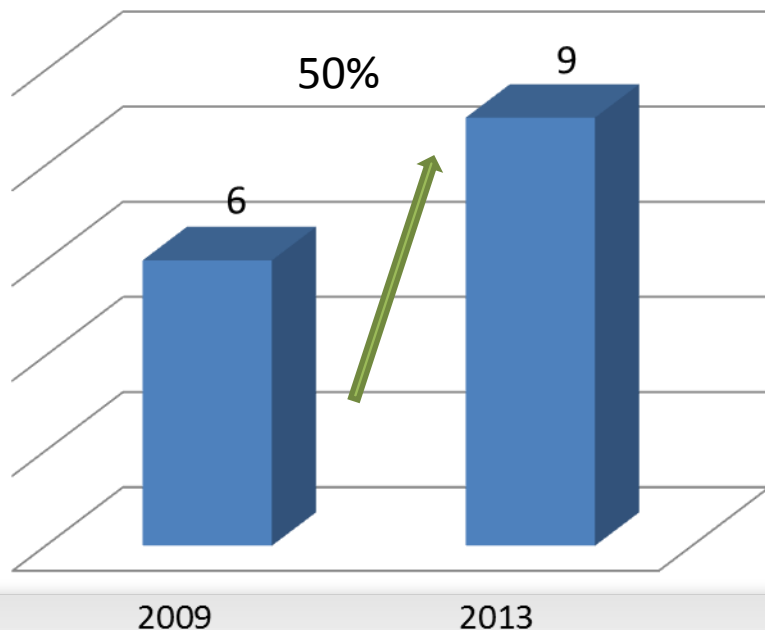
**Construção de 04 unidades escolares e reforma de 02 colégios,
R\$ 3.2 milhões**

Alimentação escolar, beneficiando 57.226 alunos, R\$ 1.7 milhões

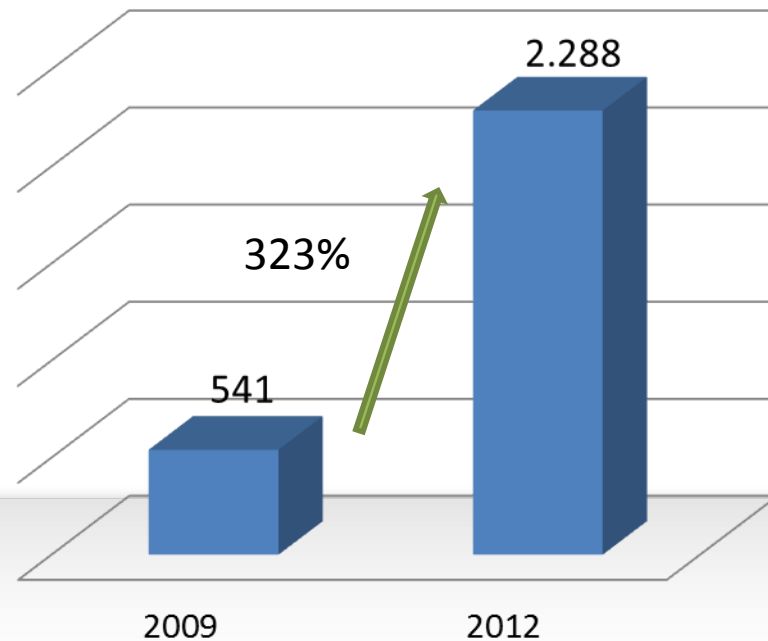
Convênio para transporte escolar, beneficiando 4.008 alunos, R\$ 735 mil

EVOLUÇÃO DO Nº DE CURSOS TÉCNICOS E MATRÍCULAS

Número de Cursos Técnicos*



Número de Matrículas*

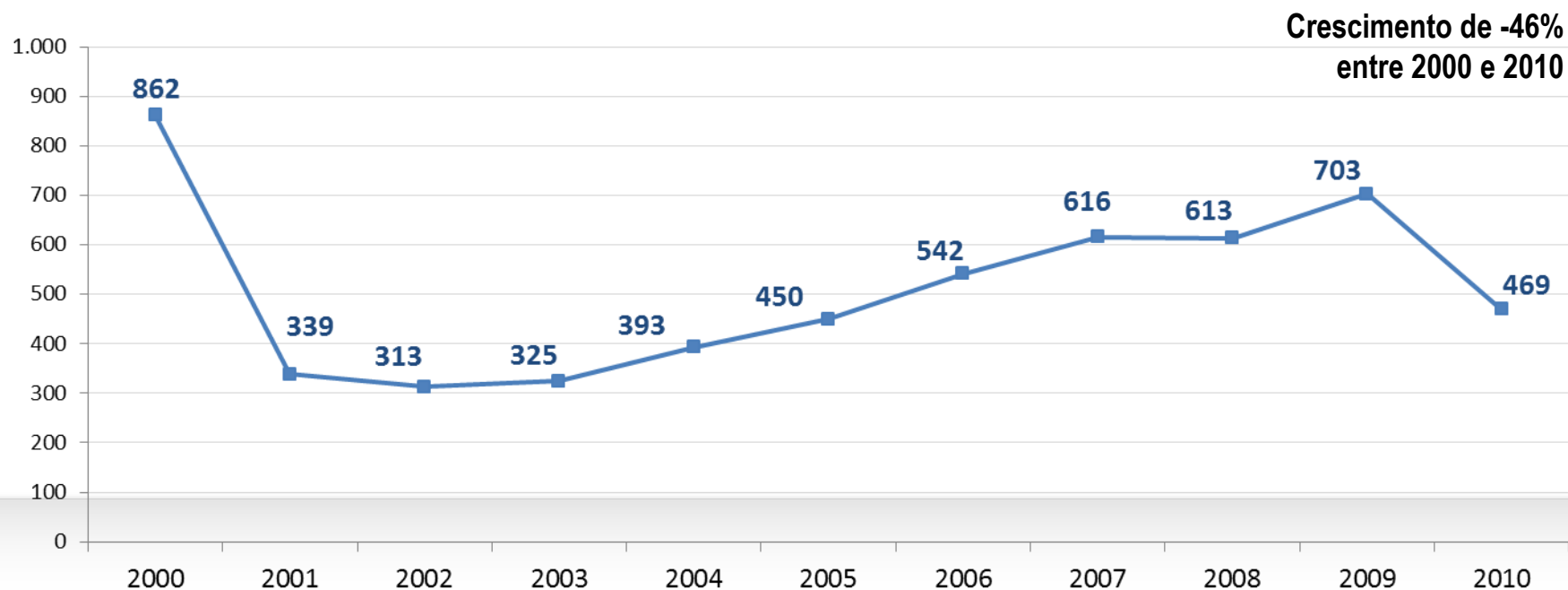


- Técnico em Enfermagem
- Técnico em Eletrotécnica
- Técnico em Comércio
- Qualificação em Telemática
- Técnico em Informática
- Técnico em Manutenção e Suporte de Informática

- Técnico em Agroindústria
- Qualificação em Agroextrativismo
- Técnico em Agricultura
- Técnico em Agropecuária
- Técnico em Agroecologia

MATRÍCULAS NO ENSINO SUPERIOR / TÉCNICO

Matrículas no ensino superior



Território/Município	Rede Privada	Rede Federal	Rede Estadual	Total
24. Piemonte do Paraguaçu	0	0	469	469

Redução do número de matrículas do professores na Plataforma Freire, por conta da conclusão dos cursos (2010)

METAS PPA 2012-2015 EM EDUCAÇÃO

- **Alfabetizar 10.890 pessoas** jovens, adultas e idosas
- Ofertar **1.190 matrículas em cursos técnicos nas várias modalidades**
- Ofertar **570 matrículas do Programa Nacional de Integração Profissional com a Educação Básica (médio e fundamental)**
- Recuperação de **01 unidade universitária**
- Criar **1.000 novas vagas na graduação**
- Implantar **1 novo curso de mestrado**
- Implantar, consolidar e ampliar **1 programa de pós-graduação**

INVESTIMENTOS EM SEGURANÇA PÚBLICA

Ampliação da frota da de
viaturas da polícia civil e militar

22 unidades

Ampliação da frota de viaturas da DPT

01 unidade

Aquisição de Equipamentos de
Segurança

Escudos e coletes balísticos



METAS 2011 - 2015

- Investimentos em capacitação e aquisição de equipamentos de segurança para as polícias Civil e Militar

INVESTIMENTO EM DESENVOLVIMENTO URBANO



Construção de unidades habitacionais
1.031 unidades, R\$ 23 milhões

Pavimentação de ruas, vias e povoado
R\$ 2 milhões



Construção do Mercado Municipal (Ruy Barbosa, em andamento)
R\$.1.1 milhões, beneficiando 19.849 pessoas

Construção de quadras poliesportivas.
04 unidades, R\$397 mil

METAS 2011 - 2015

- Construir **1 praça poliesportiva com equipamentos de ginástica**
- Construir **1 mercado municipal**
- Construir **5 equipamentos desportivos e de lazer**
- Implantar **1 Centro Vocacional Tecnológico Territorial - CVTT's**
- Implantar **3 estações de Serviço Móvel Pessoal/ TV Educativa da Bahia**

INVESTIMENTOS EM DESENVOLVIMENTO SOCIAL



Credibahia / Finanças Solidárias

3.149 contratos de concessões de crédito



Emissão de documentos Civil, Trabalhista

16.620 emissões



SAC Móvel

22 mil pessoas atendidas

Ponto Cidadão

43 mil pessoas atendidas

Centros Digitais de Cidadania

31 Implantados, R\$ 1.5 milhões



Projetos de Cidades Digitais (B. Vista Tupim e Tapiramutá)

04 implantações

Pontos de Cultura

03 em andamento, 773 pessoas beneficiadas, R\$ \$ 225 mil

METAS PPA 2012-2015 EM DESENVOLVIMENTO SOCIAL

- Atender **2.100 jovens** no Programa Projovem Adolescente
- Promover **50 mil atendimentos/ano** a crianças e adolescentes na rede de **serviços de proteção social**
- Promover o atendimento a **2,4 mil idosos** nos Centros de Referência de **Assistência Social - Cras**
- Promover o atendimento a **600 pessoas com direitos violados** na Rede de **Serviços de Proteção Especial**
- Realizar a **qualificação social e profissional** de **1.100 jovens**
- Atender **artesãos em núcleos, associações, cooperativas e incubadoras** temáticas artesanais de **8 municípios**

ATRAÇÃO DE INVESTIMENTOS

- **Assinatura de Protocolos de Intenção**

- * Empresas Calçados Pegada e América Industria
Investimentos previstos R\$ 3.9 milhões

- **Empresas Implantadas**

- * CAS Construtora de Blocos (Rafael Jambeiro) R\$ 1 milhão - 43 empregos
- * Cerâmica Cimentex (Boa Vista do Tupim) R\$ R\$ 2 milhões – 40 empregos
- * Coopaita – Frutas Desidratadas (Itaberaba) R\$ 730 mil – 15 empregos

SECRETARIA DO
PLANEJAMENTO



JOSÉ SERGIO GABRIELLI DE AZEVEDO
Secretário de Planejamento da Bahia

OBRIGADO

