

DIÁLOGOS TERRITORIAIS II



CONSTRUINDO A BAHIA COM A VOZ DE TODOS NÓS

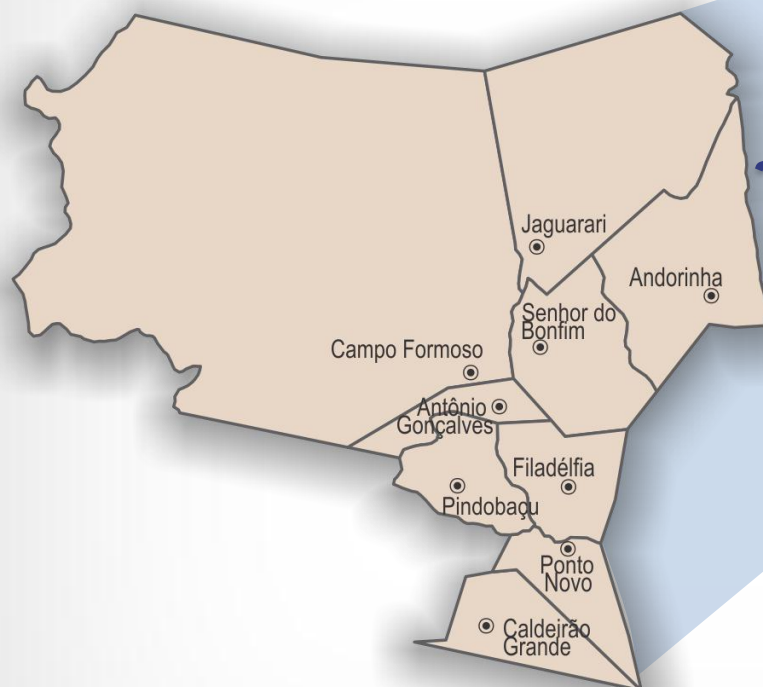
PIEMONTE NORTE DO ITAPICURU

SECRETARIA DO
PLANEJAMENTO



POLÍTICAS PÚBLICAS

TERRITÓRIO PIEMONTE NORTE DO ITAPICURU



Secretário do Planejamento
José Sérgio Gabrielli de Azevedo

PIEMONTE NORTE DO ITAPICURU

POLÍTICAS PÚBLICAS

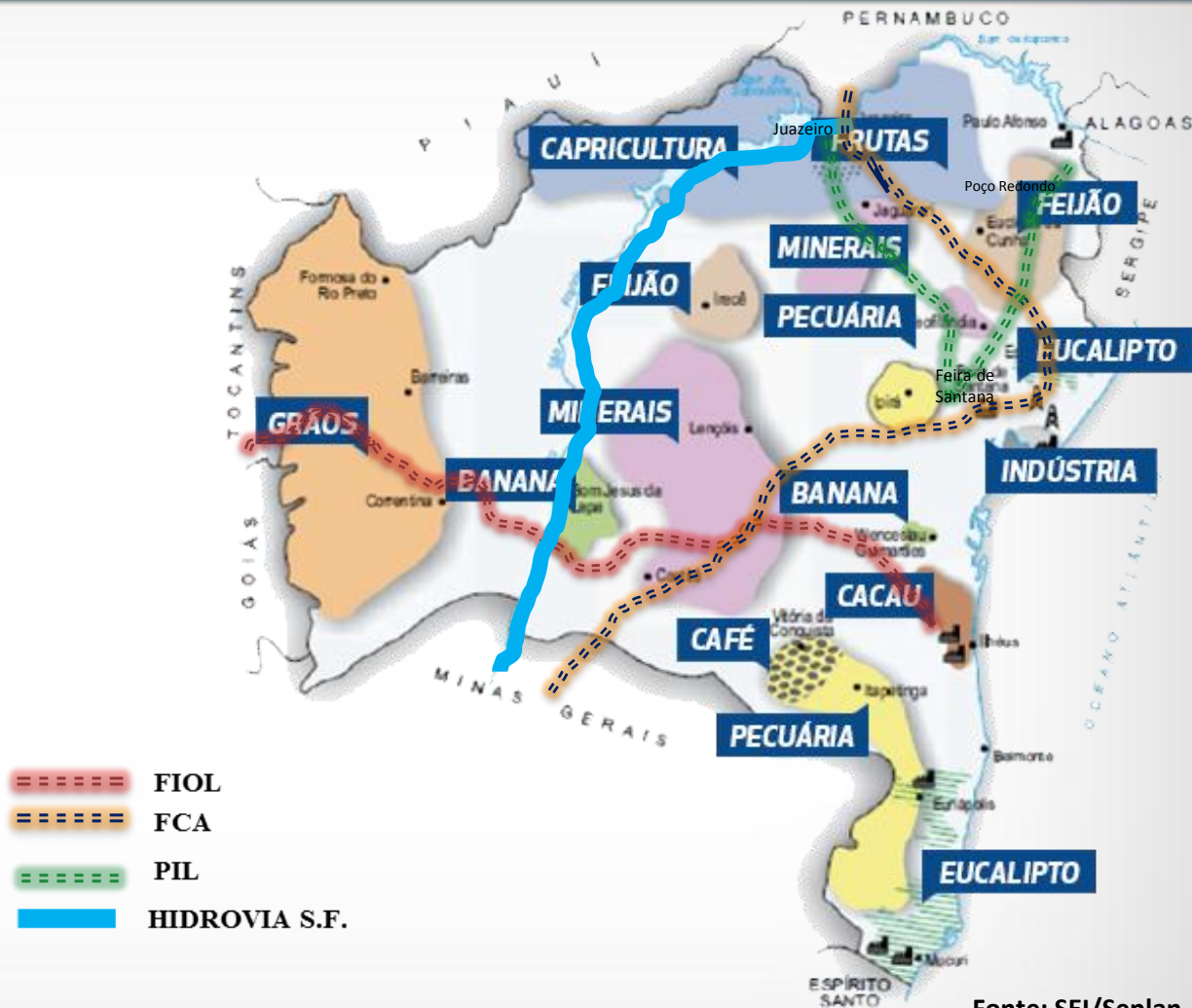
Aceleração dos fluxos econômicos e informacionais

Maior importância do mercado interno

Redistribuição da renda

Maior pressão sobre a infraestrutura

Limitações do poder municipal



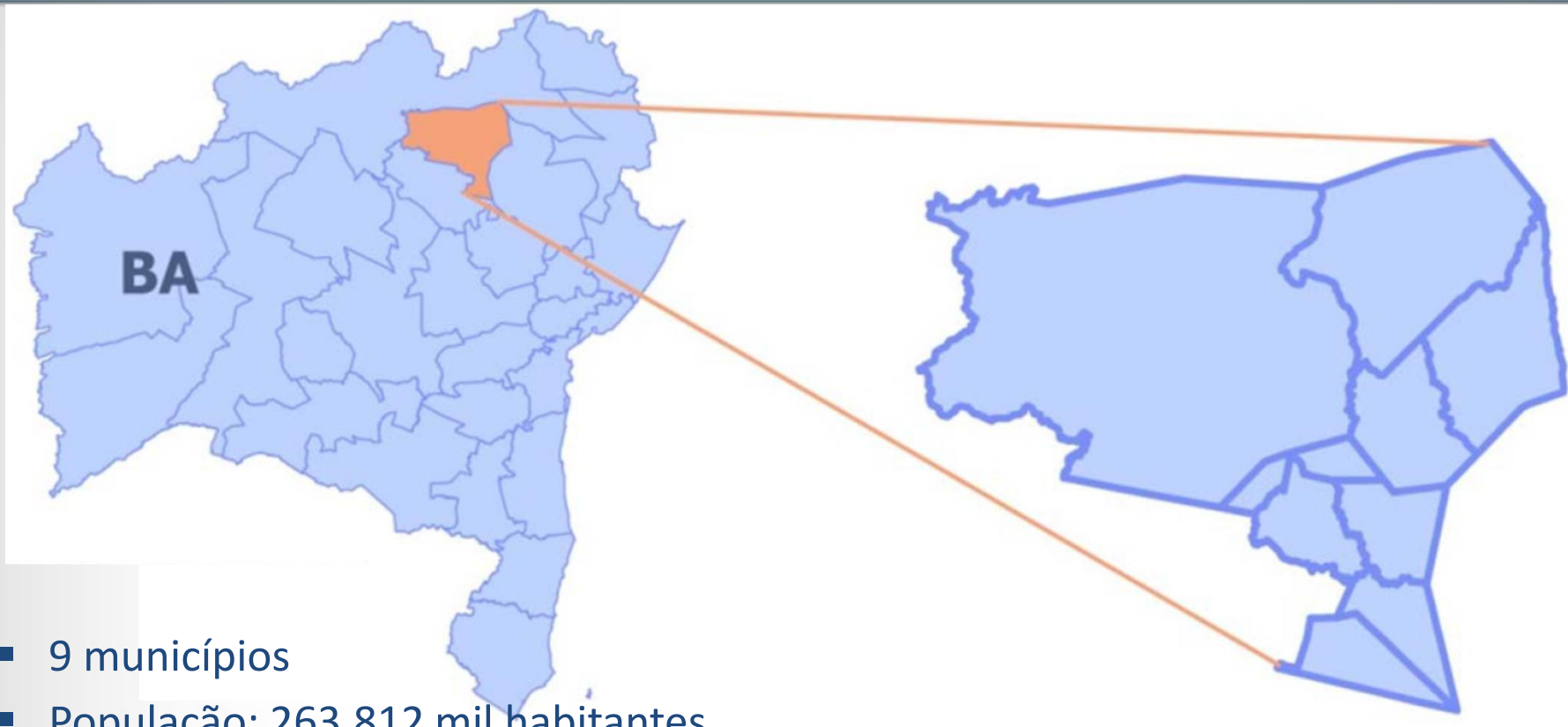
Fonte: SEI/Seplan

PIEMONTE NORTE DO ITAPICURU

FERROVIA - MALHA EXISTENTE E PROPOSTA PIL



CARACTERIZAÇÃO

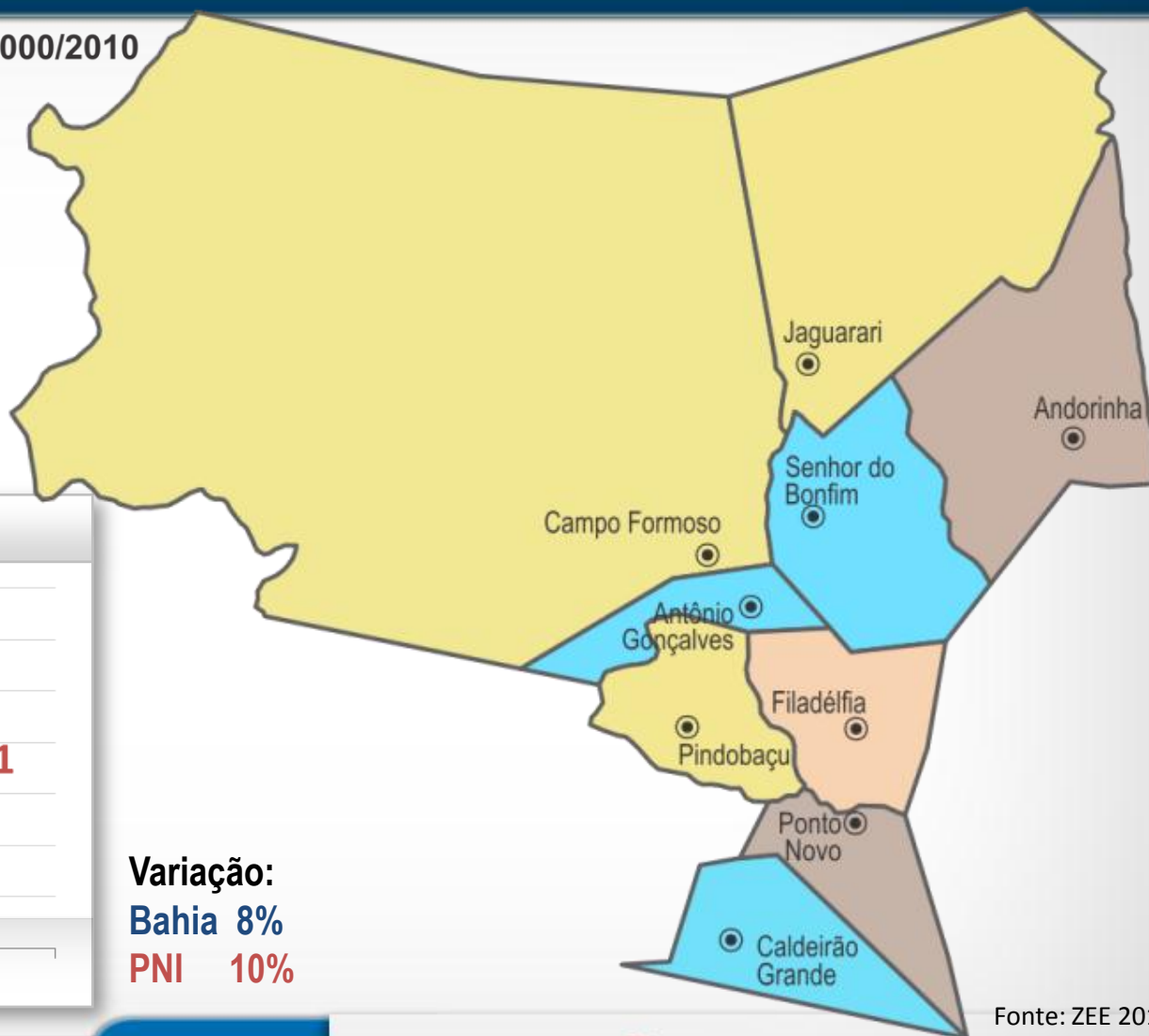
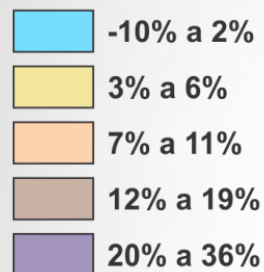


- 9 municípios
- População: 263.812 mil habitantes
- Densidade Populacional: 18,54 hab/km² (Bahia: 24,8 e Brasil: 22,4)
- Área Total: 14.123,034 mil km²
- Bioma: Caatinga

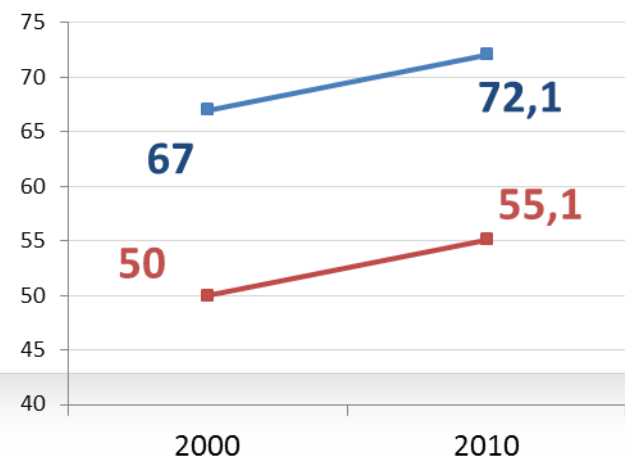
PIEMONTE NORTE DO ITAPICURU

TAXA DE URBANIZAÇÃO

Variação Taxa de Urbanização - 2000/2010



Grau de urbanização



Variação:
Bahia 8%
PNI 10%

Fonte: ZEE 2013

PIEMONTE NORTE DO ITAPICURU

POPULAÇÃO POR GRANDES GRUPOS DE IDADE

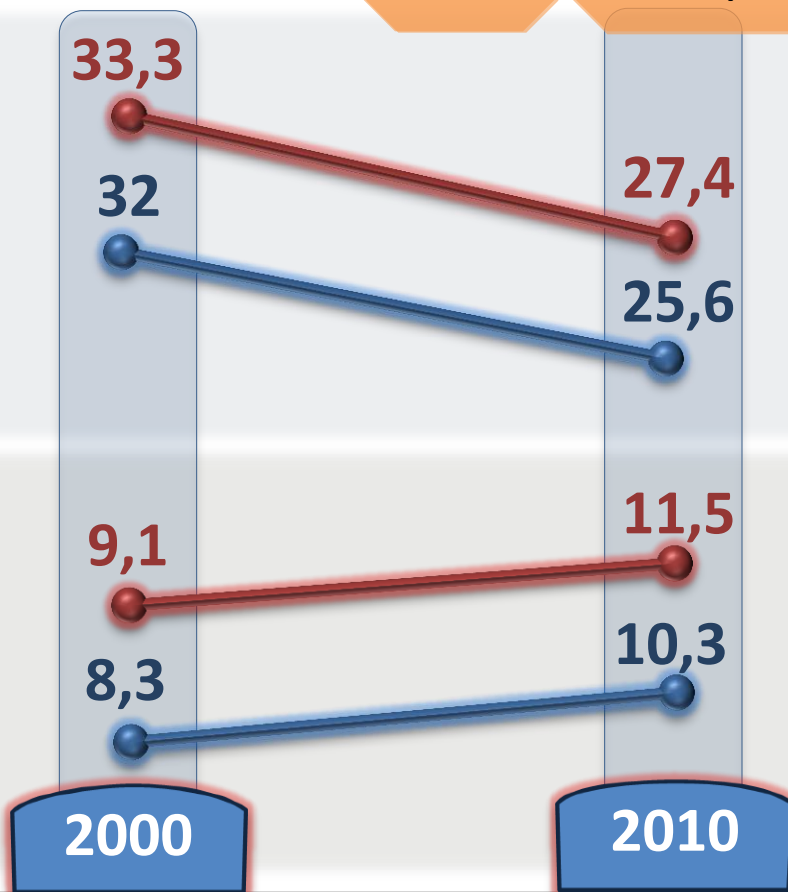
Percentual da população residente, por grandes grupos de idade
Território Piemonte Norte do Itapicuru, 1991, 2000 e 2010

- Crescimento populacional 2000-2010: 5,09%
(Bahia: 7,1%)

0 a 14 anos

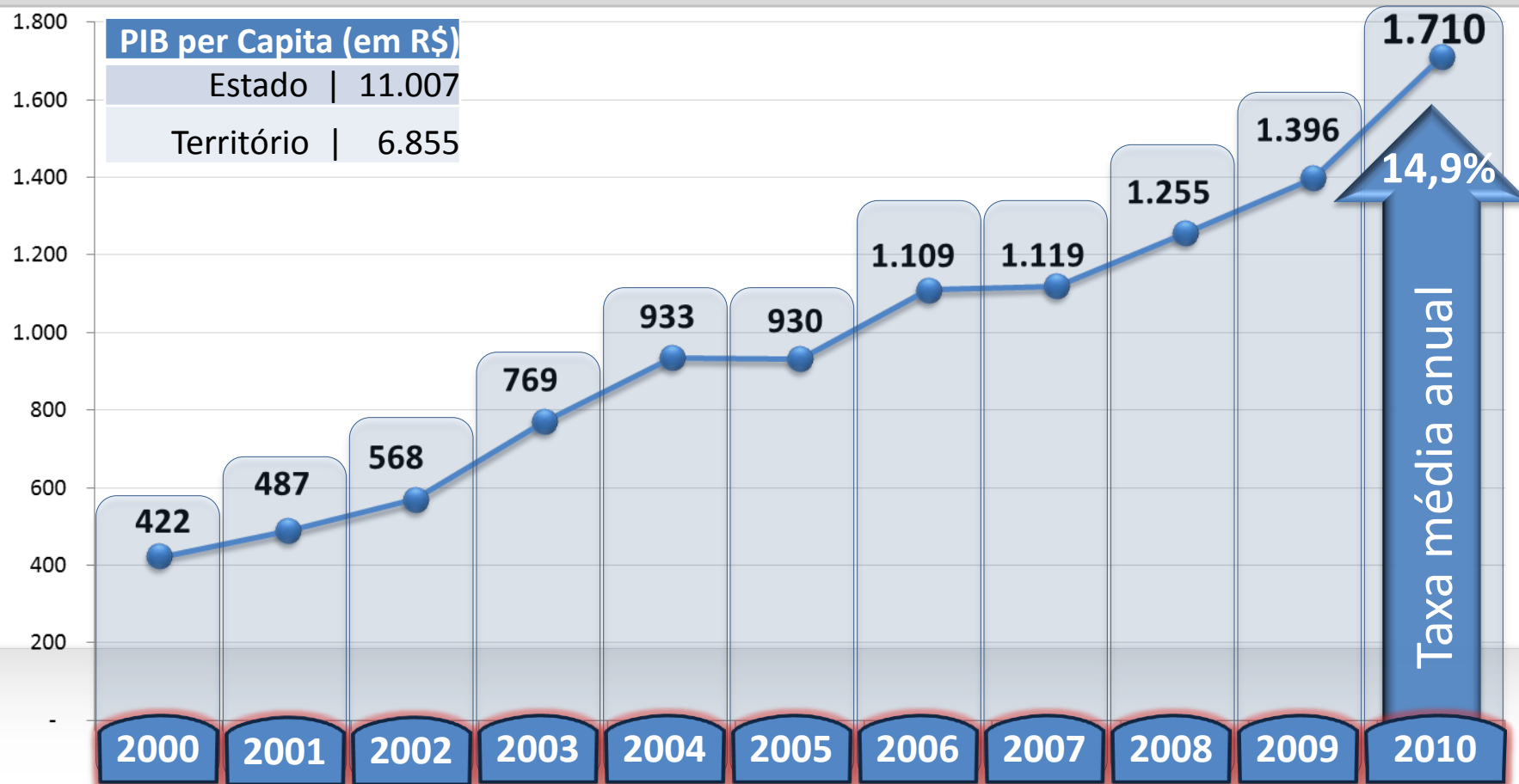
60 anos e mais

Bahia Piemonte Norte do Itapicuru



EVOLUÇÃO DO PIB TERRITÓRIO DE IDENTIDADE

Evolução do PIB em milhões (R\$) no Território de Identidade Piemonte Norte do Itapicuru, 2000 a 2010.



Fonte: IBGE – SEI 2013

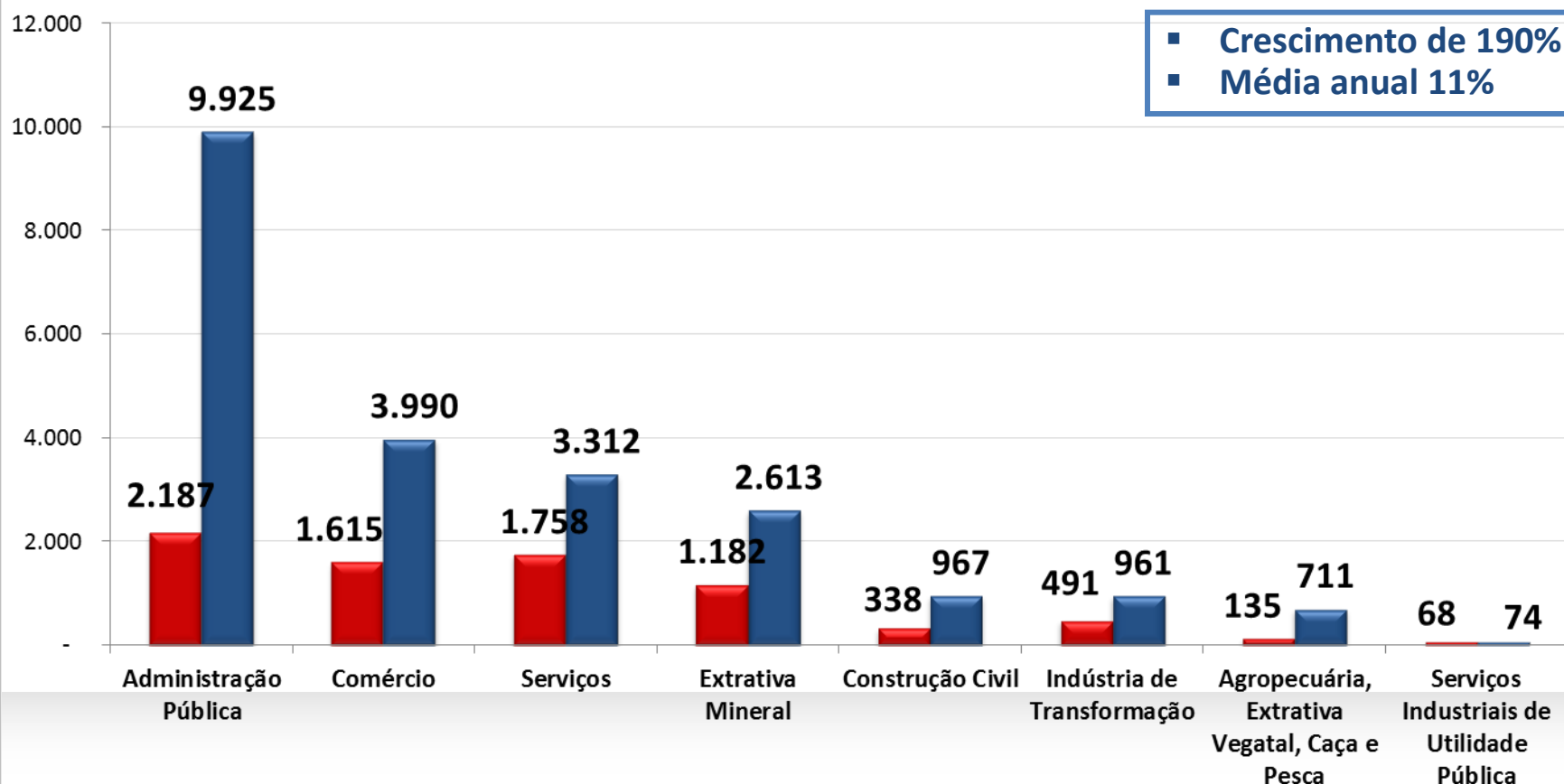
▪ Taxa média anual de crescimento no Estado 12,6%

PIEMONTE NORTE DO ITAPICURU

EMPREGOS FORMAIS – AVANÇOS SOCIAIS

Emprego formal - Postos de trabalho, 2001 e 2011

2001 2011



Fonte: RAIS-MTE/SEI 2011

INVESTIMENTOS EM AVANÇOS SOCIAIS



População

263.812 habitantes

Número de Beneficiários

146.836 (55,6% da população)

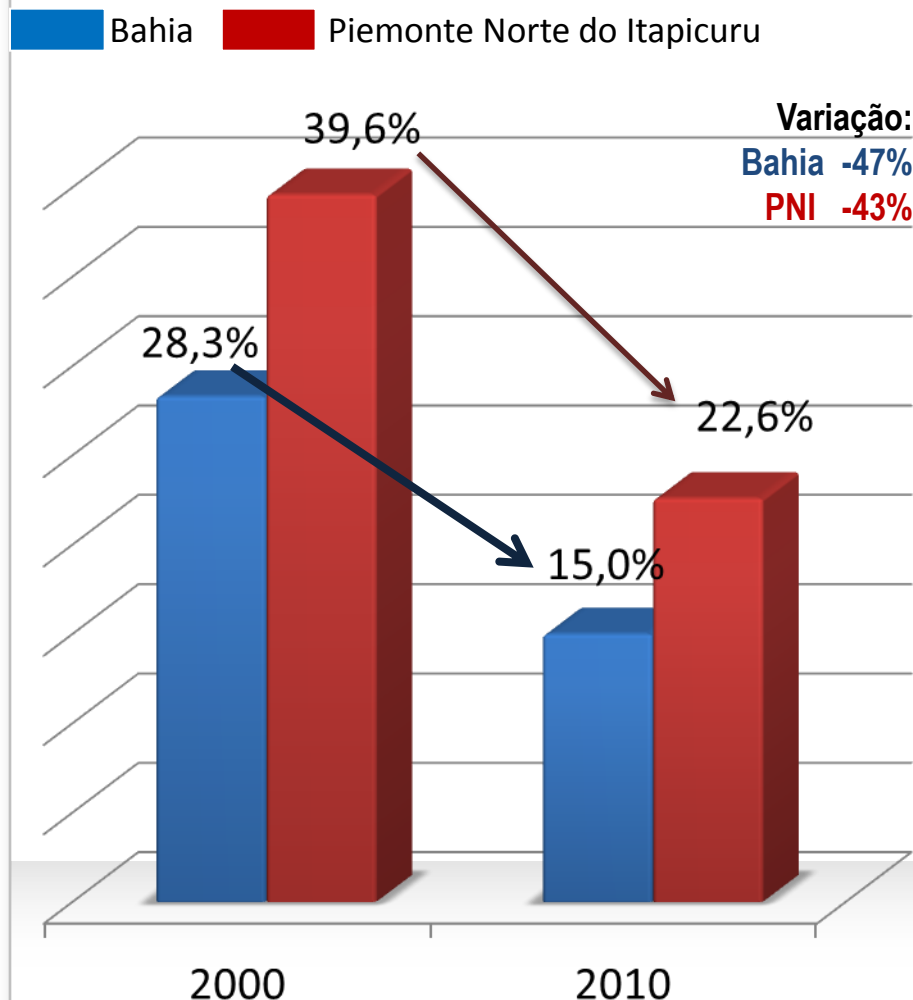
(43,8% da população da Bahia recebe o Bolsa Família)

Repasse do Bolsa Família

Total (R\$) **64.774.764**

(2,3% do total da Bahia)

Percentual de População Extremamente Pobre, 2000 a 2010



AÇÕES DE CONVIVÊNCIA COM A SECA

R\$ 23,6

milhões
em acesso a

água

- Adutoras e Barragens
- Poços artesianos
- Cisternas para consumo e produção
- Sistemas de abast. de água para consumo humano e animal
- Limpeza de aguadas
- Abastecimento de água com carro pipa

R\$ 45,4

milhões

**Agricultura
Familiar**

- Unidades técnicas demonstrativas da palma adensada
- Distribuição de sementes
- Inclusão de agricultores familiares no Programa Garantia Safra
- Implantação de projetos de geração de renda
- Operações de crédito contratadas
- Distribuição de alimentos e bolsa estiagem

**ENFRENTAMENTO AOS
EFEITOS DA SECA**



SISTEMA ADUTORA DE PONTO NOVO

Inaugurada em 2013

População beneficiada:
129 mil pessoas

Investimento: **R\$ 58 milhões**



INVESTIMENTO EM SANEAMENTO BÁSICO (ÁGUA – ESGOTO)

R\$ 94,5 MILHÕES INVESTIDOS
129 MIL PESSOAS BENEFICIADAS

32.946 Ligação
de água

4.246
Cisternas para
consumo e
produção

140 Sistemas de
Abastecimento
const ou ampl

98 Poços
Perfurados

624 Ligações de
Esgoto e 1.555
Melhorias
Sanitárias

Proporcionar o acesso aos serviços de saneamento básico com a oferta de água e a coleta e tratamento do esgoto e dos resíduos sólidos

Fonte: SEMA / PAT

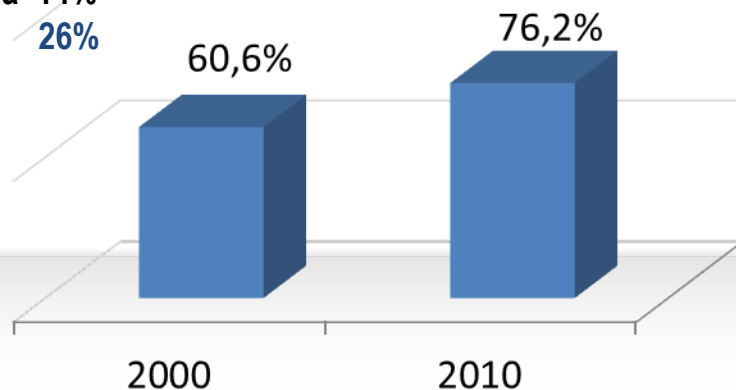
SANEAMENTO BÁSICO

Domicílios Ligados a Rede Geral de Água

Variação:

Bahia 14%

PNI 26%

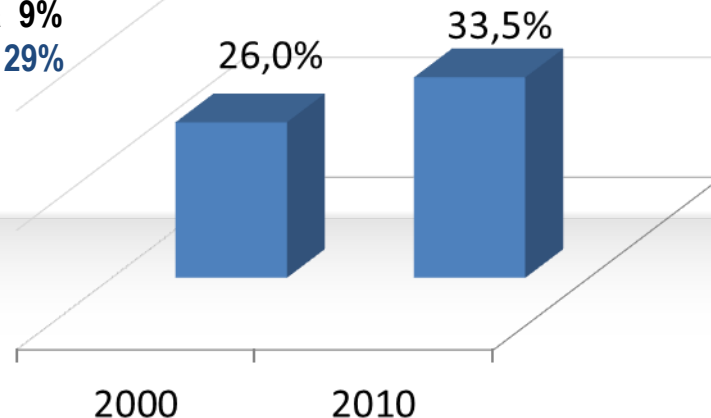


Domicílios Ligados a Rede de Esgoto

Variação:

Bahia 9%

PNI 29%



Fonte: Sesab/RGM 2013

METAS PPA 2012-2015

- Ampliar a **oferta de água**, beneficiando **6.238** habitantes
- Construção de **7,6 mil** cisternas para consumo e produção
- Implantar **8 projetos** de infraestrutura hídrica e de saneamento básico em áreas rurais e Atender **10 localidades** com sistema de esgotamento sanitário
- Executar **600 ligações** de esgotamento sanitário no meio Rural
- Implantar **90 cisternas** em comunidades quilombolas e aglomerados rurais

INFRAESTRUTURA – ENERGIA EÓLICA

Localização	Parques Concluídos	Parques em outorga	aerogeradores
Campo Formoso	-	05	95

Previsão de operação

Jan de 2016


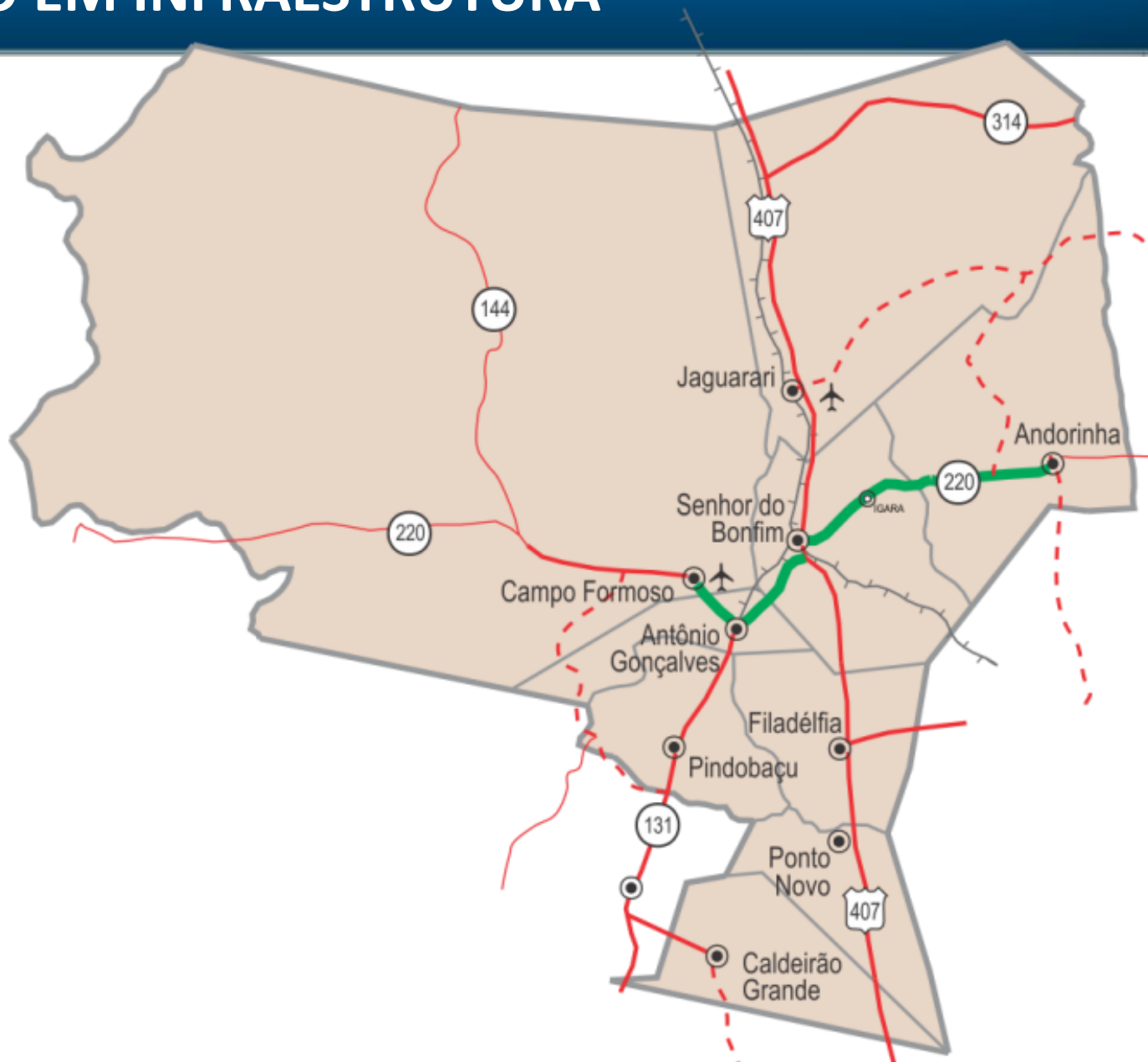
Empreendimentos

Central Geradora Eólica Ventos da Andorinha
Central Geradora Eólica Ventos de Campo Formoso I
Central Geradora Eólica Ventos de Campo Formoso II
Central Geradora Eólica Ventos de Morrinhos
Central Geradora Eólica Ventos do Sertão



INVESTIMENTO EM INFRAESTRUTURA

Manutenção /
implantação de
70 Km de rodovias
Investimento de
R\$ 25,2 milhões

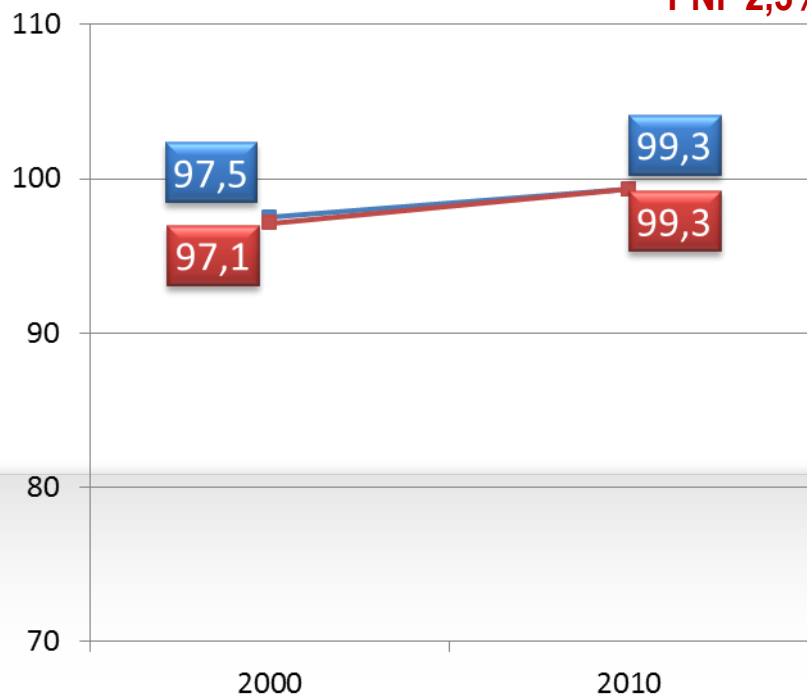


Obras concluídas

INFRAESTRUTURA – ENERGIA ELÉTRICA

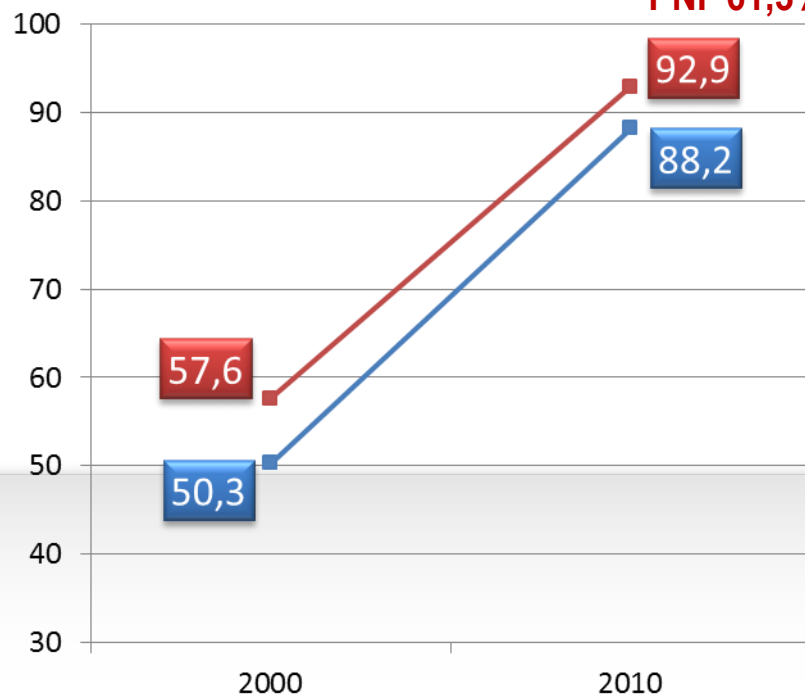
Urbana

Variação:
Bahia 1,8%
PNI 2,3%



Rural

Variação:
Bahia 75,3%
PNI 61,3%



Ligações de Energia
73.102 ligações, sendo 30.322 em domicílios rurais

METAS PPA 2012-2015 EM INFRAESTRUTURA

- Distribuir **energia para 1.762 consumidores** residenciais e empresariais
- Instalar e/ou efficientizar **1.800 pontos de iluminação pública**
- Adicionar **400 MW de potência a partir de fontes renováveis**

CADEIAS PRODUTIVAS

PORCENTAGEM DA PRODUÇÃO COMERCIAL DO ESTADO



27%



6,8%



3,9%



2,7%



2,5%




2,1%



1,5%



1,3%



7%



4,8%



2,6%



2,4%

Fonte: IBGE 2013

PIEMONTE NORTE DO ITAPICURU

INVESTIMENTO EM AGRICULTURA FAMILIAR



Regularização Fundiária
1.069 Títulos de terra emitidos



Emissão de DAP
15.952



ATER aos Agricultores Familiares
3.500 (26,1% dos agricultores)



Programa Garantia Safra
7 mil agricultores beneficiados

Sementes distribuídas
210 toneladas de sementes, 233 mil agricultores beneficiados




Construção de Centro de Formação em área de assentamento
01 unidade

INVESTIMENTO EM AGRICULTURA FAMILIAR



Construção de Abrigos para o Tanques de Resfriamento de Leite
8 unidades



Adequações de estações experimentais e centros de profissionalização
141 em unidades de referência agropecuária para agricultores familiares

Vacinas contra aftosa
334 mil



Melhoramento Genético
1.300 Animais distribuídos (caprino e ovino)

Feiras e Exposições agropecuárias sustentáveis
17 eventos realizados



Produção de alevinos
374 mil distribuídos

METAS PPA 2012-2015 EM AGRICULTURA FAMILIAR

ASSISTENCIA TECNICA

Assegurar
Assistência Técnica e
Extensão Rural para
7.861 Agricultores
Familiare

Prestar assistência
técnica a 600
aquicultores e
pescadores

CADEIA PRODUTIVA

Incluir de 5 mil
agricultores no
programa Garantia Safra

Implantar/adequar 3
agroindústrias da
agricultura familiar

Apoiar a implantação de
3 projetos produtivos

Atender a 2.498 famílias
com a produção e
distribuição de sementes
e mudas

COMERCIALIZAÇÃO

Apoiar a implantação de 1
Base de Serviço para a
Comercialização

Conceder 19 selos a
produtos da agricultura
familiar

Apoiar 7 eventos da
agricultura familiar

Apoiar 4 empreendimentos
de comercialização de
produtos

Inserir 1.000 agricultores
familiares nas cadeias
produtivas dos
biocombustíveis

FAMILIAS RIBEIRINHAS E PCT's






Apoiar o
desenvolvimento
sustentável da
aquicultura,
beneficiando 1.100
famílias ribeirinhas




Fomentar a produção de
5 mil toneladas de
pescado

Elaborar, desenvolver e
articular a execução de
03 Planos de
Desenvolvimento
Sustentável dos PCT

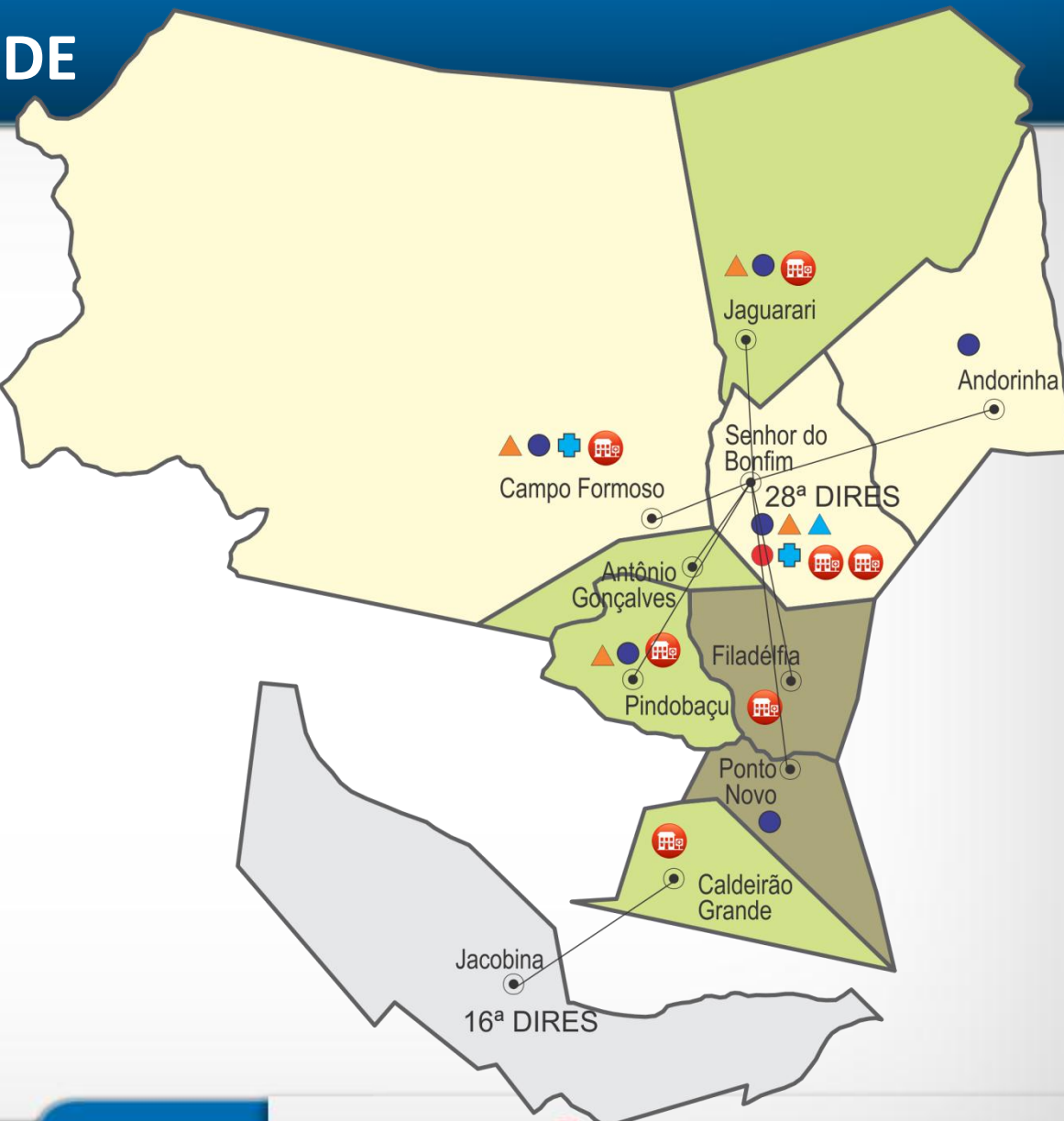
COBERTURA DA SAÚDE

Cobertura da Saúde

-  UPA (em execução)
-  SAMU - Unidade Básica
-  SAMU - Unidade Avançada
-  Centro de Apoio Psicossocial
-  Centro de Apoio Psicossocial (álcool e drogas)

-  Cobertura pelas Equipes da Atenção Básica 100%
-  Cobertura pelas Equipes da Atenção Básica acima de 70%
-  Cobertura pelas Equipes da Atenção Básica até 70%

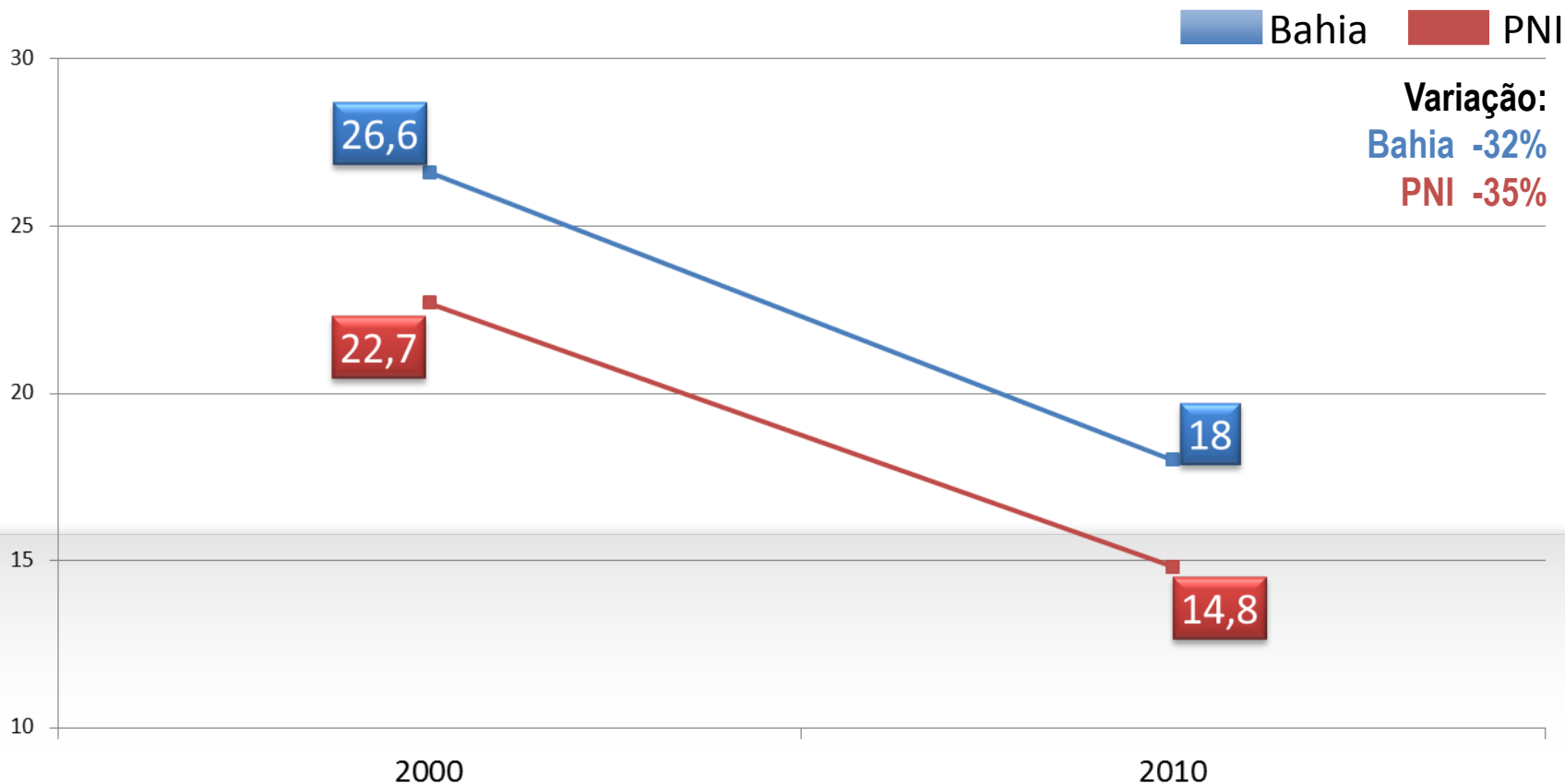
-  Hospital



PIEMONTE NORTE DO ITAPICURU

SAÚDE

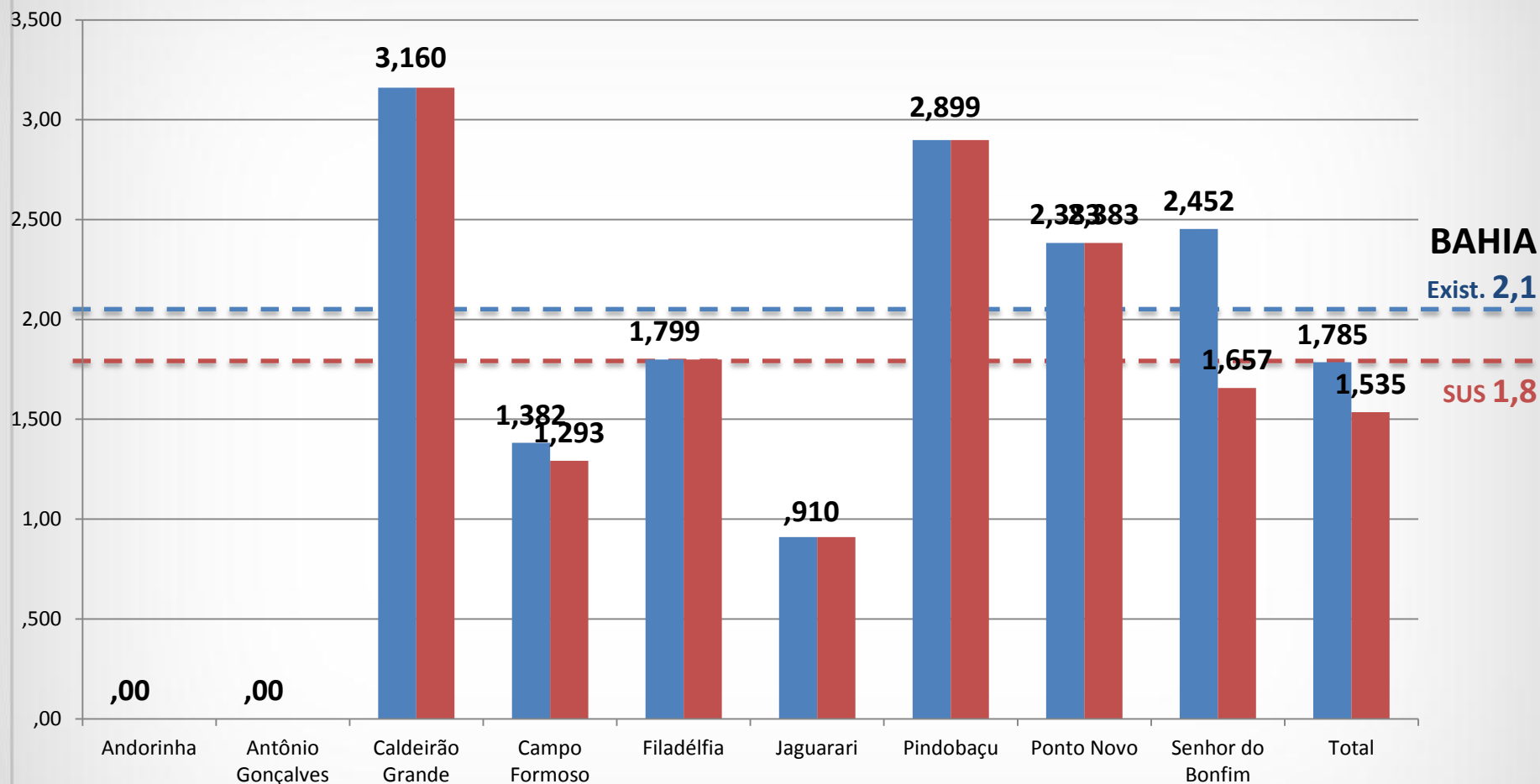
Taxa de mortalidade infantil em menores de 5 anos, por mil nascidos vivos, segundo os municípios do Território de Identidade Piemonte Norte do Itapicuru, Bahia, 2000 a 2010.



Fonte: DATASUS. Consulta realizada em Janeiro de 2013. Cálculos da SEI.

PIEMONTE NORTE DO ITAPICURU

SAÚDE – LEITOS HOSPITALARES



Fonte: CNES/PNI

Consulta: junho de 2013. Cálculos da SESAB

PIEMONTE NORTE DO ITAPICURU

INVESTIMENTOS EM SAÚDE



Unidades de Saúde da Família
4 construídas; 2 reformadas , R\$ 1,5 milhões investidos



SAMU 192
08 unidades móveis
R\$ 1,3 milhões repassados

Unidade de Coleta e Transfusão de Sangue – Sr. do Bonfim
01 unidade



Programa Saúde em Movimento
1,2 mil cirurgias

Programa Farmácia Básica - Distribuição de Medicamentos
R\$ 5 milhões investidos



Qualificação Profissional
257 trabalhadores qualificados
616 agentes comunitários

METAS PPA 2012-2015 EM SAÚDE

Atenção Básica



Saúde da Família

Construir unidades de Saúde da Família / Unidades Satélites

15 unidades

SAMU 192



Ampliar a cobertura do Serviço de Atendimento para todos os municípios

MobilizaSUS



Implementar o MobilizaSUS para todos os municípios

Conselho de Saúde

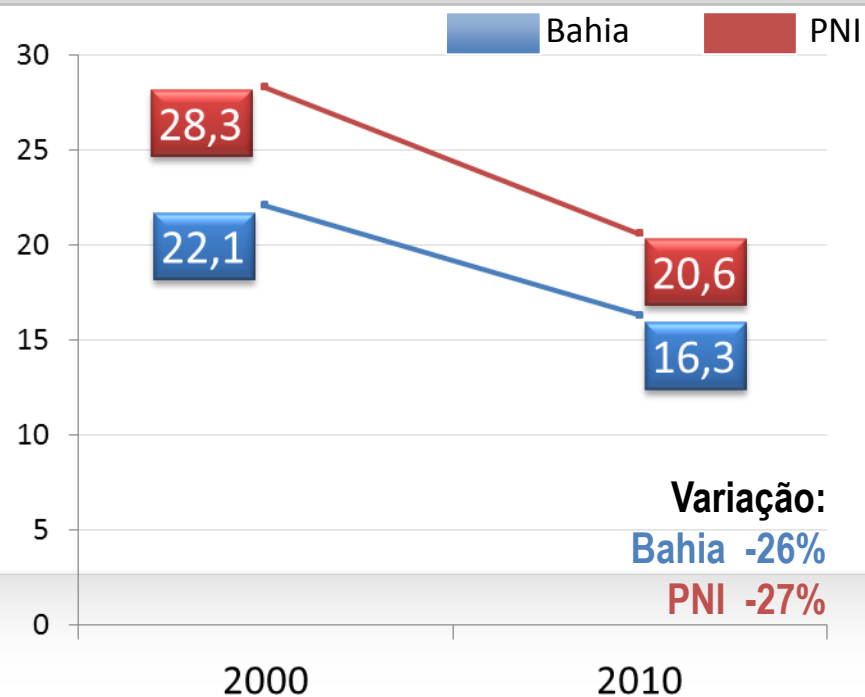


Qualificar **9 municípios**

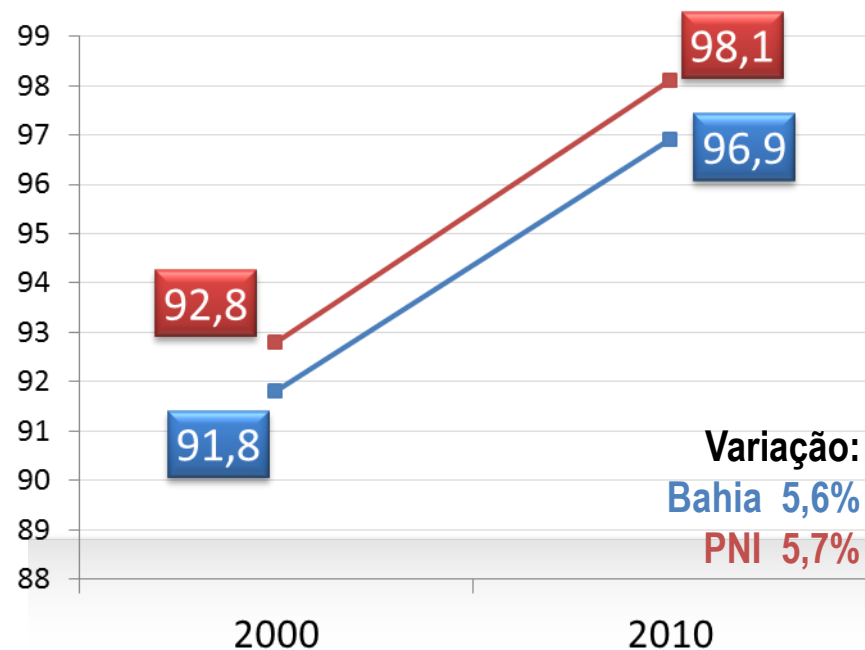
**Construir uma sociedade saudável.
Oferecer prevenção, assistência e recuperação a enfermos.**

EDUCAÇÃO

Taxa de Analfabetismo

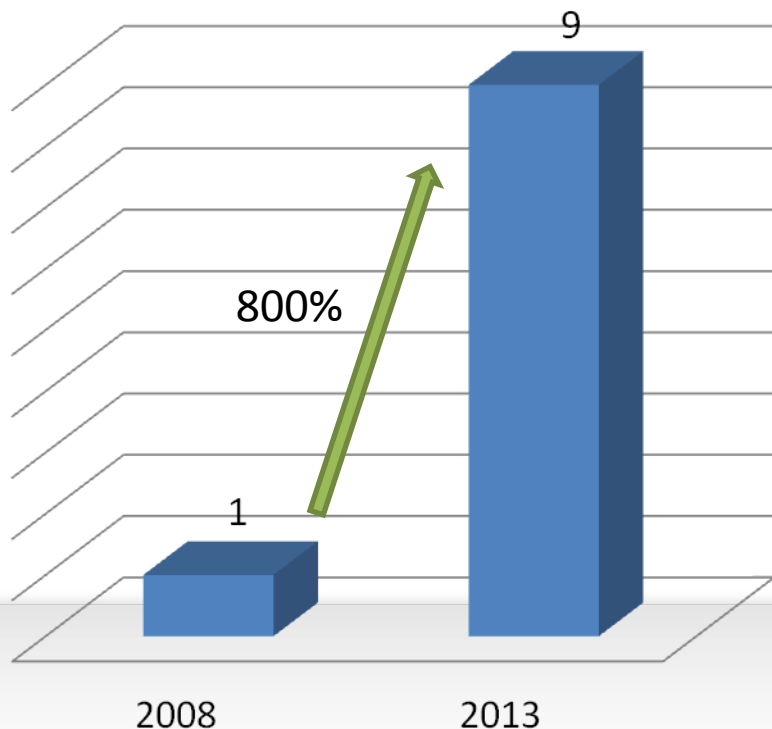


Taxa de frequência escolar crianças entre 6 e 14 anos

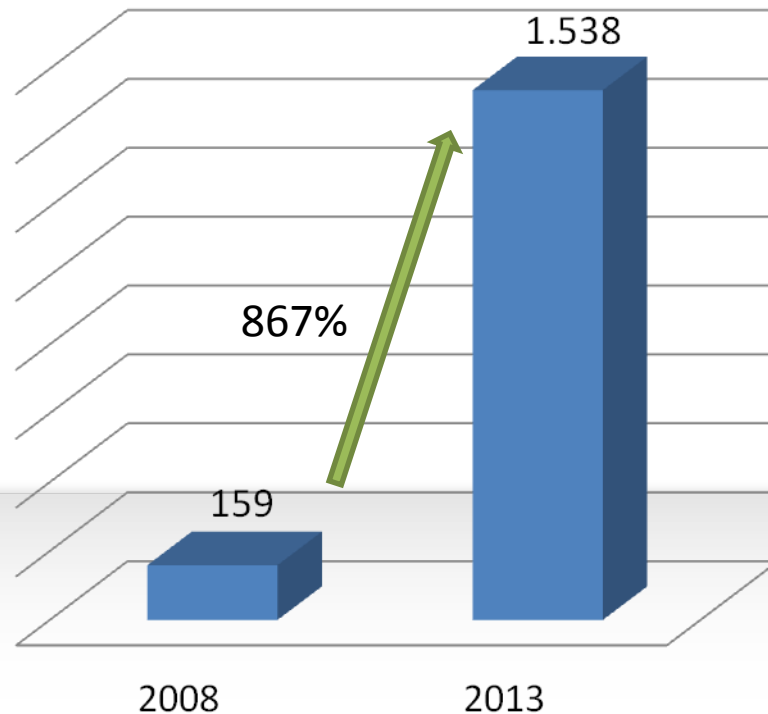


EVOLUÇÃO DO Nº DE CURSOS TÉCNICOS E MATRÍCULAS

Número de Cursos Técnicos*



Número de Matrículas*



Cursos com maior oferta de vagas

Jaguarari

Técnico em Administração
Técnico em Agropecuária
Técnico em Análises Clínicas

Técnico em Comércio
Técnico em Enfermagem
Técnico em Mineração
Senhor do Bonfim
Técnico em Análises Clínicas

Técnico em Enfermagem
Técnico em Nutrição e Dietética
Andorinha
Técnico em Administração

MATRÍCULAS NO ENSINO SUPERIOR

Matrículas no ensino superior



Território/Município	Rede Privada	Rede Federal	Rede Estadual	Total
13. Piemonte Norte do Itapicuru	307	173	1.036	1.516

ENSINO SUPERIOR - UNIVASF

Campus da UNIVASF em Senhor do Bonfim

Curso de licenciatura de **ciências da natureza**

salas de aulas, laboratórios de física, química, biologia, geologia, informática e de orientação pedagógica, e um auditório



INVESTIMENTOS EM EDUCAÇÃO

Educação Básica

32.824 Alunos
alfabetizados pelo
TOPA

2.359 alunos
incluídos na
Educação no Campo

Melhorando e Ampliando a Infraestrutura

15 Escolas
construídas /
reformadas
R\$ 3,2 milhões

460 mil investidos na
aquisição de
5 mil móveis e equip.
escolares

Condição do Aluno

R\$ 1,6 milhões
investidos em
Transporte Escolar

4.440 alunos
matriculados no
Universidade para
Todos

Qualificando e Valorizando o professor

412 Professores em
cursos de formação
continuada

Formação no ensino
superior -
Licenciatura

**Reduzir a taxa de analfabetismo e fortalecer a educação básica,
média, técnica e superior.**

METAS PPA 2012-2015 EM EDUCAÇÃO

EDUCAÇÃO BÁSICA

Alfabetizar 18,5 mil
pessoas jovens,
adultas e idosas

EDUCAÇÃO PROFISSIONAL

Ofertar 3.480
matrículas no
Programa de Educação
Profissional nas várias
modalidades

Promover a
qualificação social e
profissional de 1.400
estudantes

EDUCAÇÃO SUPERIOR

Ampliar/recuperar/
aparelhar 3 unidades
universitária

Criar 800 novas vagas
na graduação;

INVESTIMENTO EM DESENVOLVIMENTO URBANO



Construção de unidades habitacionais
2.777 unidades, R\$ 131 milhões investidos



Construção
Praças (Jucunã, Pindobaçu), R\$ 540 mil
Quadra Poliesportiva de Andorinha – R\$ 146 mil



Reformas
Centro Social Urbano (Sr. Bonfim), R\$ 705 mil
Mercados municipais, R\$ 800 mil

Pavimentação e drenagem de vias urbanas
R\$ 6,7 milhões investidos

METAS PPA 2012-2015

- Construir **1 praça poliesportiva com equipamentos de ginástica**
- Construir **4 equipamentos desportivos e de lazer**

INVESTIMENTOS EM DESENVOLVIMENTO SOCIAL



CREDIBAHIA / Finanças Solidárias

4,5 milhões operações de crédito

4 postos do CREDIBAHIA (Campo Formoso, Jaguarari, Sr. Do Bonfim e Pindobaçu)



Intermediação de mão de obra

1.059 pessoas qualificadas (social e profissional)

SAC

1,2 milhões atendimentos Postos do SAC

33,6 mil atendimentos no SAC Móvel



Centros Digitais de Cidadania

29 Implantados, R\$ 1,5 milhões investidos



Pontos de Cultura

02 implantados

Centro Vocacional

Senhor do Bonfim, R\$ 600 mil investidos

METAS PPA 2012-2015 EM DESENVOLVIMENTO SOCIAL

- Atender **1.900** jovens no Programa Projovem Adolescente
- Promover **32 mil atendimentos/ano** a crianças e adolescentes na rede de serviços de **proteção social**
- Promover o atendimento a **400 pessoas com direitos violados** na Rede de Serviços de **Proteção Especial**
- Implantar **2 novos Pontos de Cultura**
- Intermediar **675 mil serviços autônomos**, beneficiando **2.000 trabalhadores**
- Implantar **1 Centros Vocacional Tecnológico Territorial – CVTT**
- Implantar **8 centros públicos acessíveis, fixos e móveis**, de acesso aos computadores **e a internet**
- Qualificar **760 usuários** dos Centros Digitais de Cidadania
- Implantar **projetos de infraestrutura de conectividade** nas sedes municipais
- Implantar **2 estações de Serviço Móvel Pessoal/ TV Educativa da Bahia**

INVESTIMENTOS EM SEGURANÇA PÚBLICA



**Reforma das instalações físicas do
6º BPM**

**Ampliação da frota de viaturas PM,
PC e DPT**

46 unidades



**Coletes balísticos
163 unidade**

**Armas de diversos calibres
200 unidades**

ATRAÇÃO DE INVESTIMENTOS

Assinatura de Protocolo de Intenção

- BIO MAX INDÚSTRIA LTDA – município de Jaguarari
 - Investimentos previstos R\$ 530 mil
 - Previsão de 80 empregos
- CASA DOS VENTOS ENERGIA EÓLICA – município de Campo Formoso
 - Investimentos previstos R\$ 2 bilhões
 - Previsão de 120 emprego

Empresas Implantadas

- AMPLIAÇÃO DA FRIGORÍFICO BARREIRAS – Senhor do Bonfim
 - Investimentos R\$ 14 milhões
 - 260 empregos
- AMPLIAÇÃO DA MINERAÇÃO CARÁIBA – Jaguarari
 - Investimentos R\$ 290 milhões
 - Previsão de 100 empregos

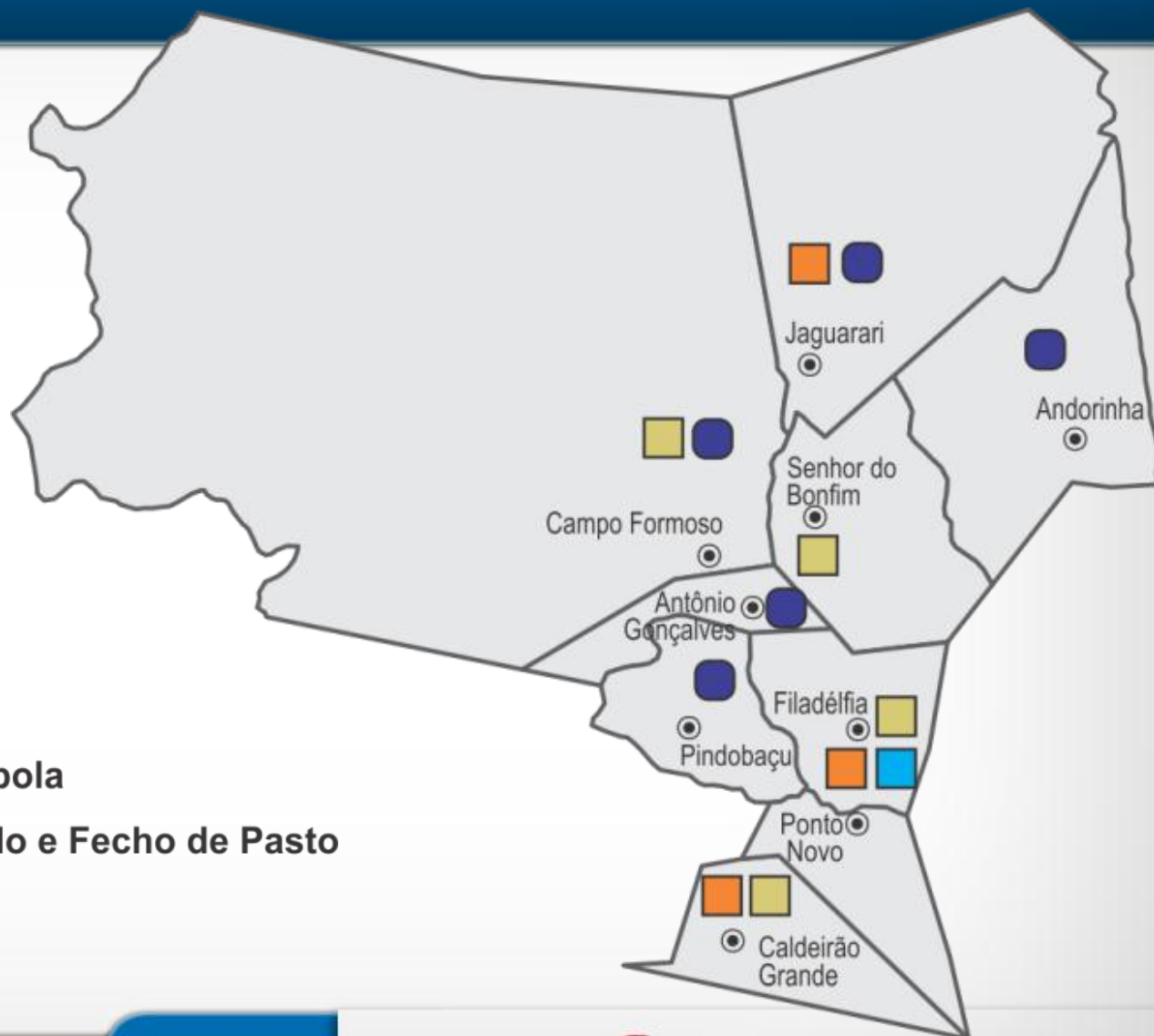
Obras de Infraestrutura Viária em Áreas de Mineração

- Investimentos previstos R\$ 32,7 milhões
- Campo Formoso, Pindobaçu, Andorinha e Pindobaçu

Galpões para fomento à cadeia produtiva

- Caldeirão Grande R\$ 240 mil

COMUNIDADES TRADICIONAIS



Comunidades Quilombola



Comunidades de Fundo e Fecho de Pasto



Reforma Agrária



Projeto de Irrigação

PIEMONTE NORTE DO ITAPICURU

COMUNIDADES TRADICIONAIS

Investimentos Realizados

Realização – Programa PRODUIR	Nº Famílias	R\$
Mecanização Agrícola c/ Garagem - Implantação	150	R\$ 92.589,29
Casa de Farinha -Elétrica - Implant.	100	R\$ 48.856,99
Ponte de Concreto - Implantação	150	R\$ 122.448,91
Mecanização Agrícola c/ Garagem - Implantação	150	R\$ 92.589,29
Benef. de Forragem e Milho - Diesel - Implant	85	R\$ 13.498,18
Mecanização Agrícola c/ Garagem - Grãos	150	R\$ 136.941,96
Benef. de Forragem e Milho - Diesel - Implant	250	R\$ 39.370,70
Mecanização Agrícola c/ Garagem - Grãos	70	R\$ 136.941,96
Mecanização Agrícola c/ Garagem - Grãos	170	R\$ 136.941,96
Unidade de Beneficiamento de Mel - Implant.	100	R\$ 129.335,50
Unidade de Beneficiamento de Mel - Implant.	50	R\$ 129.335,50
TOTAL	1425	R\$ 1.078.850,24

METAS PPA 2012-2015

- Desenvolver **2 planos de desenvolvimento sustentável dos PCT**
- Desenvolver **15 planos de desenvolvimento social**, econômico e ambientais sustentáveis 15 comunidades Quilombolas
- **Promover o desenvolvimento socioeconômico e cultural** dos Povos e Comunidades Tradicionais - PCT em 5 municípios

SECRETARIA DO
PLANEJAMENTO



JOSÉ SERGIO GABRIELLI DE AZEVEDO
Secretário de Planejamento da Bahia

OBRIGADO

