

DIÁLOGOS TERRITORIAIS II



CONSTRUINDO A BAHIA COM A VOZ DE TODOS NÓS

COSTA DO DESCOBRIMENTO

SECRETARIA DO
PLANEJAMENTO



POLÍTICAS PÚBLICAS

TERRITÓRIO COSTA DO DESCOBRIMENTO



Secretário do Planejamento
José Sérgio Gabrielli de Azevedo



TERRITÓRIO COSTA DO DESCOBRIMENTO

POLÍTICAS PÚBLICAS

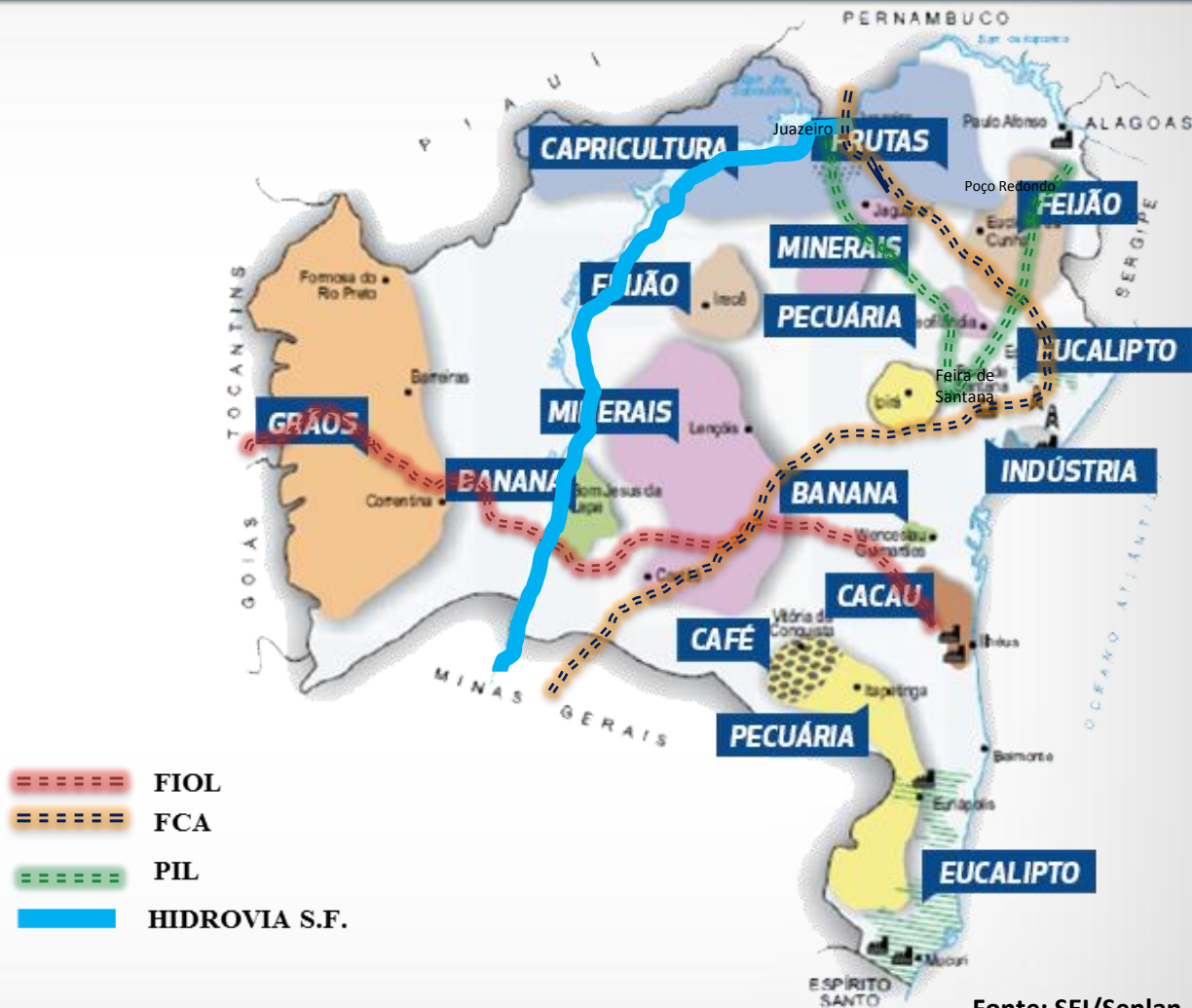
Aceleração dos fluxos econômicos e informacionais

Maior importância do mercado interno

Redistribuição da renda

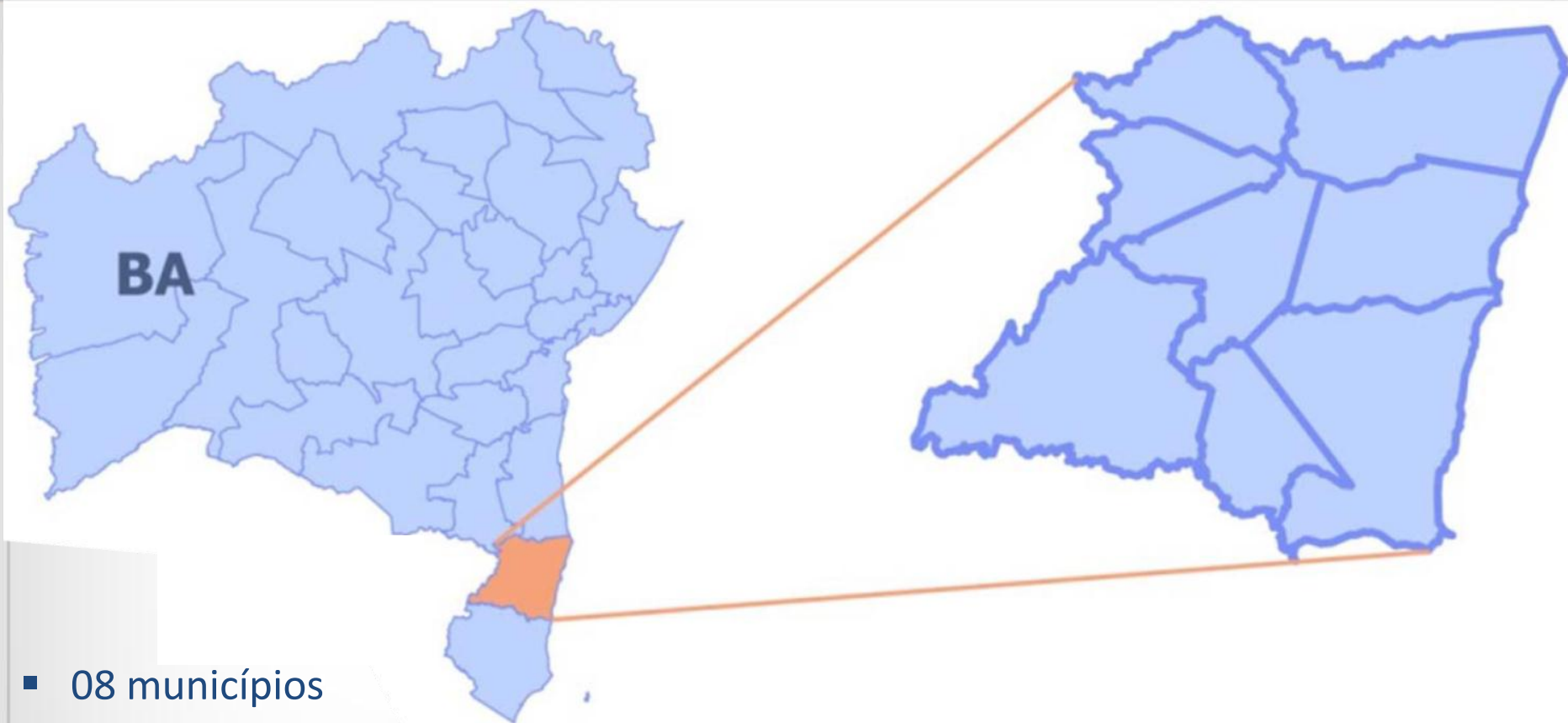
Maior pressão sobre a infraestrutura

Limitações do poder municipal






Fonte: SEI/Seplan

CARACTERIZAÇÃO



- 08 municípios
- População: 351.001 mil habitantes
- Densidade Populacional: 28,30 hab/km² (Bahia: 24,8 e Brasil: 22,4)
- Área Total: 12.132,92 km²

COMUNIDADE TRADICIONAIS

-  Aldeia indígena
-  Área de Proteção Ambiental
-  Reforma Agrária

Município	Etnias	População
Belmonte, Itapebi	Tupinambá	489
Porto Seguro e Santa Cruz de Cabrália	Pataxó	6.396
Porto Seguro (Itamarajú e Prado)	Pataxó	5.056



METAS PPA 2012-2015

- Executar de 3 Planos de Desenvolvimento Sustentável.
- Executar planos de desenvolvimento social, econômico e ambientais sustentáveis em 4 comunidades remanescentes de quilombos

INVESTIMENTO EM SANEAMENTO BÁSICO (ÁGUA – ESGOTO)

R\$ 36.448.581 MILHÕES INVESTIDOS
11.303 MIL PESSOAS BENEFICIADAS

15.612 Ligações
de água

25 Sistemas de
Abastecimento
const ou ampl

37 Poços
Perfurados

9.177 Ligações
de Esgoto e
291 Melhorias
Sanitárias

2 Sistema de
Esgotamento
Sanitário
1 Saneamento
Integrado

Proporcionar o acesso aos serviços de saneamento básico com a oferta de água e a coleta e tratamento do esgoto e dos resíduos sólidos

Fonte: IBGE - Censo Demográfico. Resultados da Amostra. Cálculos da SEI.

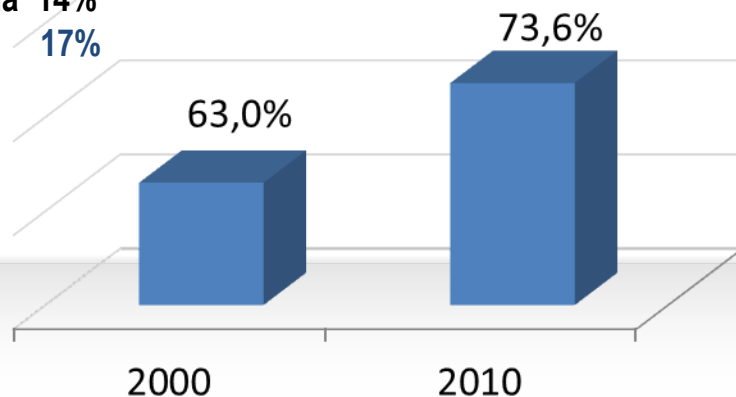
SANEAMENTO BÁSICO

Domicílios Ligados a Rede Geral de Água

Variação:

Bahia 14%

CD 17%

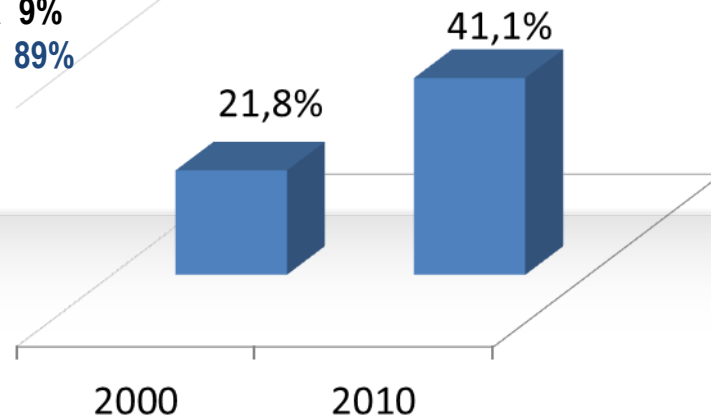


Domicílios Ligados a Rede de Esgoto

Variação:

Bahia 9%

CD 89%



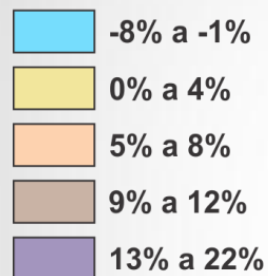
Fonte: Sesab/RGM 2013

METAS PPA 2012-2015

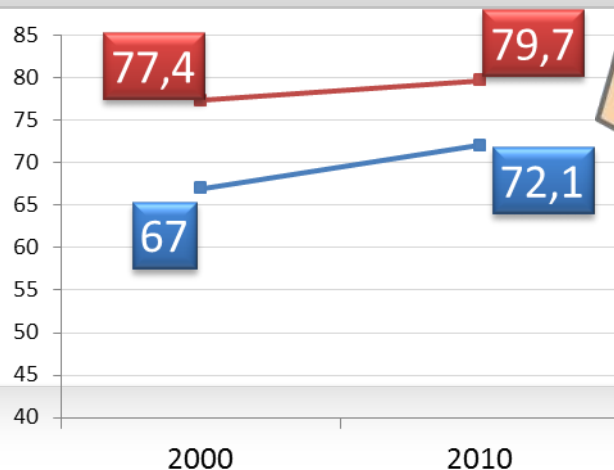
- **01 sistema de Saneamento Integrado**
- Ampliação de **07 Sistemas de Abastecimento**
- Construção de **18 Sistemas de Abastecimento**
- **02 Sistemas de Esgotamento Sanitário**
- **291 Módulos Sanitários Domiciliares (MSD)**

TAXA DE URBANIZAÇÃO

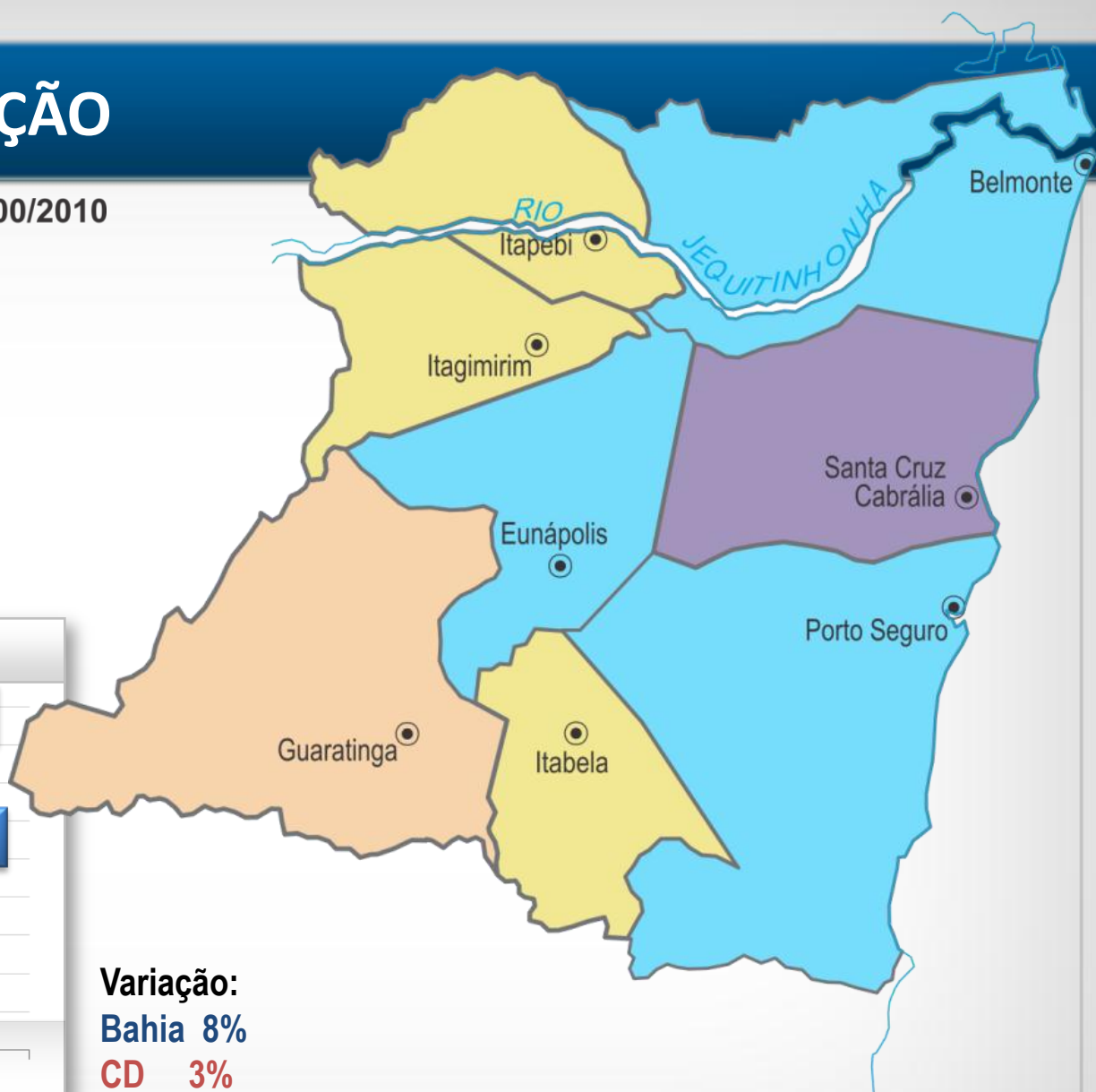
Variação Taxa de Urbanização - 2000/2010



Grau de urbanização



Variação:
Bahia 8%
CD 3%



Fonte: ZEE 2013

INVESTIMENTOS EM INFRAESTRUTURA

Manutenção / implantação de
46,20 Km de rodovias
Investimento de R\$7,5 milhões

ACESSOS BR-101 - serviços de
PAVIMENTAÇÃO R\$ 2,6 milhões

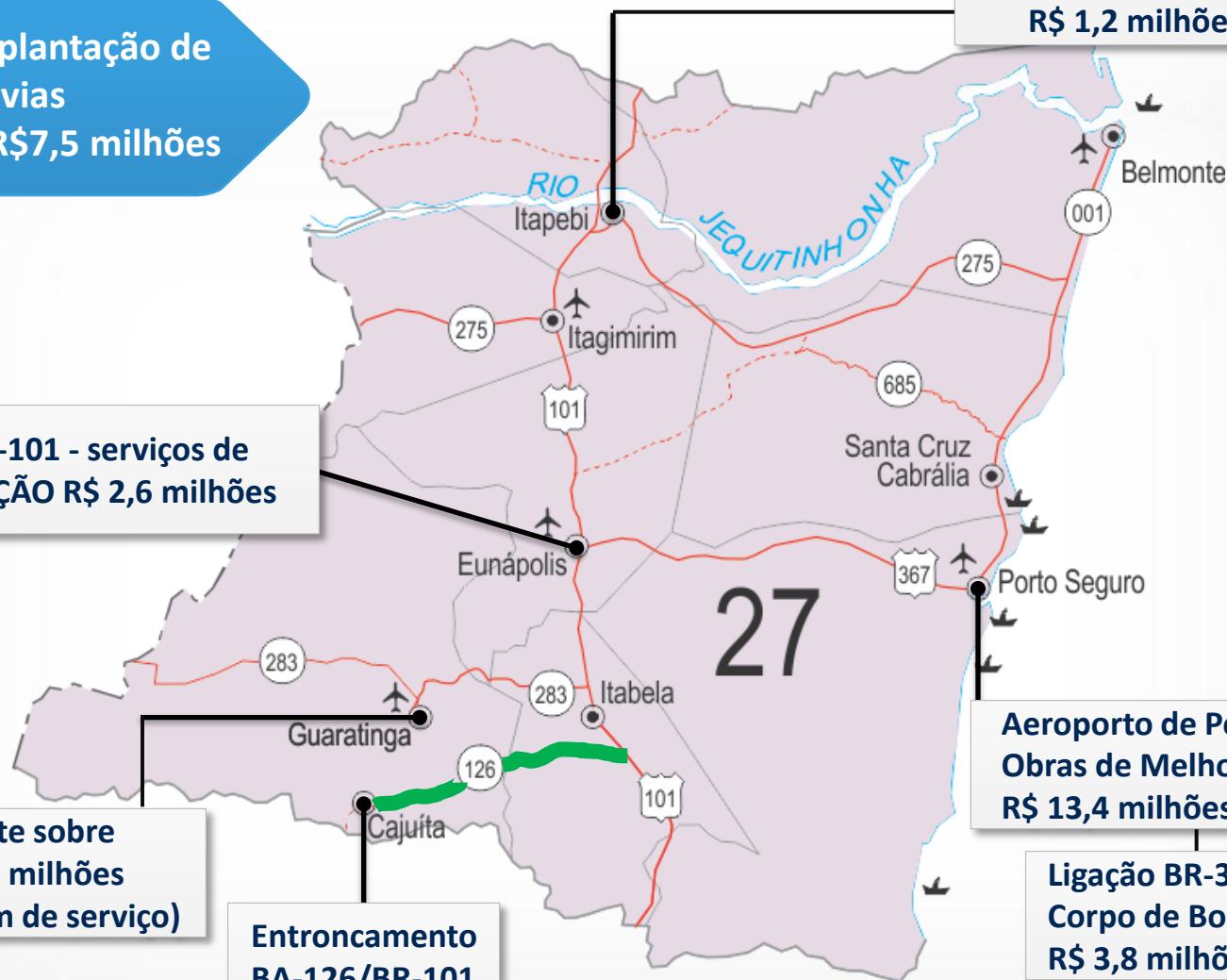
Construção da Ponte sobre
Rio do Peixe R\$ 1,4 milhões
(aguardando ordem de serviço)

Entroncamento
BA-126/BR-101
R\$ 1 milhão

BA-275 ACESSO AO PORTO
Manutenção do Pavimento
R\$ 1,2 milhões

Aeroporto de Porto Seguro
Obras de Melhoramento
R\$ 13,4 milhões

Ligação BR-367
Corpo de Bombeiros
R\$ 3,8 milhões



TERRITÓRIO COSTA DO DESCOBRIMENTO

INVESTIMENTOS EM INFRAESTRUTURA

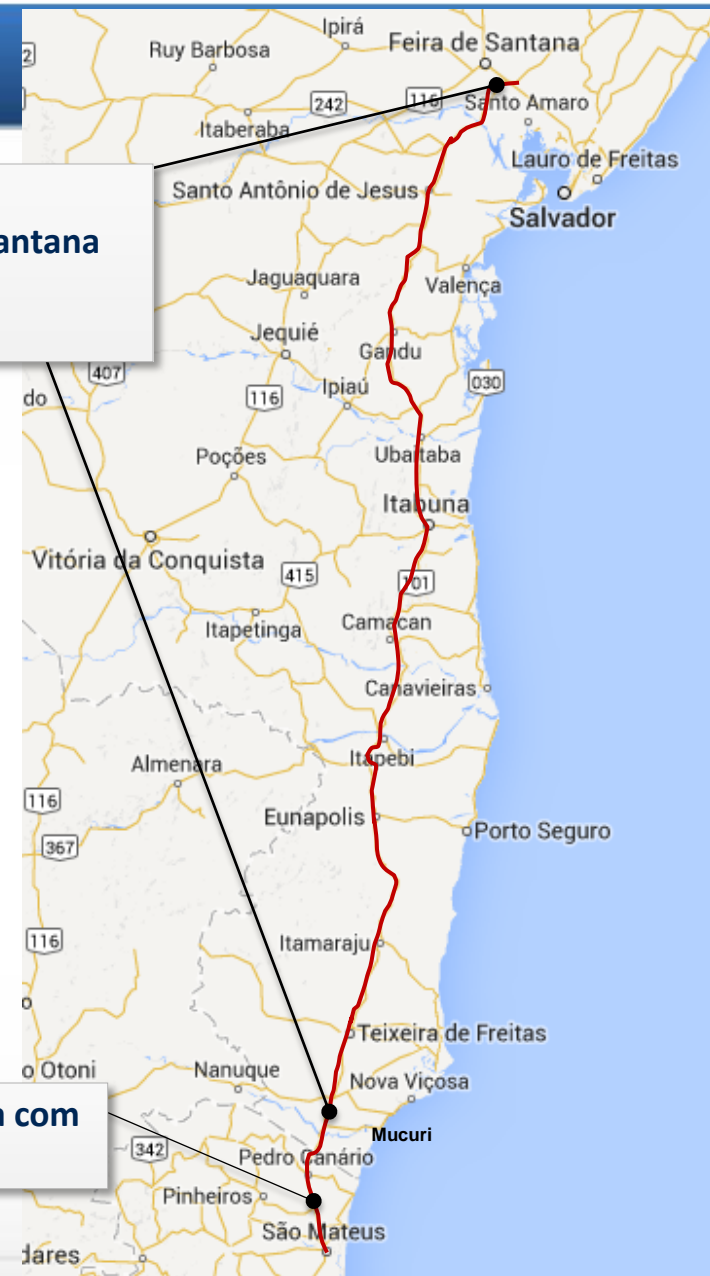
Duplicação da BR 101

Assinatura da concessão: 17/04/13

- Leilão concessão de rodovias: 25/10/13
- Lançamento de edital: 29/08/13
- **Valor: 4,61 bilhões**
- Expectativa de conclusão: 5 anos

TRECHO
Feira de Santana
Mucuri
772,3 km

Mucuri / divisa com
ES: 17,9 km



TERRITÓRIO COSTA DO DESCOBRIMENTO

AEROPORTO

Porto Seguro: É um equipamento fundamental para a atividade turística desenvolvida na região

Obras de Melhoramento e reforma
R\$ 13.4 milhões investidos



METAS PPA 2012-2015 EM INFRAESTRUTURA

- Ampliar terminal aeroviário;
- Recuperar terminal hidroviário.
- Distribuir **energia para 1.711 consumidores** residenciais e empresariais
- Instalar e/ou efficientizar **1.800 pontos de iluminação pública**

POPULAÇÃO POR GRANDES GRUPOS DE IDADE

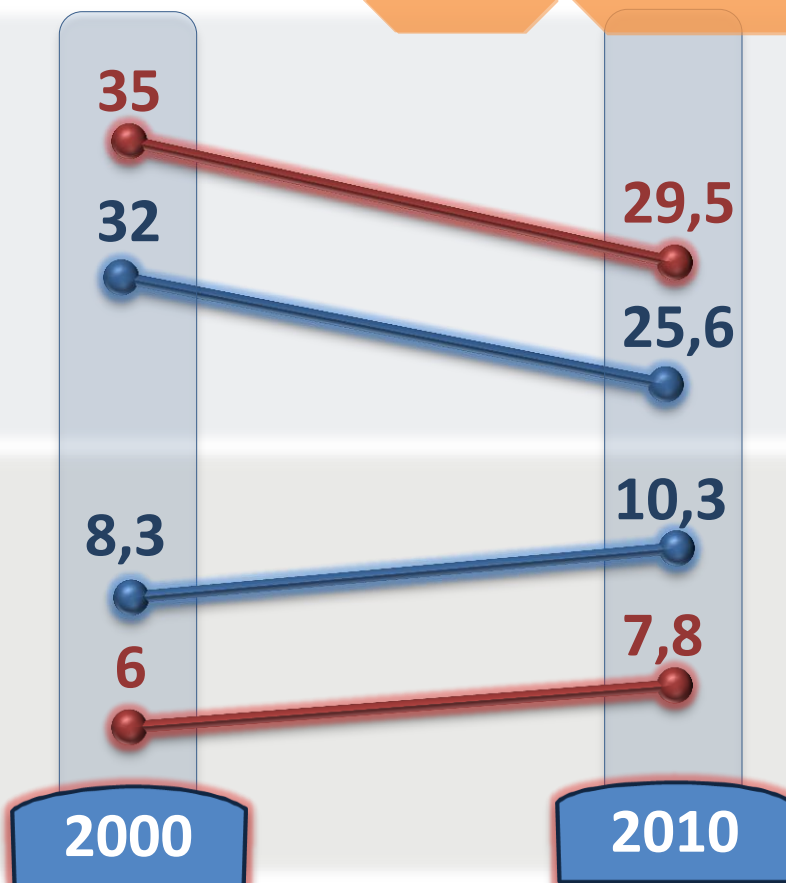
Percentual da população residente, por grandes grupos de idade
Território Costa do Descobrimento, 2000 e 2010

Bahia Costa do Descob.

Crescimento
populacional
2000-2010:
5,6%
(Bahia: 7,1%)

0 a 14
anos

60 anos e
mais



INVESTIMENTOS EM AVANÇOS SOCIAIS



População

351.001 habitantes

Número de Beneficiários

137.372 (39,1% da população)

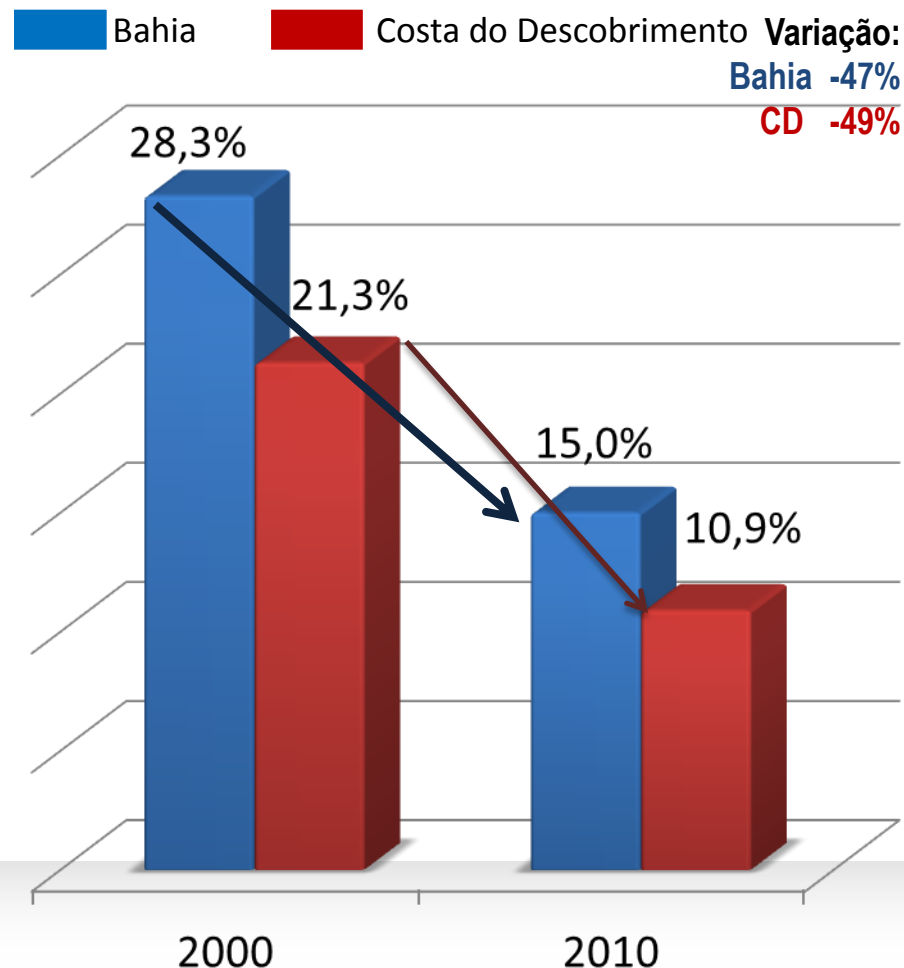
(43,8% da população da Bahia recebe o Bolsa Família)

Repasse do Bolsa Família

Total (R\$) **60.062.154**

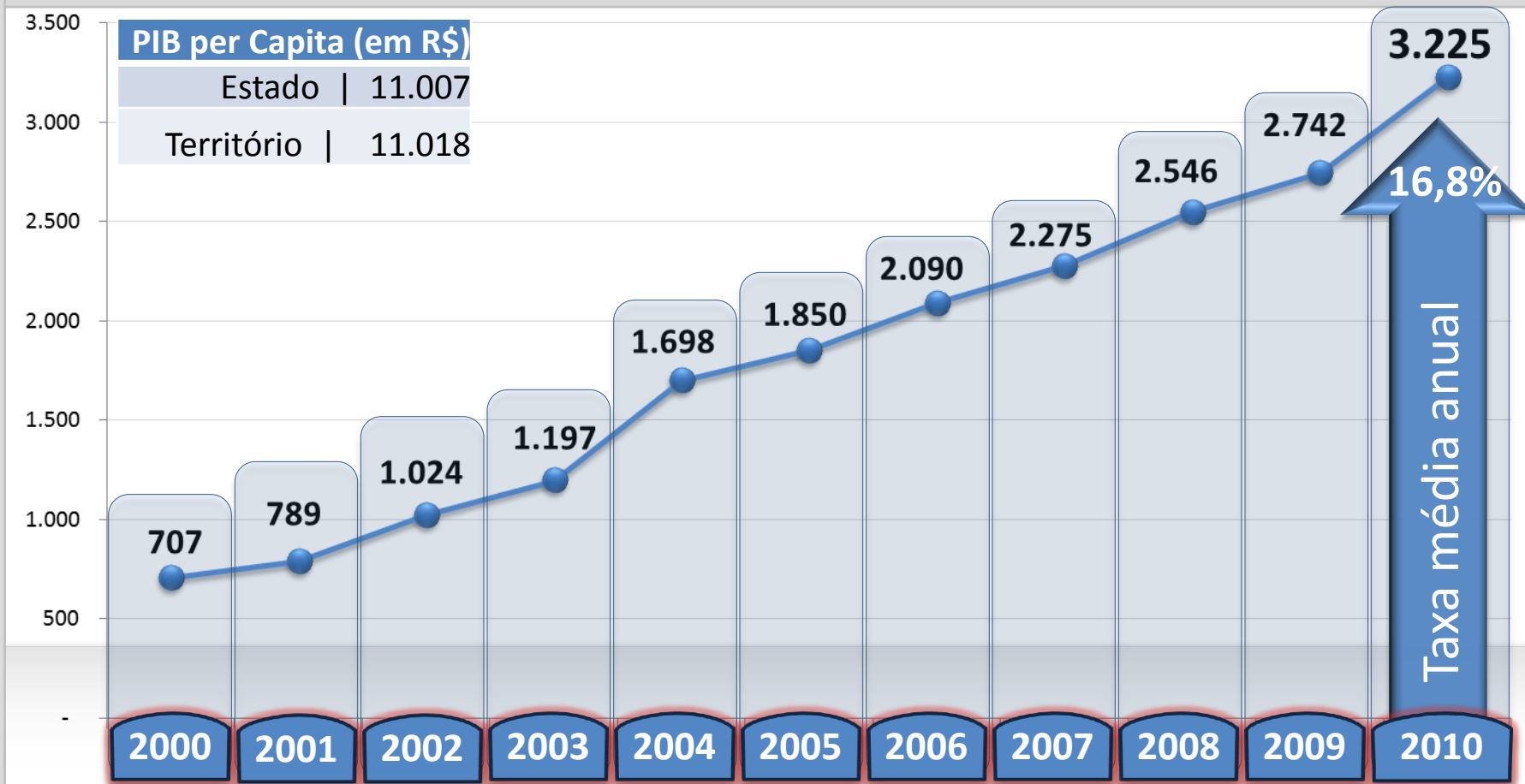
(2,1% do total da Bahia)

Percentual de População Extremamente Pobre, 2000 a 2010



EVOLUÇÃO DO PIB TERRITÓRIO DE IDENTIDADE

Evolução do PIB em milhões (R\$) no Território de Identidade Costa do Descobrimento, 2000 a 2010.



Fonte: IBGE – SEI 2013

▪ Taxa média anual de crescimento no Estado 12,6%

TERRITÓRIO COSTA DO DESCOBRIMENTO

**DIÁLOGOS
TERRITORIAIS II**
CONSTRUINDO A BAHIA COM A VOZ DE TODOS NÓS

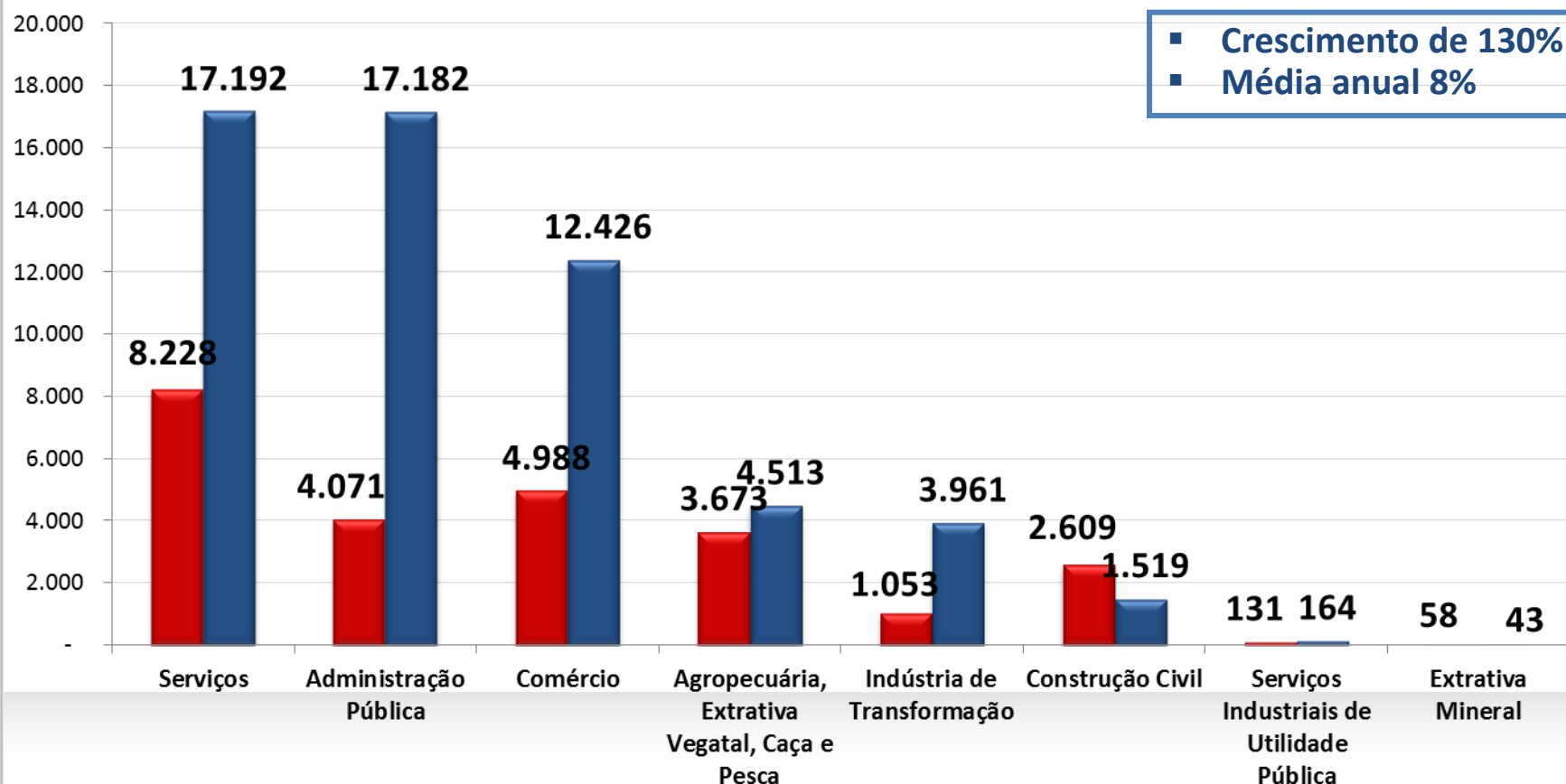
SECRETARIA DO
PLANEJAMENTO

Bahia
GOVERNO
TERRA DE TODOS NÓS

EMPREGOS FORMAIS – AVANÇOS SOCIAIS

Emprego formal - Postos de trabalho, 2001 e 2011


2001 2011



Fonte: RAIS-MTE/SEI 2011

CADEIAS PRODUTIVAS

PORCENTAGEM DA PRODUÇÃO COMERCIAL DO ESTADO



20,0%



5,2%



3,7%
43 mil litros
73 mil cabeças



43,0%



29,7%




Urucum

26,8%



Pimenta do Reino

18,2%



7,4%



6,1%

Fonte: IBGE 2013

CADEIAS PRODUTIVAS – SILVICULTURA



PORCENTAGEM DA PRODUÇÃO COMERCIAL DO ESTADO

Madeira em tora para papel e celulose (m³)	Madeira em tora para outras finalidades (m³)
21,9%	4,8%



INVESTIMENTO EM AGRICULTURA FAMILIAR



Regularização Fundiária
317 Títulos de terra emitidos



Emissão de DAP
370 (8,2% dos agricultores)




ATER aos Agricultores Familiares
552 (12,2% dos agricultores)

INVESTIMENTO EM AGRICULTURA FAMILIAR



Sementes distribuídas
07 toneladas de sementes



Vacinas contra aftosa
577.766



Produção de alevinos
1.199.591 mil distribuídos



METAS PPA 2012-2015 EM AGRICULTURA FAMILIAR

ASSISTENCIA TECNICA

Assistir com qualidade a 2.000 agricultores familiares;

CADEIA PRODUTIVA

Implantar/Adequar 03 agroindústrias da agricultura familiar;

Implantar 2 unidades de beneficiamento de produtos da agricultura familiar;

Implantar 4 projetos de inclusão produtiva em comunidades rurais e sedes municipais

Atender a 200 famílias com a produção e distribuição de sementes e mudas;

COMERCIALIZAÇÃO








Apoiar 3 empreendimentos de comercialização de produtos da agricultura familiar;

Conceder 18 selos a produtos da agricultura familiar;

Apoiar 6 eventos da agricultura familiar.

COBERTURA DA SAÚDE

Cobertura da Saúde

-  UPA
-  UPA (em execução)
-  SAMU - Unidade Básica
-  SAMU - Unidade Avançada
-  Centro de Apoio Psicossocial
-  Centro de Apoio Psicossocial (infantil e adolescente)
-  Centro de Apoio Psicossocial (álcool e drogas)

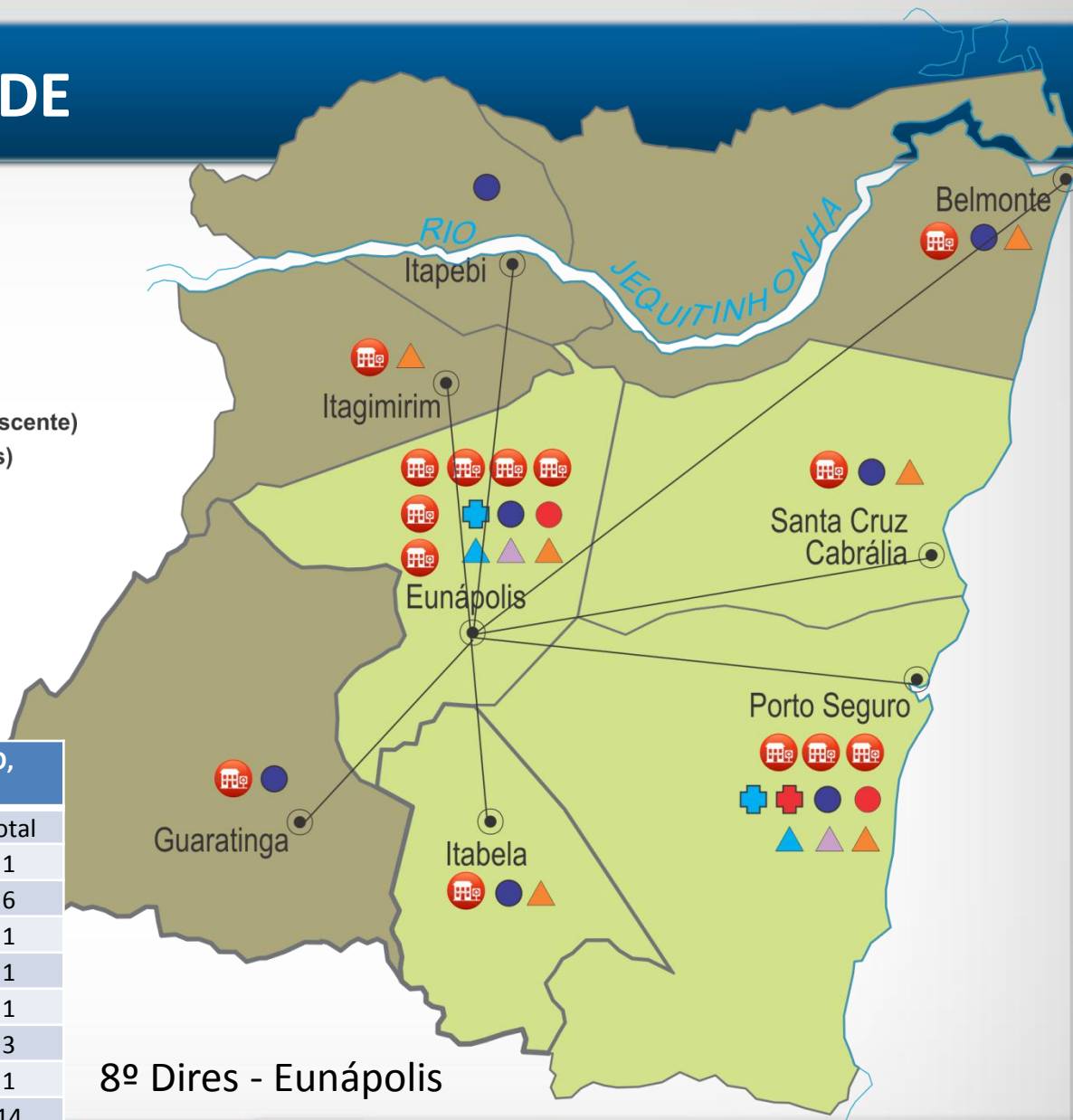
 Cobertura pelas Equipes da Atenção Básica 100%

 Cobertura pelas Equipes da Atenção Básica acima de 70%

 Hospital

Tipo de Estabelecimento: HOSPITAL ESPECIALIZADO, HOSPITAL GERAL, HOSPITAL DIA

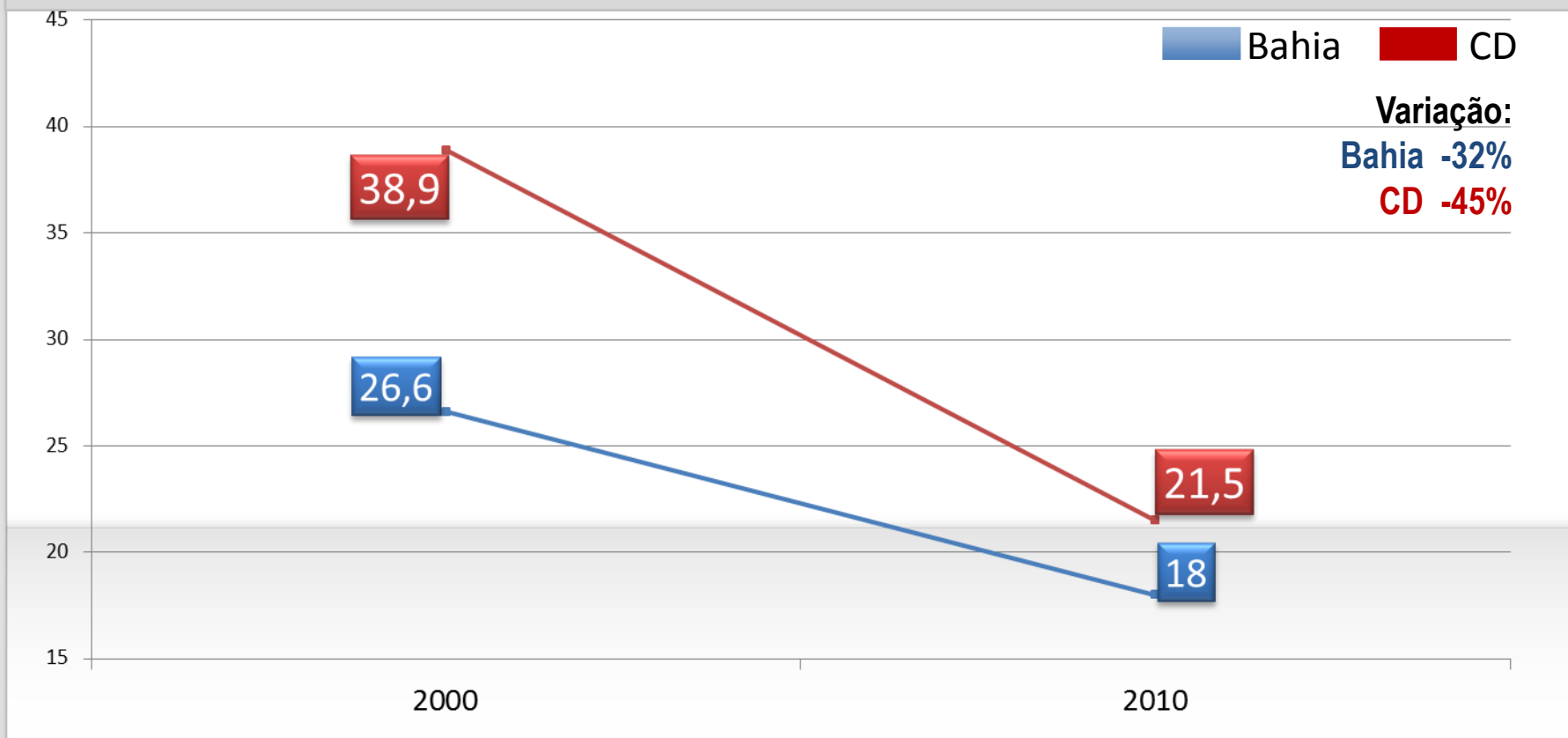
Terr ident/Municip	Público	Privado	Total
.... Belmonte	1	-	1
.... Eunápolis	1	5	6
.... Guaratinga	1	-	1
.... Itabela	1	-	1
.... Itagimirim	1	-	1
.... Porto Seguro	2	1	3
.... Santa Cruz Cabrália	1	-	1
Extremo Sul	8	6	14



8º Dires - Eunápolis

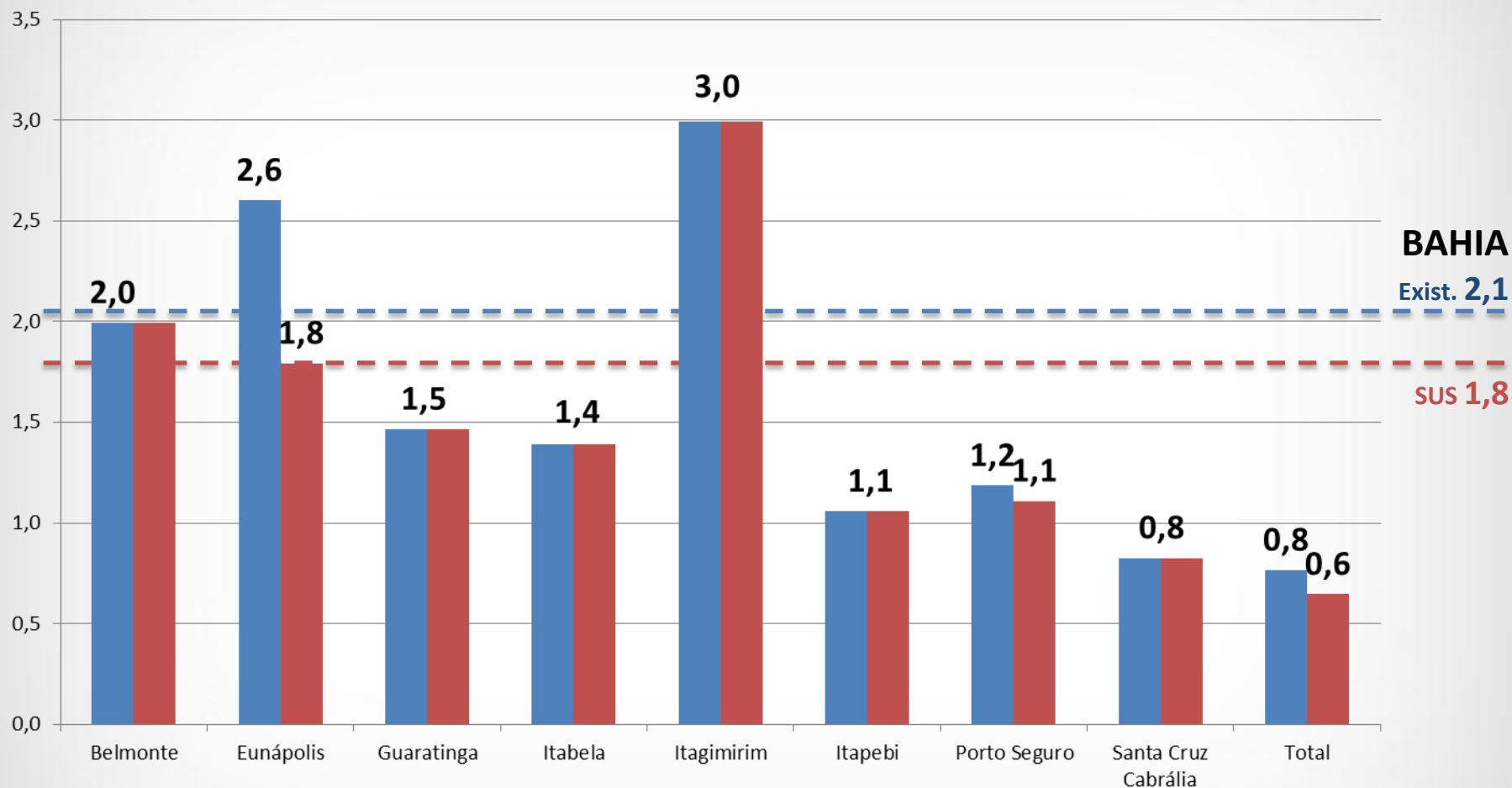
SAÚDE - MORTALIDADE

Taxa de mortalidade infantil, por mil nascidos vivos, segundo os municípios do Território de Identidade Costa do Descobrimento, Bahia, 2000 a 2010.



Fonte: DATASUS. Consulta realizada em Janeiro de 2013. Cálculos da SEI.

SAÚDE – LEITOS HOSPITALARES



Fonte: CNES/CD
Consulta: junho de 2013. Cálculos da SESAB

INVESTIMENTOS EM SAÚDE



Unidades de Saúde da Família
01 unidades implantadas



SAMU 192
05 unidades móveis
02 Centrais de regulação construídas



Medicamentos
5.5 milhões de medicamentos distribuídos
1.685 usuários beneficiados com medicamentos em casa
57 usuários beneficiados com medicamentos de alto custo



Qualificação Profissional
513 trabalhadores qualificados

METAS PPA 2012-2015 EM SAÚDE

Atenção Básica



Saúde da Família

Construir unidades de Saúde da Família / Unidades Satélites

07 unidades

SAMU 192



Ampliar a cobertura do Serviço de Atendimento para 7 os Municípios

MobilizaSUS



Implementar o MobilizaSUS para 8 Municípios

Conselho de Saúde



Qualificar **08 municípios**

**Construir uma sociedade saudável.
Oferecer prevenção, assistência e recuperação a enfermos.**

HOSPITAIS

Hospital Municipal de Porto Seguro



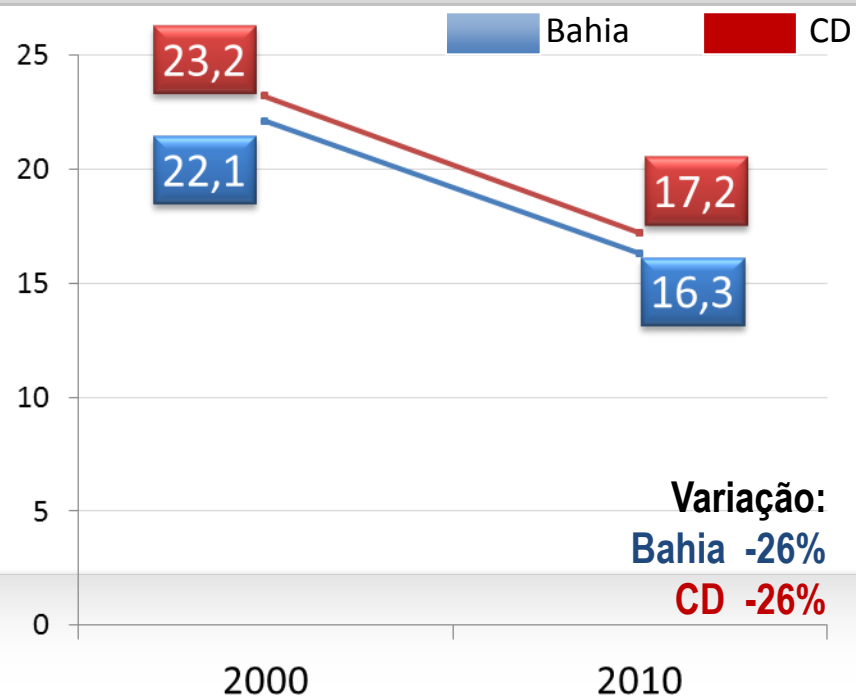
Hospital Regional de Eunápolis



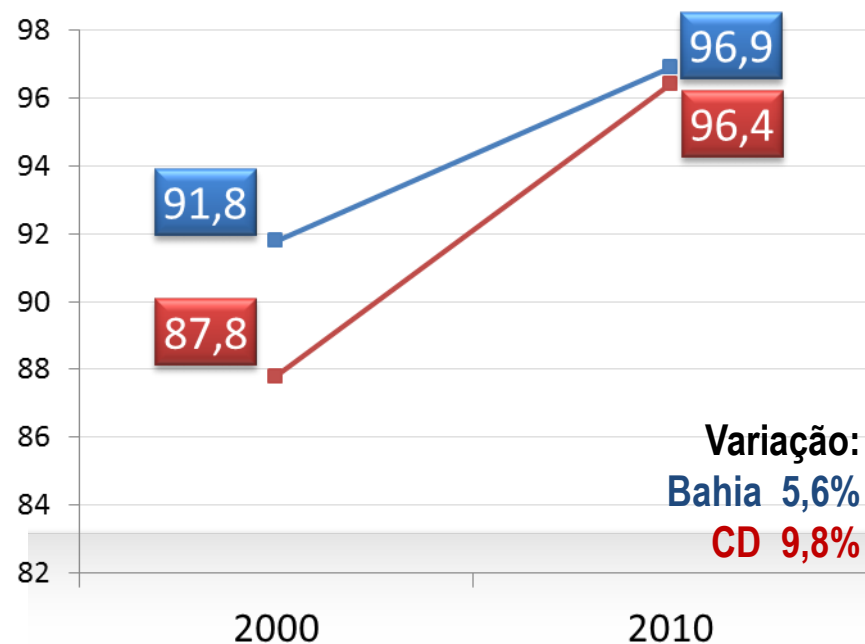
**Construir uma sociedade saudável.
Oferecer prevenção, assistência e recuperação a enfermos.**

EDUCAÇÃO

Taxa de Analfabetismo

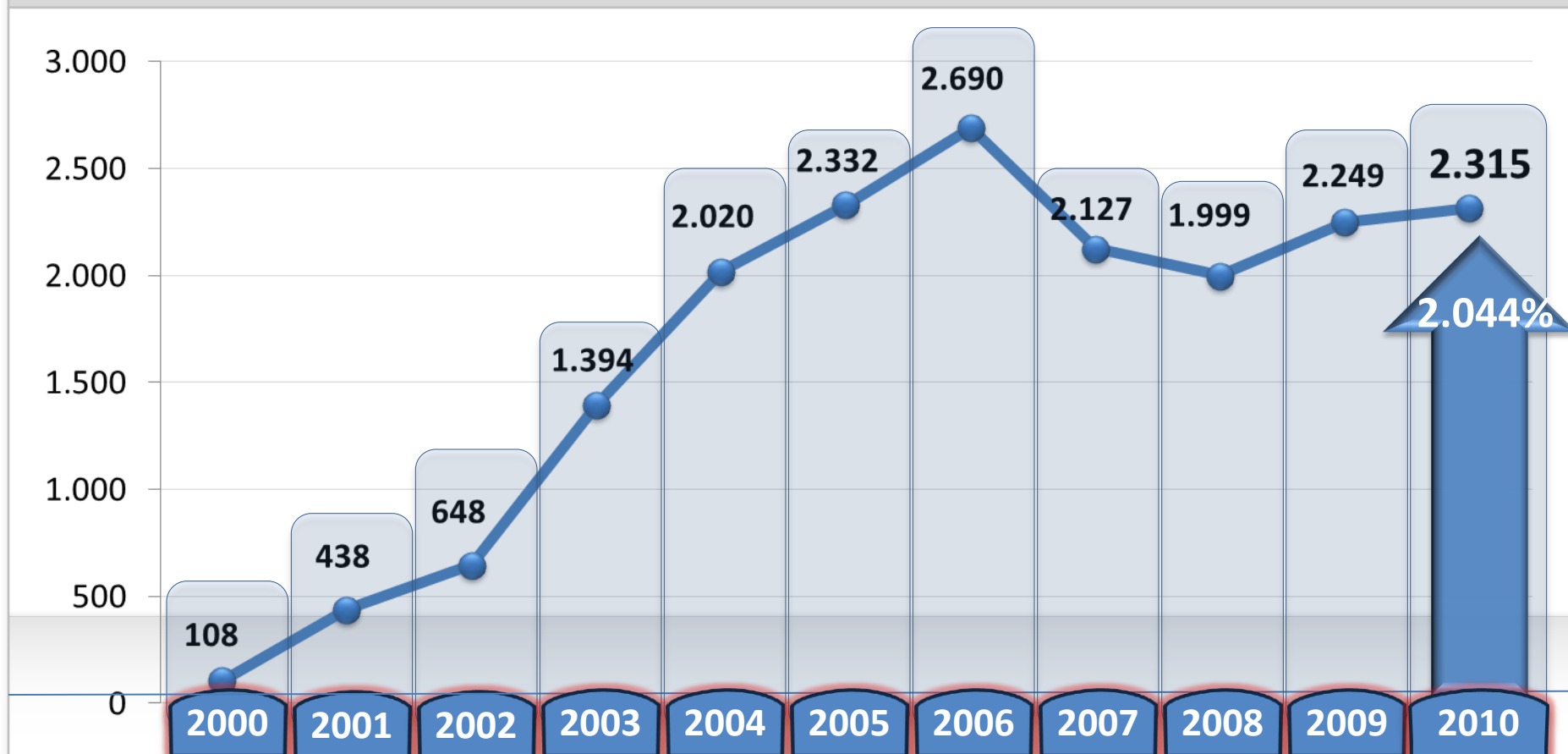


Taxa de frequência escolar crianças entre 6 e 14 anos



MATRÍCULAS NO ENSINO SUPERIOR

Matrículas no ensino superior



Território/Município	Rede Privada	Rede Federal	Rede Estadual	Total
27. Costa do Descobrimento	1.837	167	311	2.315

INVESTIMENTOS EM EDUCAÇÃO

Educação Básica

14.309 Jovens e Adultos alfabetizados

Pacto com os Municípios
(07 municípios)

Melhorando e Ampliando a Infraestrutura

Aquisição de móveis e equipamentos para as escolas

9ª DIREC: EUNÁPOLIS

Reduzir a taxa de analfabetismo e fortalecer a educação básica, média, técnica e superior.

INVESTIMENTOS EM EDUCAÇÃO

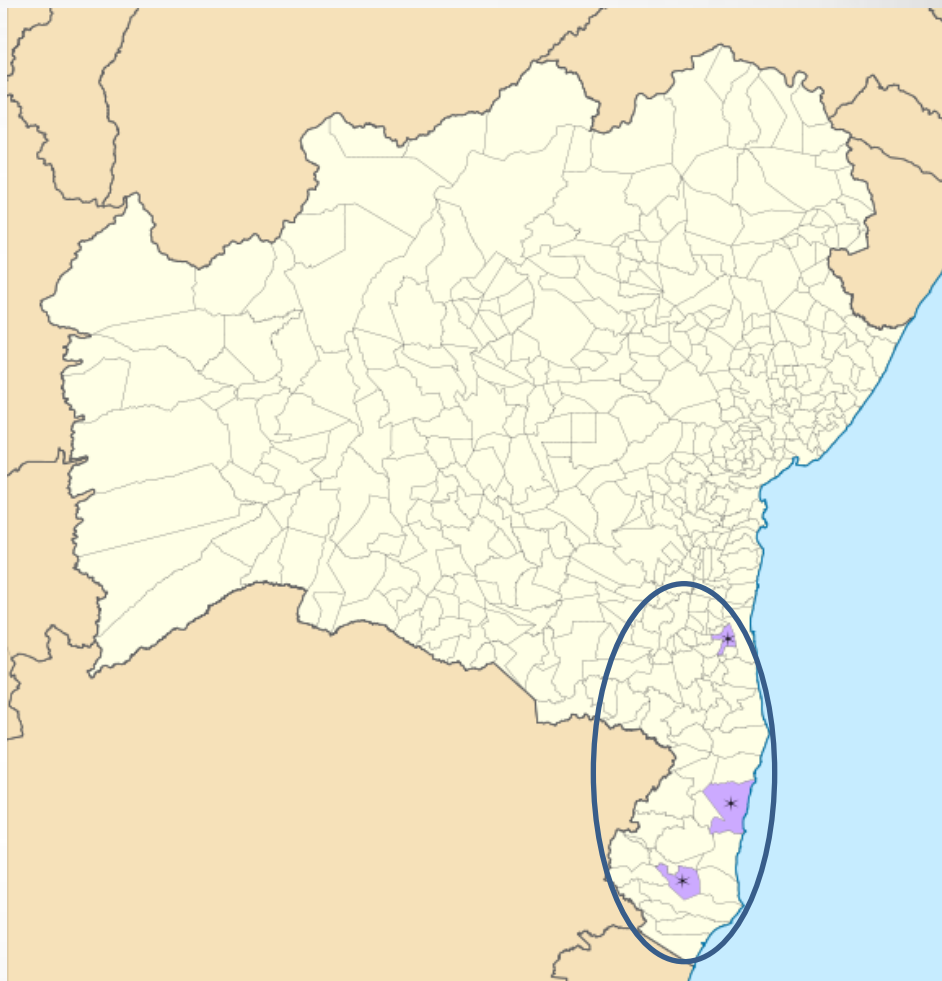
UFESB

Criada em 05/06/13 (Lei 12.818)

Proposta de vagas: 7 a 11 mil

Parcerias: IFBA, IFBaiano, Sebrae, SISTEMA

LOCAL	CURSOS
Itabuna (Sede)	Engenharias e Artes
Porto Seguro (Campus)	Humanas e Ambientais
Teixeira de Freitas (Campus)	Saúde



METAS PPA 2012-2015 EM EDUCAÇÃO

EDUCAÇÃO BÁSICA

Alfabetizar 35.720 pessoas jovens, adultas e idosas;

Garantir acesso e permanência de 20.760 alunos da rede estadual de ensino;

Garantir o funcionamento adequado de 25 unidades escolares da rede estadual de ensino;

EDUCAÇÃO PROFISSIONAL

Ofertar 1995 matrículas em cursos técnicos nas várias modalidades;

Ofertar 1300 matrículas do Programa Nacional de Integração Profissional com a Educação Básica - Proeja (Fundamental e Médio).

EDUCAÇÃO SUPERIOR

Ampliar/ reaparelhar/recuperar 1 unidade universitária;

Criar 420 novas vagas na graduação;

Implantar, consolidar e ampliar programa de pós-graduação;

Atender 4.760 estudantes em restaurantes universitários;

Conceder 76 bolsas aos estudantes universitários;

Gerir 4 cursos de graduação.

INVESTIMENTO EM DESENVOLVIMENTO URBANO



Construção de unidades habitacionais
1.069 unidades, R\$ 126 milhões investidos



Pavimentação e drenagem de vias urbanas
R\$ 1.6 milhões investidos

METAS PPA 2012-2015

- Construir **1 mercado municipal**;
- Construir **1 praça poliesportiva com equipamentos de ginástica**;
- Construir **3 equipamentos desportivos e de lazer**;
- Implantar **3 estações de Serviço Móvel Pessoal/ TV Educativa da Bahia**.

INVESTIMENTOS EM DESENVOLVIMENTO SOCIAL



CREDIBAHIA / Finanças Solidárias

2.030 operações de crédito

R\$3.555.557,64 Investidos



Intermediação de mão de obra

10.338 pessoas inseridos no mercado de trabalho



SAC

2.895.533 Atendimentos Postos do SAC

40.733 Atendimentos no SAC Móvel



Centros Digitais de Cidadania

15 Implantados



Centro Vocacional Tecnológico

01 implantados

METAS PPA 2012-2015 EM DESENVOLVIMENTO SOCIAL

- Implantar **8 centros públicos acessíveis, fixos e móveis, de acesso aos computadores e a internet;**
- Qualificar **760 usuários dos Centros Digitais de Cidadania;**
- Implantar **1 Centro Vocacional Tecnológico Territorial – CVTT**
- Implantar o acesso à internet **banda larga em 2 sedes municipais**
- Consolidar o programa **Projovem Adolescente** qualificando a sua oferta **no atendimento de 1.700 jovens**
- Promover **25.179 de atendimentos/ano a crianças e adolescentes na rede de serviços de proteção social;**
- Promover o atendimento a **6.856 idosos em serviços de convivência para os idosos nos Centros de Referência de Assistência Social – Cras;**

INVESTIMENTOS EM SEGURANÇA PÚBLICA



Construção da Penitenciária Estadual
Eunápolis, 456 vagas
R\$ 13,32 milhões



Construção de DPT

Implantação DEAM
Delegacia da mulher
Porto Seguro



Ampliação da frota de viaturas PM, PC e DPT
20 unidades

ATRAÇÃO DE INVESTIMENTOS

**11 empresas
implantadas
557 empregos
gerados
Investimentos de
R\$13.080.000,00**


**Assinatura de 18
protocolos de
intenções previsão
de 637 empregos;
Investimentos:
R\$610.260.000,00**

- BRENO KUNZENDORFF (ESTRUTURAS METÁLICAS), ampliada EUNÁPOLIS, 49 empregos, Investimentos R\$ 2 milhões
- VIMINAS VIDROS ESPECIAIS LTDA, EUNÁPOLIS, 100 empregos, R\$ 3 milhões investidos.
- BANOR (CALÇADOS), PORTO SEGURO, 225 empregos, R\$ 7 milhões investidos
- AGUAS DO PORTO (ÁGUA MINERAL ENVASADA), PORTO SEGURO , 40 empregos; Investimentos: R\$ 6,3 milhões
- BRUNO ELETRODIESEL (MÁQ IND E AGRÍCOLAS), EUNÁPOLIS, 51 empregos; Investimentos: R\$ 3,2 milhões
- PROMON (USINA TERMELÉTRICA A GÁS NATURAL), EUNÁPOLIS, 60 empregos; Investimentos: R\$ 580 milhões

CONSÓRCIO PÚBLICO DE DESENVOLVIMENTO SUSTENTÁVEL

Consórcio Público
constituído em 2013
Municípios:

- Eunápolis
- Itapebi
- Itagimirim
- Itabela
- Guaratinga

 Pertencem ao Consórcio



TURISMO - Ações do PRODETUR NE II

AÇÕES	INVESTIMENTOS (R\$)
Avaliação Regional da Gestão dos Resíduos Sólidos da Costa do Descobrimento	177.976,55
Recuperação e Educação Ambiental na Bacia do Rio dos Mangues	705.653,00
Recuperação e Educação Ambiental na Bacia do Rio dos Mangue	2.907,00
Elaboração do Projeto de Sinalização da Costa do Descobrimento - CD	118.900,00
Capacitação Profissional da Costa do Descobrimento	686.451,90



Tabela 1 de 2

TERRITÓRIO COSTA DO DESCOBRIMENTO

TURISMO - Ações do PRODETUR NE II

AÇÕES	INVESTIMENTOS (R\$)
Ampliação do SES de Porto Seguro - B e C	5.047.269,85
PRAD da Rodovia Santa Cruz Cabrália/Belmonte	1.680.777,06
Implantação da Sinalização Turística da Costa do Descobrimento	780.662,21
Capacitação Empresarial - Costa do Descobrimento	648.425,00
TOTAL	9.849.022,57



Tabela 2 de 2

TERRITÓRIO COSTA DO DESCOBRIMENTO

SECRETARIA DO
PLANEJAMENTO



JOSÉ SERGIO GABRIELLI DE AZEVEDO
Secretário de Planejamento da Bahia

OBRIGADO

