

Viver Melhor: Habitação de Interesse Social



**Bahia de Toda Gente:
Ação Social e Cidadania**



► VIVER MELHOR: HABITAÇÃO DE INTERESSE SOCIAL

A questão habitacional, em particular aquela definida como de interesse social, recebeu grande e renovada atenção por parte do Governo do Estado no período de 2003-2006. Entre obras concluídas, em curso e comercializadas, foram investidos, no quadriênio, pelo governo estadual cerca de R\$ 395,3 milhões, que resultaram na construção de cerca de 69,9 mil novas moradias e 82,5 mil melhorias habitacionais, além de infra-estrutura habitacional, beneficiando uma população de cerca de 176 mil pessoas. Além dos recursos aportados pelo Governo do Estado, a área habitacional foi beneficiada também com recursos extra orçamen-

tários no valor de R\$ 181,5 milhões, o que resultou em um investimento total de R\$ 576,8 milhões em habitação, conforme Tabela 1.



Adenilson Nunes

Viver Melhor em Teixeira de Freitas – Bairro da Liberdade

TABELA 1

INVESTIMENTOS REALIZADOS EM HABITAÇÃO BAHIA, 2003-2006

PROGRAMAS	RECURSOS APLICADOS (R\$ 1.000,00)		
	2003-2005	2006(*)	TOTAL
I - RECURSOS ESTADUAIS	265.511	129.788	395.299
I. Viver Melhor	211.997	79.820	291.817
I.1. Viver Melhor em Comunidades Urbanas	129.225	51.444	180.669
I.2. Viver Melhor em Comunidades Rurais	82.772	28.376	111.148
I.2.1. Viver Melhor Rural, Produzir, Pró-Gavião e Alvorada	26.930	23.482	50.412
I.2.2. Erradicação da Doença de Chagas	16.027	1.194	17.221
I.2.3. Kit Moradia	39.815	3.700	43.515
2. PSH	9.200	1.690	10.890
3. Revitalização de Centros Históricos	5.849	1.223	7.072
3.1. Rememorar	1.621	942	2.563
3.2. 7ª Etapa	4.228	281	4.509
4. Programa Habitacional do Servidor Público – PHSP	11.583	657	12.240
5. Cores da Cidade	8.993	–	8.993
6. Resolução 460/FGTS	17.889	44.868	62.757
7. Crédito Solidário	–	1.530	1.530
II - RECURSOS EXTRA ORÇAMENTÁRIOS(**)	181.513	–	181.513
TOTAL	447.024	129.788	576.812

Fonte: SEDUR/Conder, SEPLAN/CAR, SEMARH/Cerb, SECOMP

(*) Dados até setembro

(**) Dados não disponíveis para 2006

Em 2006 a atuação governamental foi marcada principalmente pelo esforço de continuidade e finalização de projetos contratados ou iniciados nos últimos dois anos. As obras concluídas, em andamento e comercializadas totalizaram 54.417 novas moradias e 45.152 melhorias habitacionais, beneficiando 141,5 mil famílias, conforme Tabela 2.

Reconhecendo a dimensão e complexidade do problema habitacional e, por conseguinte, a necessidade de tratamento abrangente, integrado e articulado da questão, o governo deu continuidade, também em 2006, à formulação da sua política de habitação de interesse social, iniciada oficialmente no ano anterior. O objetivo da referida política, cujo processo de construção conduzido até este ano deixará como marco uma série de insumos para enfrentamento do problema, é definir instrumentos, diretrizes e componentes de forma a instituir um sistema capaz de promover o acesso da população à moradia digna, garantindo o direito à habitabilidade.

Os diversos eixos que norteiam a política habitacional levam a ações que, por um lado, diminuem o déficit existente e, por outro, recuperam as áreas já ocupadas, reduzindo, por conseguinte, as inade-

quações habitacionais que se configuram como: carências de infra-estrutura, inadequação fundiária, adensamento excessivo e carência de sanitários.

Já dentro desse contexto, os programas, projetos e ações habitacionais implementadas no período de 2003-2006 estão vinculados a um ou mais eixos de atuação. A produção e melhoria de habitação, atendendo ao déficit habitacional quantitativo, é realizada através do Programa Viver Melhor, em comunidades urbanas e rurais, Programa Habitacional do Servidor Público – PHSP, Programa de Subsídio a Habitação de Interesse Social – PHS, Programa de Subsídio Habitacional – Resolução 460/FGTS, Programa Crédito Solidário, e os programas Rememorar e de Recuperação da 7ª etapa do Centro Histórico de Salvador.

Resultados das Ações de Habitação – 2003 à 2006 (Obras concluídas, em curso e comercializadas)

- 69.930 novas moradias
- 82.469 melhorias habitacionais
- 198.185 famílias beneficiadas
- R\$ 576,8 milhões de investimento

A Tabela 3 apresenta os quantitativos resultantes das ações em habitação para o período 2003-2006 e o Anexo III lista todos os municípios beneficiados com novas moradias.

TABELA 2

AÇÕES EM HABITAÇÃO – CONSOLIDADO BAHIA, 2003-2005

SITUAÇÃO	NOVAS MORADIAS			MELHORIAS HABITACIONAIS			FAMÍLIAS BENEFICIADAS		
	2003-2005	2006(*)	TOTAL	2003-2005	2006(*)	TOTAL	2003-2005	2006(*)	TOTAL
Concluído	13.357	929	14.286	37.317	7.069	44.386	54.519	9.900	64.419
Em Andamento	–	30.852	30.852	–	38.083	38.083	–	108.974	108.974
Comercializado	2.156	717	2.873	–	–	–	2.156	717	2.873
Contratada	–	21.919	21.919	–	–	–	–	21.919	21.919
TOTAL	15.513	54.417	69.930	37.317	45.152	82.469	56.675	141.510	198.185

Fonte: SEDUR/Conder, SECOMP, SEPLAN/CAR e SEMARH/Cerb
(*) Dados até setembro

TABELA 3

**AÇÕES EM HABITAÇÃO POR PROGRAMA
BAHIA, 2003-2006**

SITUAÇÃO	NOVAS MORADIAS		MELHORIAS HABITACIONAIS		FAMÍLIAS BENEFICIADAS	
	2003-2005	2006(*)	2003-2005	2006(*)	2003-2005	2006(*)
I. VIVER MELHOR	7.741	10.585	28.292	45.152	39.878	97.678
I.1. Viver Melhor em Comunidades Urbanas	1.459	5.186	595	4.739	5.899	51.866
Concluído	1.459	713	595	987	5.899	3.602
Em Andamento	—	4.473	—	3.752	—	48.264
I.2. Viver Melhor em Comunidades Rurais	6.282	5.399	27.697	40.413	33.979	45.812
Concluído	6.282	80	27.697	6.082	33.979	6.162
Em Andamento	—	5.319	—	34.331	—	39.650
I.2.1. Programas Viver Melhor em Comunidades Rurais (Viver Melhor Rural Produzir, Pró-Gavião e Alvorada)(**)	—	—	23.848	38.774	23.848	38.774
Concluído	—	—	23.848	5.777	23.848	5.777
Em Andamento	—	—	—	32.997	—	32.997
I.2.2. Erradicação da Doença de Chagas	812	200	3.849	1.639	4.661	1.839
Concluído	812	20	3.849	305	4.661	325
Em Andamento	—	180	—	1.334	—	1.514
I.2.3. Kit Moradia	5.470	5.199	—	—	5.470	5.171
Concluído	5.470	60	—	—	5.470	60
Em Andamento	—	5.139	—	—	—	5.139
2. PSH	4.992	3.386	—	—	4.992	3.386
Concluído	4.992	136	—	—	4.992	136
Em Andamento	—	3.250	—	—	—	3.250
3. REVITALIZAÇÃO DE CENTROS HISTÓRICOS	41	169	—	—	41	169
3.1. Rememorar	41	—	—	—	41	—
Concluído	41	—	—	—	41	—
Em Andamento	—	—	—	—	—	—
3.2. 7ª Etapa (Monumenta)	—	169	—	—	—	169
Concluído	—	—	—	—	—	—
Em Andamento	—	103	—	—	—	103
Contratada	—	66	—	—	—	66
4. PROGRAMA HABITACIONAL DO SERVIDOR PÚBLICO - PHSP	2.156	717	—	—	2.156	717
Comercializado	2.156	717	—	—	2.156	717
5. CORES DA CIDADE	—	—	9.025	—	9.025	—
Concluído	—	—	9.025	—	9.025	—
Em Andamento	—	—	—	—	—	—
6. RESOLUÇÃO 460/FGTS (***)	583	39.560	—	—	583	39.560
Concluído	583	—	—	—	583	—
Em Andamento	—	17.707	—	—	—	17.707
Contratada	—	21.853	—	—	—	21.853
TOTAL	15.513	54.417	37.317	45.152	56.675	141.510
TOTAL 2003-2006	69.930		82.469		198.185	

Fonte: SEDUR/Conder, SECOMP, SEPLAN/CAR e SEMARH/Cerb

(*) Dados até setembro

(**) O Pró-Gavião foi encerrado em 2005

(***) Incluindo obras não iniciadas cujos recursos já foram transferidos

Obs: os quantitativos de anos anteriores a 2006 foram ajustados

PROGRAMA VIVER MELHOR

Viver Melhor em Comunidades Urbanas

No quadriênio de 2003-2006, as intervenções concluídas no âmbito do Programa Viver Melhor em Comunidades Urbanas contribuíram para

elevar a qualidade de vida de mais de 57,8 mil famílias beneficiadas com a criação 6.645 novas unidades e 5.334 melhorias habitacionais.

As intervenções integram ações de: construção de novas habitações e melhoria habitacional, infra-estrutura (abastecimento de água, esgotamento sanitário, drenagem pluvial, energia elétrica, sistema de

Adenilson Nunes



Viver Melhor – Sussuarana Velha II



Viver Melhor

vias e acessos), equipamentos urbanos, parcelamento do solo, recuperação ambiental, obras de contenção, regularização urbanística e fundiária, geração de trabalho e renda, desenvolvimento social e fortalecimento das identidades culturais locais.

No período foram investidos R\$ 180,7 milhões, sendo que 52,7% desses recursos, R\$ 95,2 milhões, em Salvador. Foram concluídas 16 obras, seis na capital e dez no interior do Estado, resultando em 2.172 novas moradias e melhorias de outras 1.582 já existentes, envolvendo recursos da ordem de R\$ 56,5. Além disso foram executadas obras de infra-estrutura e saneamento, fiscalização, indenizações, desapropriações e implementadas ações de desenvolvimento socioambiental. Em obras ainda em andamento, por sua vez, o governo estadual investiu R\$ 112,4 milhões, sendo R\$ 63,1 milhões em 14 comunidades localizadas em Salvador e R\$ 49,3 milhões restantes em 22 áreas no interior do Estado. Foram investidos ainda R\$ 11,7 milhões em outros contratos.

Em 2006, na capital, considerando as obras em andamento e concluídas, foram aplicados R\$ 26,6 milhões, merecendo destaque as obras do Projeto Ribeira Azul, em Alagados, e as intervenções nas comunidades de Sussuarana Velha II, e nas comunidades de Recanto Feliz e Paraíso Azul, no Costa Azul. No interior, considerando também as obras concluídas e em andamento, foram investidos cerca de R\$ 24,9 milhões, contribuindo para a melhoria da qualidade de vida de famílias residentes em áreas precárias situadas em 25 municípios do interior.

A Tabela 4 e os Mapas 1 e 2, detalham os investimentos aplicados exclusivamente em obras na capital e em áreas urbanas do interior do Estado, enquanto o Gráfico 1 discrimina os investimentos nas diversas ações do Programa, compreendendo: desenvolvimento social da população, indenizações, desapropriações das glebas ocupadas, elaboração de estudos e projetos e fiscalização de obras.

TABELA 4

INVESTIMENTOS DO PROGRAMA VIVER MELHOR EM COMUNIDADES URBANAS
POR SITUAÇÃO – BAHIA, 2003-2006

MUNICÍPIO	LOCALIDADE	NOVAS UNIDADES	MELHORIA HABITACIONAL	FAMÍLIAS BENEFICIADAS	RECURSOS APLICADOS (R\$ 1.000,00)	
					2003-2005	2006(*)
CONCLUÍDO		2.172	1.582	9.501	52.471	4.048
Salvador		1.377	654	4.400	31.164	885
	Lapinha	36	–	36	1.816	–
	Moradas da Lagoa	750	–	750	7.056	–
	Sussuarana Velha I	58	–	1.600	5.331	–
	Bate Facho/Narandiba	138	391	790	5.308	67
	Vila Nova de Pituçu	57	148	534	4.525	414
	Vila Valéria - setor B	250	–	250	7.128	404
	Alagados III - 1ª etapa	88	115	440	–	–
Interior		795	928	5.101	21.307	3.163
Amélia Rodrigues	Areal	125	53	390	2.314	–
Feira de Santana	Aviário	8	200	1.050	3.909	–
Gandu	Nova Vitória	300	–	697	971	–
Santa Maria da Vitória	Planalto	14	132	594	1.981	–
Santo Estevão	Mutirão	80	95	342	1.256	–
Guanambi	Alto do Caiçara	18	134	250	1.660	388
Ruy Barbosa	Tapiraípe	100	2	528	1.926	731
Serrinha	Bomba	20	170	200	2.626	444
Valença	Santa Luzia	80	85	350	1.690	1.319
Vitória da Conquista	Pedrinhas	50	57	700	2.974	281
EM ANDAMENTO		4.473	3.752	48.264	65.013	47.396
Salvador		1.895	1.439	39.394	37.402	25.704
	Pirajá/Dique do Cabrito	–	–	24.280	2.143	1.809
	Sam Martim/Fonte do Capim	–	–	700	1.481	–
	Joanes Azul	–	188	336	2.726	348
	Sussuarana Velha II	100	50	1.394	2.187	5.017
	Baixa do Saboeiro/Roberto Santos III/Vale do Saboeiro	120	348	6.207	6.313	5.038
	Vila Valéria - setor A	90	599	689	614	1.423
	Paraíso Azul/Recanto Feliz	400	80	890	5.362	5.680
	Pilar	109	32	250	11	40
	Alagados IV e V - 1ª etapa	355	21	1.157	6.549	3.564
	Alagados IV e V - 2ª etapa	400	32	432	5.445	1.712
	Loteamento Pirajá	22	–	22	150	74
	Estrada Velha do Aeroporto	242	–	242	–	340
	Alagados III - 2ª etapa	49	50	533	3.985	251
	Boiadeiro/São Bartolomeu	8	39	2.262	408	408
	Vila dos Ex-Combatentes	–	–	–	20	–
	São Cristovão	–	–	–	8	–

Conclusão da Tabela 4

MUNICÍPIO	LOCALIDADE	NOVAS UNIDADES	MELHORIA HABITACIONAL	FAMÍLIAS BENEFICIADAS	RECURSOS APLICADOS (R\$ 1.000,00)	
					2003-2005	2006(*)
Interior		2.578	2.313	8.870	27.611	21.692
Alagoinhas	Nova Brasília	43	183	500	2.278	826
Barreiras	Loteamento Santo Antônio	261	—	261	2.620	—
Brumado	São Jorge	10	150	217	288	613
Camacã	Joana Angélica	190	54	230	362	1.351
Eunápolis	Gusmão	56	81	260	12	444
Itaberaba	Barro Vermelho	36	70	270	276	1.120
Itacaré	Santo Antônio	269	139	392	1.717	4.132
Itamaraju	Vale do Jucuruçu	130	—	400	3.088	2
Itapetinga	Vila Isabel	30	130	250	431	1.275
Ilhéus	Nossa Sra. da Vitória	210	—	260	1.674	3.086
Irecê	Félix	32	172	230	362	1.055
Itabuna	Bananeiras	114	—	114	12	121
Lauro de Freitas	Caji	451	—	451	1.403	1.058
Nazaré	Cajueiro	100	2	140	186	973
Porto Seguro	Novo Triunfo	220	200	430	4.302	—
	Manguezal	—	—	1.270	53	400
Santa Cruz Cabrália	Coroa Vermelha	150	150	612	—	1.050
	Capitão Luiz Matos	150	90	500	2.727	—
Santa Maria da Vitória	Alto do Cruzeiro	65	182	762	1.038	1.663
Santo Antonio de Jesus	Rádio Clube	18	263	500	773	947
Senhor do Bonfim	Missões	23	83	271	780	781
Teixeira de Freitas	Liberdade	20	364	550	3.229	795
Outros Contratos	—	—	—	—	11.741	—
Avisi	—	—	—	—	1.401	—
Contratos Diversos	—	—	—	—	10.340	—
TOTAL		6.645	5.334	57.765	129.225	51.444
TOTAL 2003-2006					180.669	

Fonte: SEDUR/Conder
(*) Dados até setembro

Ascom-Sedur

Adenilson Nunes



Joana Angelica – Camacan – Antes



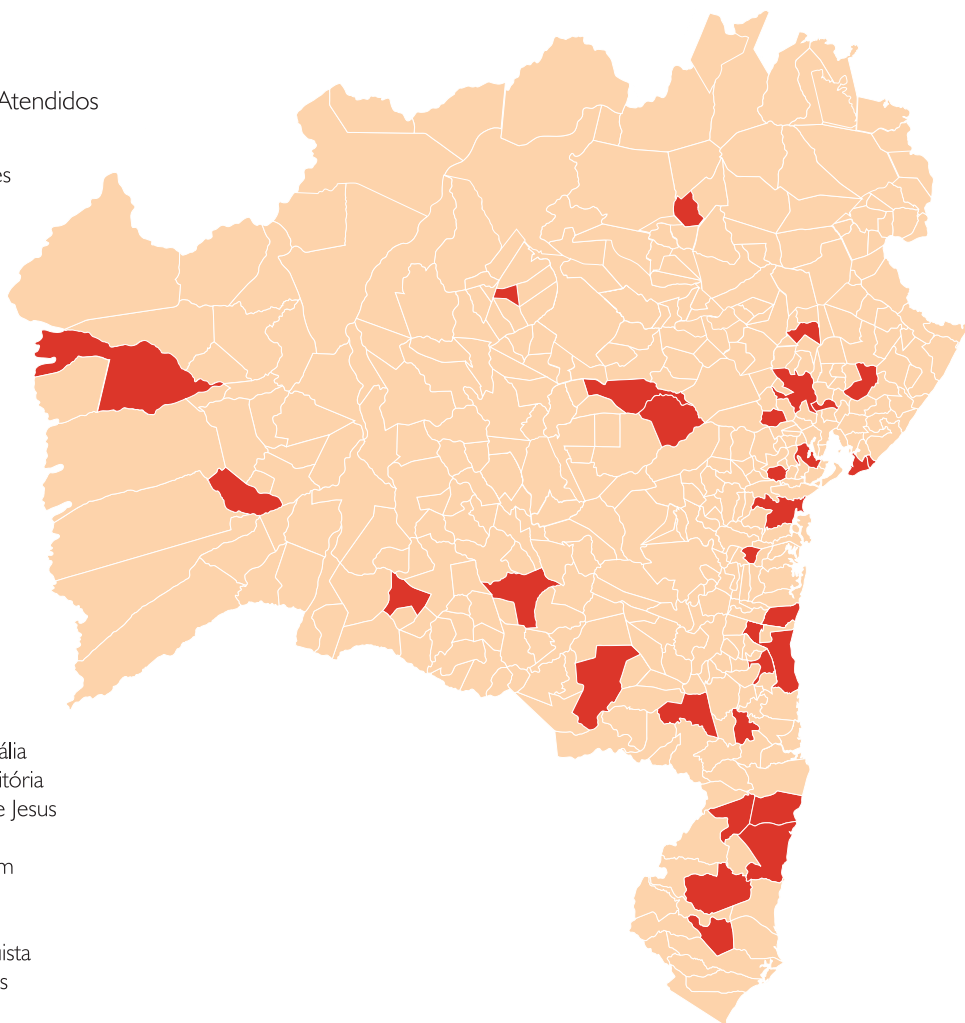
Joana Angelica – Camacan – Depois

MAPA I

MUNICÍPIOS ATENDIDOS PELO PROGRAMA VIVER MELHOR EM
COMUNIDADES URBANAS - BAHIA, 2006

■ Municípios Atendidos

Alagoinhas
Amélia Rodrigues
Barreiras
Brumado
Camacã
Eunápolis
Feira de Santana
Gandu
Guanambi
Ilhéus
Irecê
Itaberaba
Itabuna
Itacaré
Itamarajú
Itapetinga
Lauro de Freitas
Nazaré
Porto Seguro
Ruy Barbosa
Salvador
Santa Cruz Cabrália
Santa Maria da Vitória
Santo Antônio de Jesus
Santo Estevão
Senhor do Bonfim
Serrinha
Valença
Vitória da Conquista
Teixeira de Freitas



Fonte: SEDUR / Conder

Adenilson Nunes



Nova Brasília – Antes

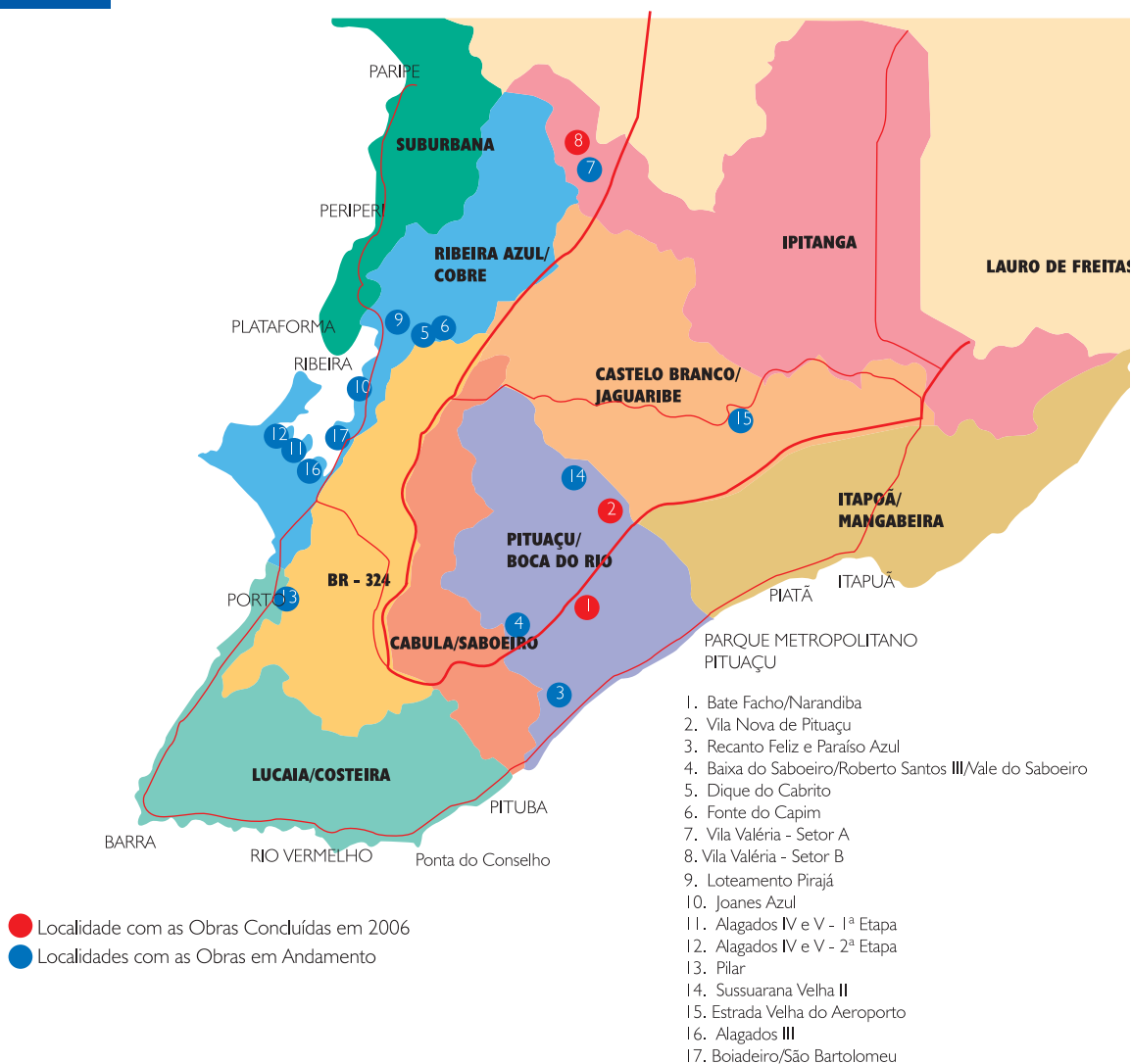
Ascom-Sedur



Nova Brasília – Depois

MAPA 2

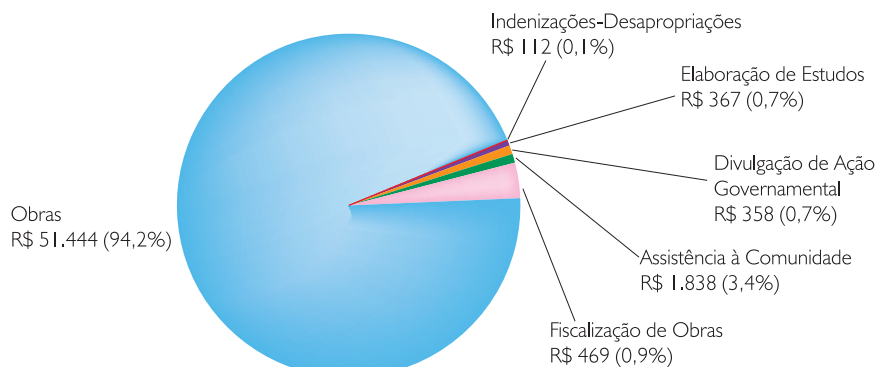
PRINCIPAIS INTERVENÇÕES DO PROGRAMA VIVER MELHOR
EM COMUNIDADES URBANAS - SALVADOR, 2006



Fonte: SEDUR / Conder

GRÁFICO I

RECURSOS APLICADOS PELO PROGRAMA VIVER MELHOR EM
COMUNIDADES URBANAS POR COMPONENTE - BAHIA, 2006 (*)



Fonte: SEDUR
(*) Dados até setembro

Além das obras, o programa ainda aplicou recursos na assistência à comunidade, na fiscalização de obras, na elaboração de estudos, na divulgação de ações do Governo, e em indenizações e desapropriações, perfazendo um total de R\$ 54,5 milhões, distribuídos conforme mostra o Gráfico 1, já referenciado.

Programa Viver Melhor II – Concebido para dar continuidade ao Programa Viver Melhor, o Projeto de Desenvolvimento Integrado em Áreas Urbanas Carentes no Estado da Bahia – Viver Melhor II, tem como meta superar até o ano de 2020, o Índice de Desenvolvimento Humano Médio do Brasil – IDH-M, através de estratégias combinadas de desenvolvimento urbano e de combate à pobreza, com foco na família.

Para viabilizar a execução do Viver Melhor II, o Governo do Estado firmou em 2006, acordo de Empréstimo com o Banco Internacional para Reconstrução e Desenvolvimento – Bird, no valor de US\$ 49,3 milhões e alocou recursos próprios de US\$ 32,9 milhões, a título de contrapartida, perfazendo um montante de US\$ 82,2 milhões, que serão aplicados em áreas de intervenção, selecionadas com base em critérios de vulnerabilidade social, no município de Salvador e sete municípios do interior do Estado, beneficiando 240 mil pessoas.

O Projeto Viver Melhor II iniciou sua implementação com as obras em Alagados III e Boiadeiro e São Bartolomeu, em Salvador, e com a licitação das obras na comunidade de Anchieta em Feira de Santana.

Os dois subprojetos que se encontram em andamento na área do Ribeira Azul, Alagados III e Boiadeiro, e São Bartolomeu que tem como obje-

tivo complementar serviços e obras de infra-estrutura, urbanização, habitação e melhorias habitacionais, proporcionarão benefícios a 11.500 pessoas, e terão investimentos de R\$ 5,8 milhões, dos quais cerca de R\$ 659 mil já foram aplicados em 2006.

Cabe ressaltar, pelo grande impacto e importância, o lançamento do Edital para contratação dos serviços do anteprojeto Via de Borda, que promoverá perfeita articulação, complementação e integração com as intervenções já realizadas ou em execução na área do Ribeira Azul. O projeto tem como principais objetivos: implantar vias locais que permitam a interligação com as vias arteriais existentes e promovam a permeabilidade do tecido urbano, definição da via como barreira física à construção de novas palafitas e acessibilidade aos serviços urbanos.

Na macroárea Pituaçu, o Projeto implantou um escritório para coordenação das atividades na área, que posteriormente será transformado na Casa do Viver Melhor. A primeira fase da pesquisa socioeconômica – selagem das casas – foi iniciada, tendo ocorrido reuniões de técnicos da Conder com as lideranças locais, para apresentar e discutir as intervenções previstas, dentro de um processo de planejamento participativo, um dos pilares do Projeto.

Como parte do planejamento da fase de implementação do Viver Melhor II, foram visitados os municípios de Feira de Santana, Ilhéus, Itabuna e Teixeira de Freitas, apresentando aos prefeitos municipais os principais objetivos do Projeto e, sobretudo, enfatizando a necessidade de parcerias institucionais para alcançar as metas definidas.

Jorge Cordeiro



Moradas da Lagoa



Jorge Cordeiro

Moradas da Lagoa

Em Salvador, merecem destaque dois empreendimentos, integrantes do Viver Melhor, classificados como projetos integrados por vincularem as intervenções físicas às ações sociais e geradoras de renda. Um deles é o condomínio Moradas da Lagoa, localizado no bairro de Valéria, com 750 casas construídas pelo Governo do Estado para abrigar antigos moradores de rua e famílias que viviam em áreas de risco de Salvador. Além das habitações, o Moradas da Lagoa também está recebendo obras de infra-estrutura para a implantação de um condomínio empresarial que abrigará indústrias não-poluentes, que vão gerar novos postos de trabalho para os moradores e seu entorno. Já o Ribeira Azul, que compreende um conjunto de bairros situados no Subúrbio Ferroviário, abrigando cerca de 40.000 famílias, equivalente a aproximadamente 150.000 habitantes, erradicou 2.700 palafitas, removendo os seus moradores para casas de alvenaria, além de promover uma série de outras intervenções na área beneficiada. O sucesso do trabalho do Ribeira Azul está sendo usado como referência para a elaboração do Programa Viver Melhor II

No município de Feira de Santana já foram iniciados os primeiros procedimentos para implementação das intervenções na Avenida Anchieta, tais como: pesquisa socioeconômica, celebração de convênio entre a Conder e o Município e reunião com a participação da comunidade local, de representantes do Estado, da Prefeitura e do Banco Mundial, para apresentação e discussão das ações previstas para aquela área.

As ações planejadas para a macroárea Malhado, no município de Ilhéus, foram apresentadas à equipe municipal, para conhecimento e definição de papéis e responsabilidades durante e após a implantação do subprojeto.

Os demais municípios, conforme estabelecido no Manual Operacional do Viver Melhor II, serão contemplados a partir de 2007, com todos os procedimentos necessários ao atendimento da concepção do Projeto, para garantir o alcance dos objetivos preconizados.

Viver Melhor em Comunidades Rurais

O Programa Viver Melhor em Comunidades Rurais atende às comunidades rurais mais carentes de forma a melhorar a qualidade de vida da população através dos Programas Viver Melhor Rural, Produzir, Pró-Gavião, Alvorada, Erradicação da Doença de Chagas e Kit Moradia.

O Programa envolve a Secretaria do Planejamento – SEPLAN/Car, Secretaria do Meio Ambiente – SEMARH, Secretaria de Desenvolvimento Urbano – SEDUR, Secretaria de Combate à Pobreza – SECOMP, Secretaria da Saúde – SESAB e Secretaria da Educação – SEC e atua nos 100 municípios mais carentes do Estado, melhorando a qualidade de vida das famílias, através de projetos de melhorias habitacionais, sistemas de abastecimento de água, alfabetização de jovens e adultos, geração de emprego e renda, capacitação de mul-

tipificadores de informação e educação ambiental e sanitária.

As famílias participam integralmente de todas as etapas, desde a definição das necessidades e potencialidades até a execução propriamente dita dos projetos, incluídas a gestão financeira e a fiscalização.

Na área de saneamento, os programas com intervenções em comunidades rurais têm priorizado investimentos na implantação de sistemas de abastecimento de água, construção de cisternas e sanitários domiciliares, além da realização de campanhas de educação sanitária e ambiental.

As ações do Viver Melhor em Comunidades Rurais também objetivam melhorias habitacionais e das escolas rurais, além da urbanização das comuni-

dades, acompanhadas de projetos produtivos para melhoria da renda familiar.

No ano de 2006, entre obras concluídas e em andamento, o programa realizou 40,4 mil melhorias habitacionais e aproximadamente 5,4 mil novas unidades habitacionais, com um investimento de R\$ 28,4 milhões, conforme Tabela 5.

Programas Produzir, Pró-Gavião e Viver Melhor Rural – No quadriênio 2003-2006 foram realizadas por estes programas 48.115 melhorias habitacionais sendo 21.703 concluídas. Em 2006 os programas Viver Melhor Rural e Produzir aplicaram R\$ 22,9 milhões na realização de 30.750 melhorias habitacionais (4.338 concluídas). Esses programas são executados pela CAR e Cerb. Foram atendidos 257 municípios

TABELA 5

VIVER MELHOR EM COMUNIDADES RURAIS BAHIA, 2006(*)

PROGRAMA/SITUAÇÃO	NOVAS MORADIAS	MELHORIAS HABITACIONAIS	RECURSOS APLICADOS (R\$ 1.000,00)
Produzir	–	28.398	21.980
Concluído	–	4.178	866
Em Andamento	–	24.220	21.114
Viver Melhor Rural	–	2.352	882
Concluído	–	160	179
Em Andamento	–	2.192	703
Kit Moradia	5.199	–	3.700
Concluído	60	–	300
Em Andamento	5.139	–	3.400
Erradicação da Doença de Chagas	200	1.639	1.194
Concluído	20	305	335
Em Andamento	180	1.334	859
Alvorada	–	8.024	620
Concluído	–	1.439	620
Em Andamento	–	6.585	–
TOTAL	5.399	40.413	28.376
Concluído	80	6.082	2.300
Em Andamento	5.319	34.331	26.076

Fonte: SEPLAN/CAR, SEMARH/Cerb
(*) Dados até setembro

listados no Anexo I. O Pró-Gavião foi encerrado em 2005.

Programa Kit Moradia – Implantado no ano de 2003, tem como o objetivo promover a melhoria das condições de habitabilidade de famílias com renda *per capita* de até R\$ 50,00, e sua inserção em atividades sócio-produtivas.

No período 2003-2006 foram concluídas 5.530 novas moradias em 149 municípios, ficando outras 5.139 unidades em andamento, em 162 municípios, totalizando 10.669, conforme Tabela 6. O programa já atingiu 276 municípios baianos, com o aporte de recursos do Funcep da ordem de R\$ 43,5 milhões.

TABELA 6

**KIT MORADIA – UNIDADES HABITACIONAIS
BAHIA, 2003-2006**

ANO	NOVAS MORADIAS	MUNICÍPIOS BENEFICIADOS
Concluídas	5.530	149
2003-2005	5.470	147
2006(*)	60	2
Em Andamento	5.139	162
TOTAL	10.669	311

Fonte: SECOMP

(*) Dados até setembro

Obs.: As melhorias habitacionais correspondem ao período 2003-2005



Conde

População: 21.744 habitantes

IDH: 0,594

Programas:

Kit Moradia - 60 UH

PSH

Resolução 460 - 400 UH



Kit Moradia



Antes



Depois

Kit Moradia



Programa de Erradicação da Doença de Chagas

– Implementado pela Conder em parceria com as comunidades e as prefeituras municipais, entre 2003 e 2006 o programa interveio na construção de 1.012 moradias, 832 concluídas, e realizou 5.488 melhorias habitacionais (4.154 concluídas). Foi aplicado em 2006, R\$ 1,2 milhões na execução de novas habitações e melhorias habitacionais, entre obras em andamento e concluídas, beneficiando um total de 1.839 famílias residentes em localidades rurais de 22 municípios com altos índices de infestação pelo besouro transmissor da doença, conforme Tabela 7 e Mapa 3.

Atreladas às modalidades de substituição ou melhoria habitacional – esta última podendo envolver a construção de unidades sanitárias equipadas com fossas sumidouro, construção e recuperação de sistemas de abastecimento de água e/ou limpeza do terreno – o programa contempla ainda ações socioeducativas que incluem, por sua vez, educação sanitária, ambiental e de saúde, bem como capacitação de mão-de-obra da população local nas atividades de construção.

Esse programa está associado às ações da Secretaria de Saúde de combate ao besouro *T. infestans*,

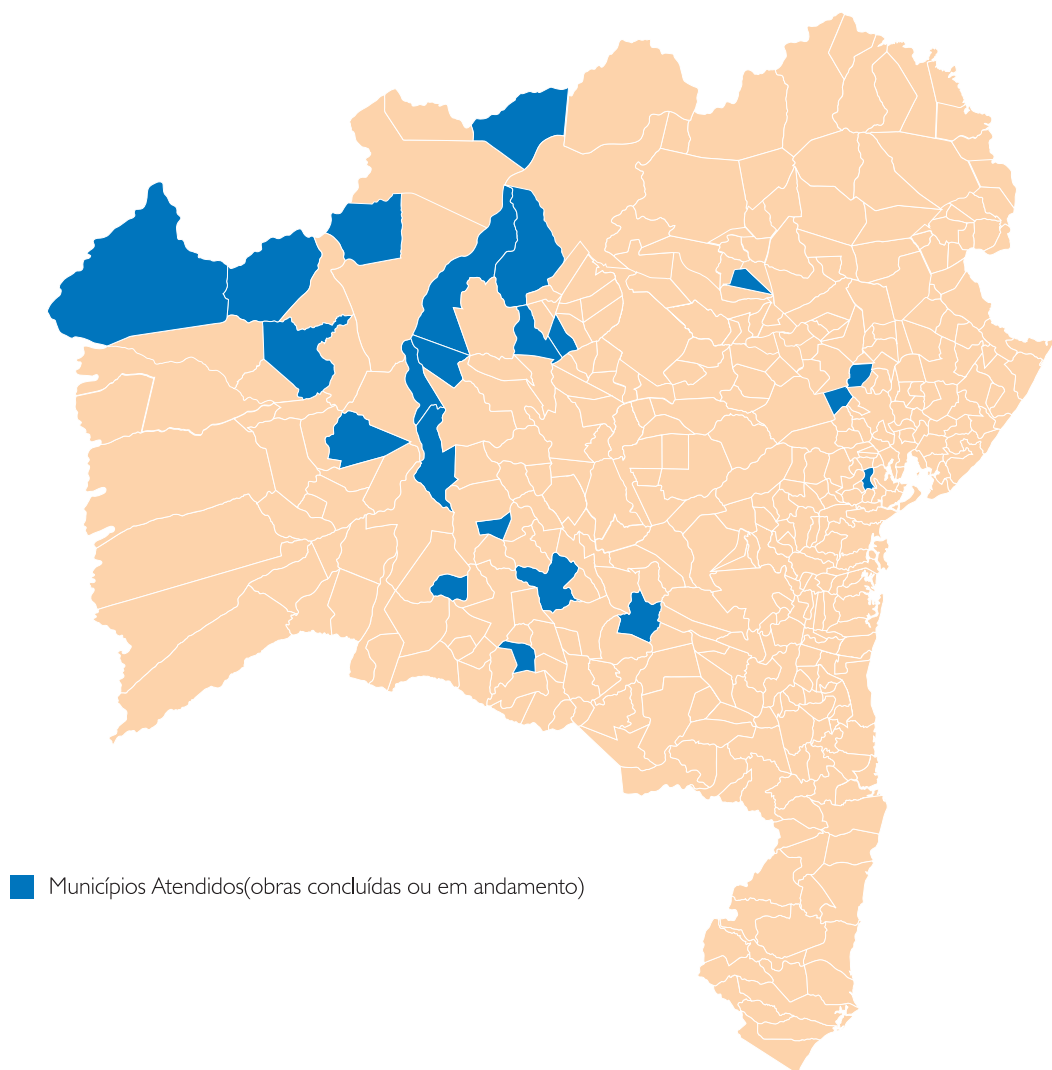
TABELA 7

PROGRAMA DE ERRADICAÇÃO DA DOENÇA DE CHAGAS BAHIA, 2006(*)

MUNICÍPIO	NOVAS UNIDADES	MELHORIAS HABITACIONAIS	FAMÍLIAS BENEFICIADAS	RECURSOS APLICADOS (R\$ 1.000,00)
CONCLUÍDAS	20	305	325	335
Botuporã	–	76	76	63
Buritirama	–	70	80	75
Ibipeba	10	70	80	75
Cristópolis	10	13	13	59
Igaporã	–	76	76	63
EM ANDAMENTO	180	1.334	1.514	859
Barro Preto	–	53	53	–
Brejolândia	–	76	76	63
Caculé	–	91	91	75
Caldeirão Grande	–	100	100	70
Cotegipe	10	100	110	–
Formosa do Rio Preto	–	93	93	75
Ibititá	–	80	80	32
Ibotirama	–	91	91	75
Itaguaçu da Bahia	10	70	80	75
Livramento de Nossa Senhora	10	70	80	75
Morpará	10	70	80	75
Paratinga	10	70	80	–
Remanso	–	76	76	63
Santa Rita de Cássia	–	80	80	75
São Felipe	–	133	133	–
Serra Preta	–	78	78	–
Xique-Xique	130	3	133	106
TOTAL	200	1.639	1.839	1.194

Fonte: SEDUR/Conder
(*) Dados até setembro

MAPA 3

MUNICÍPIOS ATENDIDOS PELO PROGRAMA DE ERRADICAÇÃO
DA DOENÇA DE CHAGAS - BAHIA, 2006

Fonte: SEDUR / Conder

espécie de maior importância na transmissão da doença de chagas, que se constitui na borrifação domiciliar.

Projeto Alvorada – Tem como objetivo a construção de Sistemas de Abastecimento de Água e de Melhorias Sanitárias Domiciliares – MSD. Programa do Governo Federal, é executado em parceria com a Secretaria de Desenvolvimento Urbano – SEDUR e a Fundação Nacional de Saúde – Funasa, órgão vinculado ao Ministério da Saúde, por meio de convênios com Prefeituras Municipais. O capítulo Saneamento, deste Relatório, apresenta

as ações de saneamento do projeto. No quadriênio entre 2003-2006, o Alvorada investiu R\$ 14,6 milhões, entre obras em andamento e concluídas, realizando 14.507 melhorias sanitária domiciliares – MSDs (7.922 concluídas) beneficiando 71.500 pessoas. Os municípios e localidades beneficiados estão relacionados no Anexo II.

Em 2006, o Projeto Alvorada construiu 1.439 melhorias sanitárias domiciliares, ficando outras 6.585 em andamento, compostas de vaso sanitário, chuveiro, pia e lavanderia, aplicando recursos da ordem de R\$ 620 mil.

PROGRAMA DE PRODUÇÃO HABITACIONAL

Programa Habitacional do Servidor Público – PHSP

Utilizando recursos da Caixa Econômica Federal, através do Programa de Arrendamento Residencial – PAR ou do Programa de Carta de Crédito, e do próprio Estado, por meio do Programa de Habitação do Servidor Estadual – Prohabit, o Governo do Estado mantém uma linha de finan-

ciamento habitacional específica para o servidor estadual. Entre 2003 e 2006, ao todo foram comercializados 2.873 imóveis, 2.092 deles na capital e 781 no interior do Estado, beneficiando igual número de famílias de servidores por meio do financiamento de até 50% do valor da prestação do imóvel arrendado. Em 2006 foram alocados, pelo Estado, recursos da ordem de R\$ 657 mil para o programa na comercialização de 717 imóveis sendo 516 na Capital e 201 no interior. A Tabela 8 apresenta os empreendimentos e o número de unidades comercializadas em 2006.

Alceu Elias



Programa Habitacional do Servidor Público

Alceu Elias



Adenilson Nunes



TABELA 8**UNIDADES COMERCIALIZADAS DO PROGRAMA HABITACIONAL DO SERVIDOR
PÚBLICO – BAHIA, 2006(*)**

LOCALIZAÇÃO	EMPREENDIMENTO	Nº UNIDADES COMERCIALIZADAS
Salvador		516
	Vista da Baía - Pirajá	1
	Parque do Imbuí - Imbuí	128
	Vog Alto do Imbuí - Imbuí	4
	Vog Solar do Imbuí - Imbuí	111
	Mirante do Vale - Jardim Brasília	7
	Bosque das Mangueiras - Brotas	47
	Carta de Crédito Individual	218
Interior		201
Feira de Santana	Residencial Santo Expedito	20
Feira de Santana	Carta de Crédito Individual	41
Vitória da Conquista	Mirante de Candeias	1
Vitória da Conquista	Ilhas Canárias	19
Vitória da Conquista	Carta de Crédito Individual	14
Juazeiro	Res. Expedito A. Nascimento	1
Jequié	Colinas de São Paulo	2
Jequié	Carta de Crédito Individual	17
Dias d'Ávila	Sítio das Mangueiras	7
Simões Filho	Residencial Eurídice F. de Melo	2
Camaçari	Abrantes	27
Camaçari	Carta de Crédito Individual	6
Santo Antônio de Jesus	Residencial São Santiago	3
Santo Antônio de Jesus	Carta de Crédito Individual	2
Diversos	Carta de Crédito Individual	39
TOTAL		717

Fonte: SEDUR/Conder
(*)Dados até setembro

**Programa de Subsídio à Habitação
de Interesse Social – PSH**

O programa vem sendo implementado na Bahia, desde 2002, em parceria com a Caixa Econômica Federal – CEF e outros agentes financeiros (Família Paulista e Cobansa), promovendo o acesso à moradia para a população de baixa renda, especificamente aquelas famílias com renda de até dois salários mínimos.

A parceria já possibilitou o acesso de 92 municípios ao subsídio federal. Cabe ao Estado a contrapartida de

R\$ 1,3 mil por unidade habitacional, correspondente à parte que o beneficiário deveria se comprometer a pagar e que o município assumiria como caução.

Nos últimos três anos foram realizados contratos que irão garantir a construção de 8.378 unidades habitacionais, sendo que deste total 5.128 já foram concluídas e 3.250 estão com obras em andamento, conforme dados da Tabela 9.

Em 2006, foi também firmado convênio entre o Estado e a Cobansa Companhia Hipotecária, para construção de mais 1.300 casas populares em outros 16 municípios.

TABELA 9

**PROGRAMA DE SUBSÍDIO À HABITAÇÃO DE INTERESSE SOCIAL – PSH
BAHIA, 2003-2006**

ANO	NOVAS MORADIAS		TOTAL
	2003-2005	2006 (*)	
Concluídas	4.992	136	5.128
Em andamento	—	3.250	3.250
TOTAL	4.992	3.386	8.378
Contratadas	7.078	3.386	10.474

Fonte: SECOMP

(*) Dados até setembro

Obs: Foram beneficiados 79 municípios sendo que alguns tiveram mais de uma contratação

Angeluci Figueiredo



Contratos entregues Mutuário

**Programa de Subsídio
Habitacional – Resolução 460/FGTS**

Iniciado a partir da articulação entre as esferas federal, estadual e municipal, o programa possibilitou a contratação de 40.143 unidades habitacionais entre dezembro de 2005 e junho de 2006, para 223 municípios.

Os recursos aportados pelo Estado, através do Fundo de Combate e Erradicação da Pobreza – Funcep, a título de caução financeira, até junho de 2006, foram da ordem de R\$ 62,7 milhões. Os municípios que aderem ao programa se responsabilizam pela legalização dos terrenos, infra-estrutura e administração da obra. A Tabela 10 apresenta uma síntese do programa.

TABELA 10

**HABITAÇÃO DE INTERESSE SOCIAL – RESOLUÇÃO 460/FGTS
BAHIA, 2005-2006**

ANO/LOCAL	NOVAS MORADIAS CONTRATADAS				TOTAL
	MUNICÍPIOS	EM ANDAMENTO (**)	CONCLUÍDA	NÃO INICIADA	
2005	74	—	583	—	583
Salvador e RMS	2	—	33	—	33
Demais Municípios	72	—	550	—	550
2006 (*)	149	17.707	—	21.853	39.560
Salvador e RMS	1	408	—	242	650
Demais Municípios	148	17.299	—	21.611	38.910
TOTAL	223	17.707	583	21.853	40.143
Salvador e RMS	3	408	33	242	683
Demais Municípios	220	17.299	550	21.611	39.460

Fonte: SECOMP

(*) Dados até setembro

(**) Incluídas obras não iniciadas cujos recursos já foram transferidos



Adenilson Nunes

Viver Melhor

Programa Crédito Solidário

O Programa Crédito Solidário é um financiamento habitacional com recursos do Fundo de Desenvolvimento Social – FDS, regulamentado pelo Ministério das Cidades e implementado com recursos do Estado e das entidades organizadoras.

O objetivo do programa é o atendimento às necessidades habitacionais da população de baixa renda, por intermédio da concessão de financiamentos aos beneficiários finais, organizados em cooperativas ou associações com fins habitacionais.

O Estado participa, destinando R\$ 5 mil por unidade habitacional, permitindo uma redução da prestação final a ser paga pelo beneficiário. Desta forma, foi possível inserir famílias de até dois salários mínimos, dentro dos critérios de aprovação da Caixa Econômica Federal – CEF, uma vez que o limite de comprometimento de renda familiar bruta é de 25%.

É permitida a autoconstrução pelos próprios beneficiários, auto-ajuda ou mutirão, ou administração direta, com contratação de profissionais ou empresas para execução de serviços mais especializados.

Em 2006, foram apoiadas cinco instituições cujos projetos habitacionais irão beneficiar

1.183 famílias de baixa renda, com investimentos realizados com recursos do Funcep da ordem de R\$ 1,5 milhão de um total previsto de R\$ 5,9 milhões.

PROGRAMA DE REVITALIZAÇÃO DE CENTROS HISTÓRICOS

Programa Rememorar

O Programa Rememorar, que tem por objetivo a recuperação física e adequação para uso habitacional de imóveis de valor histórico, localizados no Centro Histórico de Salvador – CHS, aplicou durante o período 2003-2006 recursos da ordem de R\$ 2,6 milhões estando concluídas 41 novas unidades habitacionais. Em 2006 foram investidos R\$ 941,5 mil nas seguintes ações:

- Desapropriação de 14 imóveis previstos nesta segunda etapa do projeto, que resultarão na produção de 220 unidades habitacionais;
- Licitação e contratação de 33 projetos executivos, sendo que 25 já foram aprovados pelo Instituto do Patrimônio Histórico e Artístico Nacional – Iphan, estando aptos para a contratação das obras;
- Limpeza e estabilização dos imóveis; e
- Contratação e execução de sondagens.

A atuação nessa área envolve a parceria com a CEF, que irá financiar as obras de adaptação dos imóveis às novas unidades habitacionais, com o Ministério de Cultura, que participa com recursos para restauração de 13 imóveis tombados nessa segunda etapa, e com o Governo do Estado. Este programa vem exercendo um papel decisivo na revitalização das áreas do Centro Histórico de Salvador e revertendo a deterioração de áreas residenciais por meio da recuperação física de

André Avelino



Casario do Centro Histórico

casarões em ruínas e da restauração da volumetria do conjunto, mantendo as fachadas e telhados com o traçado original e construindo unidades residenciais novas no seu interior.

Programa de Recuperação da 7ª Etapa do Centro Histórico de Salvador

O Monumenta é um programa de recuperação sustentável do patrimônio histórico urbano que se propõe a atacar as causas da degradação do patrimônio histórico. Os recursos do Programa a serem aplicados na 7ª etapa somam cerca de R\$ 18 milhões (BID/MinC/Estado), aos quais serão

acrescidos recursos provenientes do Ministério das Cidades e participação da CEF para execução do programa habitacional.

O projeto alia a restauração dos imóveis à implantação de unidades de habitação, através do Programa Habitacional de Interesse Social – PHIS e do Programa Habitacional para o Servidor Público, gerando programas de arrendamento residencial, além de unidades de comércio e serviços. Estão sendo construídas 103 unidades habitacionais através PHIS, conforme Tabela II, onde já foram aplicados R\$ 281 mil.

Além das obras em execução, existem outras ações que estão sendo desenvolvidas para viabilizar o Programa Habitacional para o Servidor Público com a oferta de 66 unidades habitacionais e 17 pontos comerciais e projetos de infra-estruturação da área, a exemplo de projetos de drenagem, rede elétrica e telefônica subterrânea.

Ressalta-se as ações na área social e de capacitação da mão de obra dos moradores do Centro Histórico mediante parcerias com Instituições, a exemplo dos convênios de cooperação técnica, por meio do edital da Unesco, firmados com as ONGs Armazém das Artes e Liceu de Artes e Ofícios, apoiando o curso de formação de auxiliares técnicos em restauração de bens integrados a monumentos.

TABELA II

7ª ETAPA DO CENTRO HISTÓRICO DE SALVADOR – OBRAS EM ANDAMENTO SALVADOR, 2006(*)

IMÓVEIS RESTAURADOS/ADAPTADOS	LOCALIZAÇÃO	NOVAS MORADIAS
Recuperação de 12 imóveis do Programa Habitacional de Interesse Social – PHIS (etapa 1)	Quarteirões 25S e 31S	52
Recuperação de nove imóveis do Programa Habitacional de Interesse Social – PHIS (etapa 2)	Quarteirões 22S, 26S e 30S	51
TOTAL		103

Fonte: SEDUR
(*) Dados até setembro

A SEDUR/Conder também responde pelo cumprimento das cláusulas constantes do Termo de Ajustamento de Conduta – TAC entre o Ministério Público e o Governo do Estado, que garantiu a permanência das 103 famílias que vivem na 7ª Etapa do Centro Histórico.

POLÍTICA ESTADUAL DE HABITAÇÃO DE INTERESSE SOCIAL – PEHIS

O Governo do Estado deu continuidade, em 2006, ao processo de formulação da Política Estadual de Habitação de Interesse Social – Pehis, deflagrado oficialmente em setembro de 2005 por ocasião da realização da 2ª Conferência Estadual das Cidades.

O processo foi conduzido pela SEDUR, através da Superintendência de Habitação, com suporte técnico da Fundação Escola de Administração da Ufba, entidade contratada para o desenvolvimento dos estudos técnicos necessários e conformação da proposta do anteprojeto de lei da referida política pública, produto final a ser disponibilizado para discussão e aprovação posterior em audiências públicas.

No ano de 2006 o processo foi marcado pela finalização dos estudos técnicos em cinco eixos estratégicos – quadro habitacional, questão fundiária, financiamento, governança e monitoramento e avaliação –, e pelo evento promovido com a finalidade específica de apresentar e discutir os resultados e indicações para a construção da Pehis.

Aristeu Chagas



Viver Melhor – Serrinha

ANEXO I

PRODUZIR – MUNICÍPIOS ATENDIDOS COM MELHORIAS SANITÁRIAS E HABITACIONAIS – BAHIA, 2006

MUNICÍPIOS ATENDIDOS				
Abaíra	Canudos	Itagimirim	Nova Canaã	Saúde
Abaré	Capela do Alto Alegre	Itaguaçu da Bahia	Nova Ibiá	Senhor do Bonfim
Acajutiba	Capim Grosso	Itaju do Colônia	Nova Itarana	Sento Sé
Aiquara	Caraíbas	Itamari	Nova Redenção	Serra do Ramalho
Alagoinhas	Cardeal da Silva	Itambé	Nova Viçosa	Serra Preta
Alcobaça	Carinhanha	Itanhém	Novo Triunfo	Serrinha
Almadina	Castro Alves	Itapé	Oliveira dos Brejinhos	Serrolândia
Amargosa	Caturama	Itapicuru	Ouriçangas	Sítio do Mato
América Dourada	Central	Itapitanga	Ourolândia	Tabocas do Brejo Velho
Andaraí	Coaraci	Itaquara	Palmas de Monte Alto	Tanhaçu
Anguera	Cocos	Itatim	Palmeiras	Tanque Novo
Antônio Gonçalves	Conceição da Feira	Itiúba	Paramirim	Tapiramutá
Aporá	Conceição do Almeida	Itoioró	Paratinga	Teolândia
Apuarema	Conceição do Coité	Ituaçu	Pau Brasil	Terra Nova
Araças	Conceição do Jacuipé	Iuiú	Pé de Serra	Tucano
Aracatu	Conde	Jaborandi	Pindaí	Uauá
Araci	Condeúba	Jacobina	Pindobaçu	Ubaíra
Aramari	Contendas do Sincorá	Jaguaquara	Piripá	Ubaitaba
Arataca	Coração de Maria	Jaguarari	Planalto	Uibaí
Aratuípe	Coribe	Jaguaripe	Pojuca	Una
Aurelino Leal	Coronel João Sá	Jequié	Ponto Novo	Urandi
Baianópolis	Correntina	Jiquiriçá	Porto Seguro	Utinga
Baixa Grande	Cotegipe	João Dourado	Presidente Dutra	Valença
Banzaê	Cravolândia	Juazeiro	Presidente Tancredo Neves	Valente
Barra	Cruz das Almas	Jussara	Quijingue	Várzea da Roça
Barra da Estiva	Dário Meira	Jussari	Quixabeira	Várzea do Poço
Barra do Choça	Elísio Medrado	Jussiape	Rafael Jambeiro	Várzea Nova
Barra do Mendes	Encruzilhada	Lafayette Coutinho	Riachão do Jacuípe	Varzedo
Barra do Rocha	Entre Rios	Lagoa Real	Ribeira do Pombal	Vereda
Barro Alto	Érico Cardoso	Laje	Ribeirão do Largo	Vitória da Conquista
Barro Preto	Eunápolis	Lajedinho	Rio de Contas	Wagner
Barrocas	Fátima	Lajedo do Tabocal	Rio do Antônio	Wenceslau Guimarães
Biritinga	Feira da Mata	Lapão	Rio do Pires	Xique-Xique
Boa Nova	Formosa do Rio Preto	Macarani	Rio Real	
Boa Vista do Tupim	Gentio do Ouro	Macururé	Rodelas	
Bom Jesus da Serra	Glória	Maiquinique	Ruy Barbosa	
Boquira	Governador Mangabeira	Mairi	Salinas da Margarida	
Botuporã	Guanambi	Malhada	Santa Brígida	
Brejões	Guaratinga	Malhada de Pedras	Santa Cruz Cabralia	
Brejoândia	Heliópolis	Mansidão	Santa Cruz da Vitória	
Brumado	Ibicaí	Maracás	Santa Inês	
Buerarema	Ibicuí	Marcionílio Souza	Santa Maria da Vitória	
Caatiba	Ibipeba	Mata de São João	Santaluz	
Cabaceiras do Paraguaçu	Ibirapitanga	Matina	Santana	
Cachoeira	Ibititá	Medeiros Neto	Santo Amaro	

continua

Conclusão do Anexo I

MUNICÍPIOS ATENDIDOS				
Caém	Igaporã	Milagres	Santo Antônio de Jesus	
Caetité	Igrapiúna	Monte Santo	São Domingos	
Cairu	Ipiaú	Morro do Chapéu	São Félix do Coribe	
Caldeirão Grande	Ipirá	Mortugaba	São Gabriel	
Camacan	Ipupiara	Mucuri	São Gonçalo dos Campos	
Campo Formoso	Irajuba	Mulungu do Morro	São José da Vitória	
Canápolis	Irecê	Mundo Novo	São José do Jacuípe	
Canarana	Itabela	Muniz Ferreira	São Miguel das Matas	
Canavieiras	Itabuna	Mutuípe	Sapeaçu	
Cândido Sales	Itaetê	Nilo Peçanha	Sátiro Dias	
Cansanção	Itagi	Nordestina	Saubara	

Fonte: SEPLAN/CAR

ANEXO II

**PROJETO ALVORADA – MELHORIAS SANITÁRIAS DOMICILIARES
2003-2006(*)**

MUNICÍPIO	LOCALIDADES
CONCLUÍDAS	
Água Fria	Maracaia (46); Pataiba (30); Malhada do Muro (59); Fazenda Nova (42)
Baixa Grande	R- Cosme de Farias (21); Conj. Prodecó (32); Quadra Q (22); R da Conceição (57); Posto Brasil (28)
Biritinga	Pov Vila Nova (49); R Araci (11); R Nova Soure (59); Povoado Trindade (70); Povoado Campo da Ema (56)
Bonito	Sede (95); Catuaba (26); Baixa do Cheiro (18); Guarany (30); Jitirana (16); Cabeceira do Brejo (21); Quixabeira (13)
Conceição do Almeida	Sede (127); B-Estação: Rua de Deu Adelino; Bairro Ladeira do Rio; B Estação: Rua dos Mil e Quinhentos; B- Estação: Rua do Asfalto; B-Estação Rua de Sr- Rodrigo; B-Estação Rua das Setes Casas
Coronel João Sá	Povoado de Gasparino (56); Bairro Poeirão (144)
Cruz das Almas	Sede (127); 3º Trav. Nicácio Oliveira; Paralela Mané Garrincha; Rua Manoel Alves; Trav. Manoel Alves; Rua Almerinda R- Oliveira; Rua Mané Garrincha; Trav. Nicácio Oliveira; 2ª Trav. Manoel Alves; Rua São Martins; Trav. Mané Garrincha; Trav. Nova Suzana;
Entre Rios	Bairro Cidade Nova (142)
Filadélfia	Bairro Baraúnas (13); Bairro do Contorno (27); Rua Diversas (160)
Iaçu	Bairro da Cerâmica (159)
Ibicoara	Sede (70); Povoado Canjerana(49); Povoado Stº Antônio (19); Povoado Januária (21)
Iguaí	Distrito de Palmeira (78); Sede{Bairro Arnulfo Órfão (27)}; Distrito de Ponto Chique (37); Bairro Vanderley Fraga de Lima (160)
Irajuba	Sede (98); Km 70 (31); Km 73 (05); Km 75 (66) - Outras localidades (245) - { Alegria Nova; Arroz / Barriguda; Charco / F- Marinho; Ibirugú; Grama; Ipauate; Jaguarí / Km 80;Lagoa Nova; Lans; Limeira; Manoel Raimundo; Morrinho; Paturi; Ramalho; Surrão}
Iramaia	Sede (63) Ruas {Pantanal; Democrata; Bela vista; Artur Magalhães; das Flores; Calisto Bispo; Triângulo; Gameleira; Jerônimo Queiroz; Eucalipto; Baraúna; Valdemar Ramos; Sossêgo}; Distrito Novo Acre (46); Pov. de Olhos D'Água do Cruzeiro (50)
Irará	Fazenda Caboronga (59); Fazenda Várzea (58)
Itaberaba	Sede (195); Bairro Jardim das Palmeiras {Área I; Área II}
Itatim	Rua Vila São Geraldo (26); Av- Getúlio Vargas (03); Rua do Coqueiro (40); Rua 02 de Julho (44); Trav. São Luiz (01); Rua da Salgada (06); Rua Jardim Beira Mar (01); Rua da Lagoa (05); Rua São Jorge (02); Rua José Bonifácio (01); Rua Jorge Mata (03); Rua C (68)
Jacobina	Povoado de Itapicurú (22)
Jequié	Cidade Nova [Pedreira (47)]; Bom Sossêgo [Jequiezinho (148)]
Manoel Vitorino	Distrito Caatingal (159)
Maracás	Maracazinho (82); Irmã Dulce (77)
Miguel Calmon	Bairro José Cavalcante (66); Bairro Bom Jardim (23); Distrito de Itapura (42); Sede (28)
Milagres	Rua Nova Itarana (45); Alto da Boa Vista (57); Alecrim (22)
Morro do Chapéu	Povoado do Tareco (51)
Muritiba	Sede (202) {Trav. Francisco Paraguai (17); Ladeira Vila da Prata (28); Trav. Lions Club (05); Trav. Lions Club II (21); Trav. Lions Club III (05); Rua do Pantanal (36); Rua Francisco Paraguai (90)}
Nordestina	Zona Urbana {Área I (58); Área II (19); Área III (26); Área IV (17); Área V (37)}; Bairro São José (06); Fazenda Costa (14); Fazendinha (21); Povoado de Jacú (26); Povoado Mari (126); Marizinho (18)
Nova Fátima	Sede (132)
Olindina	Povoado de Funil (80); Fazenda Contendas (23); Lagoa dos Padres (19); Galo Assanhado (37);
Ouriçangas	Sede (159)

continua

Continuação do Anexo II

MUNICÍPIO	LOCALIDADES
Pindobaçu	Povoado de Fumaça (67); Povoado de Lutand (87); Povoado de Olhos d'Água (30); Povoado de Alagoinhas (16)
Piritiba	Sede (142); Distrito de Largo (53); Distrito de Andaraí (48); Distrito de Areia Branca (30)
Planaltino	Sede (159)
Poções	Poçozezinho (50); Boa Nova (122); Bela Vista (194)
Ponto Novo	Bairro do Contorno (29); Bairro da Pedreira (40); Bairro Nova Esperança (52); Bairro Populares (78)
Prado	Povoado de Guarany (94)
Retirolândia	Retiro Velho (49); Conjunto Habitacional ACM (46); Pocinho BR (44); Cajazeiras (38); ACM II (03)
Riachão do Jacuípe	Chapada (32); Conj. Habitacional Santa Mônica (37); Vila Procópio (10); Conj. Habitacional Cleriston Andrade (09); Jatobá (08); Bela Vista (10)
Ribeirão do Largo	Sede (71); Distrito de Campinarana (61); Distrito de Nova Brasília (67)
Salinas das Margaridas	Sede (78); Porto da Telha (17); Encarnação (32)
São Felipe	Sede (127)
São Gabriel	Sede (181); Povoado Lagoa Nova (14)
Tanquinho	Rua Antero Cordeiro (22); Rua Selene Ribeiro (03); Vila Albina (11); Rua Cirilo Barbosa (14); Rua José Bispo (05); Rua Antero Moreira (16); Povoado São Nicolau (14); Bairro José Jailton (32)
Teodoro Sampaio	Lustosa {Rua Nova do Ouro (18); Rua Santo Antônio (13); Rua Boa Ventura (14); Rua do Bambu (35)}
Teofilândia	Rocinha (33); Lagoado Ramo (26); Bola Verde (29); Setor (125); Barreiro (65)
EM ANDAMENTO	
Amargosa	Alto Seco (13); Cambaúba (89); Sete Voltas (35); Tauá (44); Córrego II (43); Palmeira (10)
América Dourada	Sede (123); Bairro Nova América (72)
Andaraí	Sede/Alto do Ibirapitanga {R1 (10); R2 (17); R3 (12); R4 (17); R5 (13); R6 (04); Rua da Pista (48)}- Ubiraitá {R 7 de Setembro (15); Rua Getúlio Vargas (06); Rua Vivaldo Socorro (35); Rua Nova (18); Rua Pedro E do Rosário (03); Rua 2 de Julho (02)}
Aramari	Sede (88); Rua Castro Alves; Rua Alto do Cruzeiro; Rua Geraldo Simões; Conj. Habitacional Jairo Azi; Rua Nova Capelinha; Rua José Augusto Leal Azevedo; Rua Alto do Cemitério; 2ª Travessa do Cemitério; Olhos D'Água (29)
Aratuípe	Sede (200); Rua da Telebahia; Rua 13 de Maio; Rua Alto da Favela; Rua 15 de Novembro; Rua Bela Vista; Rua Alto de São Gonçalves
Barra do Mendes	Gemeleira (20); Colina (17); Milagres (62); Lapinha (18)
Belmonte	Sede (195); Bairro Bom Jardim; Bairro da Visgueira; Bairro de Biela
Candeal	Sede (140); Pov. São João (08); Belo Alto (52)
Cardeal da Silva	Sede/Bairro Nova Pastora (177)
Cipó de Maio (88)	Cajueiro (13); Pitomba (01); Rua do Jorro (25); Pindobal (06); Rua São José (26); Pau Ferro (36); Rua 13 de Maio (88)
Floresta Azul	Sede (235); Rua Matadouro/Nova Floresta; Rua São José; Trav. Camacã; Trav. Edna Matos; Rua Cecilio Bruno; Av. 23 de Abril; Rua União; Rua Salvador A Batista (Silva); Rua Tiradentes; Rua Abdias Pedro dos Santos; Rua Rio Bahia/Nova Floresta; Rua Souza/Teta S
Heliópolis	Sede (220); Zona Norte; Zona Sul; Zona Oeste
Ibiquera	Rua dos Expedicionários (07); Rua Cícero (10); Rua 15 de Novembro (12); Rua Alexandrino Vasconcelos (13); Av Plínio Mata Pires (23); Rua do Prédio (07); Rua da Usina (07); Rua da Corrida (13); Rua Mário Hora (26); Rua Onézio Ramos (26); Rua da Lagoa (29); Sede outros (27)
Itagibá	Bairro 31 de Março (60); Bairro Amaralina (36); Distrito de Tapiragi (72); Distrito de Acaraci (123)
Itapebi	Loteamento Fenix (29); Povoado de Caiubi (81); Povoado de Ventania (49)
Jaguaquara	Loteamento São João Batista (156)
Jitaúna	Distrito de Santa Terezinha (64); Vila Temão (40); Centro e Adjacências (149); Bairro Primavera (67)
Itapitanga	Sede (117) {Trav. da Conquista; Rua da Saracura; Rua Bela Vista; Rua Cosme e Damião; Trav. da Igreja; Rua João Cancio Alves; Rua J-J- Seabra; Rua Afonso de Carvalho; Rua Evaristo Ferreira do Nascimento; Rua Eduardo Gomes; Rua Dr- Arnaldo Lima de Almeida

continua

Conclusão do Anexo II

MUNICÍPIO	LOCALIDADES
Mascote	Distrito de São João Paraíso (159)
Mirangaba	Sede (178); Povoado Jatobá (22)
Mundo Novo	Sede - Floresta (54); Indaí (20); Barra (33); Umbuzeiro (31); Alto Bonito (12); ACM (50)
Nova Soure	Bairro da Torre (34); Bairro Vila Bananeira (64); Bairro de Fátima (61)
Pé de Serra	Campo de Futebol (09); Serra (04); Centro (20); Loteamento Minha Casa (20); Bairro do Sapé (64)
Pirai do Norte	Bairro Acelino Mamedio (92); Bairro Coité (12); Bairro do Campo (18); Centro (12); Povoado Mineiro (14); Baixa da Areia (39); Povoado de Tararanga (12)
Planalto	Conj. Habitacional SEAC (142); Bairro Morada de Planalto (171); Bairro da Lagoa (73)
Queimadas	Paulista (05); Alto da Jacobina (18); Cochos (14); Ponte Nova (94); Contorno (28)
Ribeira do Amparo	Sede (59); Distrito de Boa Hora (42); Distrito de Barrocas (47); Distrito de Raspador (51)
Santa Luzia	Bairro Betânia (28); Bairro São Jorge (88); Bairro Quezinho (43)
Sátiro Dias	Matadouro (122); Alto da Saudade (09); Rua Junqueira Freire e BA 110 (11); Fazenda Mato Grosso (12); Travessa Dantas Junior (05)
Tanhaçu	Av- Lauro de Freitas (09); B- Jurema (07); Olavo Bilac (08); Cleriston Andrade (55); Bairro do Campo (19); Branquinha (14); Sussuarana (20); Pé do Morro (27)
Terra Nova	Rua do Campo (29); Rua da Gameleira (13); Largo do Bebedouro (17); Trav. Castro Alves (31); Rua Santo Antonio (32); Rua das Malvinas (39); Rua do Quadro (07)
Tremedal	Sede (47); Povoado Furado da Cancela (56); Povoado Lagoa Preta (21); Povoado São Felipe (25); Povoado Venda Velha (17); Povoado Agreste (33)
Ubatã	Bairro Reliquia de Cima (33); Bairro Júlio Aderne (84)
Utinga	Distrito de São Roque (79); Distrito de Buriti (32); Distrito de Umburana (48)
Várzea Nova	Sede (59); Povoado Tabua (50); Povoado Mulungu (50)
	14.507 Melhorias Sanitárias Domiciliares
	Concluídas - 7.922
	Em Andamento - 6.585

Fonte: SEMARH/Cerb

(*) Dados até setembro

Obs.: No município de Irajuba houve dois convênios

ANEXO III

AÇÕES EM HABITAÇÃO – NOVAS MORADIAS HABITACIONAIS
BAHIA, 2003-2006(*)

MUNICÍPIO	NOVAS UNIDADES
VIVER MELHOR EM COMUNIDADES URBANAS	6.645
CONCLUÍDO	2.172
Amélia Rodrigues	125
Feira de Santana	8
Gandu	300
Guanambi	18
Ruy Barbosa	100
Salvador	1.377
Santa Maria da Vitória	14
Santo Estevão	80
Serrinha	20
Valença	80
Vitória da Conquista	50
EM ANDAMENTO	4.473
Alagoinhas	43
Barreiras	261
Brumado	10
Camacã	190
Eunápolis	56
Ilhéus	210
Irecê	32
Itaberaba	36
Itabuna	114
Itacaré	269
Itamaraju	130
Itapetinga	30
Lauro de Freitas	451
Nazaré	100
Porto Seguro	220
Salvador	1.895
Santa Cruz Cabralia	300
Santa Maria da Vitória	65
Santo Antonio de Jesus	18
Senhor do Bonfim	23
Teixeira de Freitas	20
ERRADICAÇÃO DA DOENÇA DE CHAGAS	1.012
CONCLUÍDO	832
América Dourada	25
Barra	75
Buritirama	10
Caém	15
Campo Formoso	36
Canarana	18
Candeal	22
Central	59
Ibipeba	10
Ipecaetá	69
Iraquara	31
João Dourado	26
Lapão	25

continua

Continuação do Anexo III

MUNICÍPIO	NOVAS UNIDADES
Mucugê	7
Mulungu do Morro	35
Piritiba	29
Ponto Novo	1
Presidente Dutra	23
Remanso	88
Ruy Barbosa	34
São Gabriel	85
São José do Jacuípe	20
Saúde	19
Uibaí	24
Xique-Xique	46
EM ANDAMENTO	180
Cotegipe	10
Itaguaçu da Bahia	10
Livramento de Nossa Senhora	10
Morpará	10
Paratinga	10
Xique-Xique	130
KIT MORADIA	10.669
CONCLUÍDO	5.530
Abaíra	30
Adustina	30
Alcobaça	30
Amélia Rodrigues	30
Andorinha	30
Antônio Cardoso	30
Araci	60
Banzaê	30
Barra do Choça	30
Barra do Rocha	30
Barrocas	30
Belo Campo	30
Biritinga	30
Bom Jesus da Serra	30
Boninal	30
Bonito	60
Botuporã	30
Buritirama	30
Cabaceiras do Paraguaçu	30
Cachoeira	30
Camacan	230
Camamu	30
Canarana	30
Canavieiras	200
Cansanção	30
Canudos	30
Capela Alto Alegre	30
Caraíbas	30
Caravelas	30
Castro Alves	30
Caturama	30
Chorrochó	30
Cícero Dantas	30

continua

Continuação do Anexo III

MUNICÍPIO	NOVAS UNIDADES
Conceição do Coité	30
Conde	60
Condeúba	30
Coronel João Sá	52
Cristópolis	30
Elísio Medrado	45
Érico Cardoso	30
Esplanada	30
Fátima	30
Feira de Santana	50
Firmino Alves	30
Ibicuí	30
Ibirapuã	32
Ibititá	30
Igaporã	32
Iguaí	60
Inhambupe	60
Ipupiara	30
Irajuba	70
Iramaia	30
Itabela	62
Itagibá	30
Itambé	30
Itanhém	30
Itapebi	30
Itaquara	30
Itarantim	30
Itatim	30
Ituaçu	30
Jacobina	30
Jeremoabo	30
Jitaúna	30
Lagedo do Tabocal	60
Laje	30
Lajedão	30
Lençóis	30
Licínio de Almeida	30
Macajuba	30
Macarani	60
Macaúbas	81
Macururé	30
Maracás	30
Mascote	140
Medeiros Neto	30
Miguel Calmon	60
Milagres	30
Mucugê	30
Muquém São Francisco	30
Muritiba	30
Nordestina	30
Nova Ibiá	30
Nova Viçosa	30
Novo Triunfo	30
Ouriçangas	30

continua

Continuação do Anexo III

MUNICÍPIO	NOVAS UNIDADES
Palmas Monte Alto	30
Palmeiras	30
Paramirim	60
Pedro Alexandre	30
Pilão Arcado	30
Pintadas	30
Planaltino	30
Poções	30
Ponto Novo	30
Prado	30
Presidente Dutra	30
Remanso	30
Retirolândia	60
Riachão do Jacuípe	40
Riacho de Santana	30
Ribeira do Amparo	30
Ribeira do Pombal	30
Ribeirão do Largo	30
Rio do Pires	30
Salinas Margaridas	30
Salvador	36
Santa Inês	30
Santa Maria da Vitória	30
Santa Terezinha	30
Santanópolis	30
Santo Ant de Jesus	30
Santo Estevão	60
São Domigos	30
São Felipe	30
São Gabriel	30
São José Jacuípe	30
Sapeaçu	30
Sátiro Dias	60
Tanhaçu	30
Tanque novo	30
Tanquinho	30
Teolândia	30
Ubatiba	30
Ubatã	60
Uibaí	30
Várzea do Poço	30
Varzedo	30
Vereda	30
Wenceslau Guimarães	30
Xique Xique	30
Outros	500
EM ANDAMENTO	5.139
Abaré	30
Água Fria	30
Aiquara	30
Almadina	30
Amargosa	50
América Dourada	30
Anagé	30

continua

Continuação do Anexo III

MUNICÍPIO	NOVAS UNIDADES
Apuarema	30
Aracatu	30
Aramari	30
Arataca	30
Aratuípe	30
Barra do Mendes	30
Barro Preto	30
Boa Nova	30
Buerarema	30
Caatiba	30
Caculé	30
Caém	30
Caetanos	30
Cafarnaum	30
Caldeirão Grande	30
Camaçari	30
Camamu	30
Campo Alegre de Lourdes	30
Canavieiras	30
Candeal	30
Candeias	30
Cândido Sales	30
Capim Grosso	30
Catolândia	30
Conceição Almeida	30
Conceição da Feira	30
Conceição do Coité	30
Contendas do Sincorá	30
Coribe	30
Cravolândia	30
Crisópolis	30
Curaçá	30
Dário Meira	30
Dias D'Ávila	30
Dom Macedo Costa	30
Eunápolis	30
Feira da Mata	30
Filadélfia	30
Gavião	30
Gentio do Ouro	30
Governador Mangabeira	30
Guajeru	30
Iaçu	60
Ibassucê	30
Ibicaí	30
Ibicuí	30
Ibirapitanga	30
Ibirapuã	30
Ibitiara	30
Ichú	30
Igrapiúna	30
Ipiaú	30
Ipirá	30
Irajuba	30

continua

Continuação do Anexo III

MUNICÍPIO	NOVAS UNIDADES
Iraquara	30
Irará	90
Itabela	60
Itabuna	30
Itaetê	30
Itagimirim	30
Itajuípe	50
Itamari	30
Itaparica	60
Itapé	30
Itapicuru	30
Itapitanga	30
Ituberá	30
Iuiu	30
Jacaraci	30
Jaguarari	30
Jandaíra	30
Jânio Quadros	30
Jiquiriçá	30
Jucuruçu	30
Jussara	30
Jussiape	30
Lafayette Coutinho	60
Lagoa Real	30
Lajedinho	30
Lapão	30
Luis Eduardo Magalhães	30
Madre de Deus	30
Maetinga	30
Maiquinique	30
Malhada	50
Malhada de Pedras	30
Manoel Vitorino	30
Maraú	30
Marcionílio Souza	60
Mata de São João	30
Matina	30
Mirante	30
Monte Santo	30
Morro do Chapéu	30
Mucugê	80
Mulungu do Morro	30
Muniz Ferreira	30
Muquém São Francisco	30
Nazaré das Farinhas	30
Nilo Peçanha	30
Nova Canaã	30
Nova Ibiá	30
Nova Redenção	30
Novo Horizonte	30
Ouriçangas	30
Ourolândia	30
Paripiranga	30
Pé de Serra	69

continua

Continuação do Anexo III

MUNICÍPIO	NOVAS UNIDADES
Pedrão	30
Piatã	30
Pindobaçu	30
Piraí do Norte	30
Piritiba	30
Planaltino	50
Pojuca	30
Potiraguá	30
Quinjingue	30
Quixabeira	30
Rafael Jambeiro	30
Rio Real	30
Ruy Barbosa	30
Santa Bárbara	30
Santa Cruz da Vitória	30
Santa Rita de Cássia	30
Santo Amaro	30
São Felix	30
São Félix do Coribe	30
São Miguel Matas	30
São Sebastião do Passé	30
Sapeaçu	30
Saubara	30
Serra Preta	30
Serrinha	30
Serrolândia	30
Sítio do Quinto	30
Tabocas do Brejo Velho	30
Tancredo Neves	30
Tanquinho	30
Taperoá	30
Tremedal	30
Tucano	30
Uauá	30
Ubaíra	30
Umburanas	30
Una	30
Valença	30
Valente	30
Várzea da Roça	50
Várzea Nova	30
Wagner	30
Wanderley	30
PSH	8.378
CONCLUÍDOS	5.128
Abaré	60
Barreiras	50
Barro Preto	80
Barrocas	92
Belmonte	11
Biritinga	127
Cairu	200
Caldeirão Grande	100
Chorrochó	130

continua

Continuação do Anexo III

MUNICÍPIO	NOVAS UNIDADES
Coronel João Sá	100
Dom Macedo Costa	75
Elísio Medrado	100
Eunápolis	200
Feira de Santana	240
Ibirapuã	50
Ichú	75
Irajuba	75
Jeremoabo	120
Lagedo do Tabocal	75
Lapão	111
Manoel Vitorino	47
Morro do Chapéu	100
Muquém São Francisco	50
Nova Ibiá	50
Nova Viçosa	50
Novo Triunfo	30
Ouriçangas	50
Paulo Afonso	90
Pedrão	100
Pojuca	50
Riachão das Neves	52
Riacho de Santana	50
Salinas Margaridas	26
Salvador	1.133
Santa Brígida	20
Santa Cruz da Vitória	50
Santa Maria da Vitória	100
Santo Estevão	100
São Sebastião do Passé	15
Simões Filho	49
Teixeira de Freitas	245
Teofilândia	100
Valença	50
Várzea do Poço	50
Vitória da Conquista	400
EM ANDAMENTO	3.250
Alagoinhas	100
Aporá	100
Belmonte	57
Boa Nova	100
Camacan	80
Camaçari	140
Canavieiras	150
Capim Grosso	100
Castro Alves	50
Esplanada	120
Ibotirama	100
Igaporã	50
Iguaí	50
Ilhéus	50
Ipiaú	100
Irará	100
Itabuna	256

continua

Continuação do Anexo III

MUNICÍPIO	NOVAS UNIDADES
Itaparica	60
Juazeiro	200
Laje	100
Lencóis	100
Macarani	100
Mairi	30
Maracás	80
Milagres	50
Nova Canaã	50
Piraí do Norte	102
Planaltino	80
Retirolândia	50
Ribeirão do Largo	92
Santa Cruz de Cabralia	100
Santa Inês	103
Santo Amaro	100
Sátiro Dias	100
Várzea Nova	50
REVITALIZAÇÃO DOS CENTROS HISTÓRICOS (Rememorar e 7ª Etapa)	210
CONCLUÍDO	41
Salvador	41
EM ANDAMENTO	169
Salvador	169
PROGRAMA HABITACIONAL DO SERVIDOR PÚBLICO - PHSP	2.873
COMERCIALIZADO	2.873
Alagoinhas	18
Brumado	3
Caetité	1
Camaçari	73
Catu	1
Conceição de Feira	1
Cruz das Almas	1
Dias Dávila	7
Feira de Santana	383
Ilhéus	7
Ipiaú	1
Ipirá	1
Irecê	1
Itabuna	42
Itagi	1
Itaparica	1
Jacobina	2
Jequié	48
Juazeiro	36
Lauro de Freitas	15
Mata de São João	1
Medeiros Neto	1
Muritiba	1
Porto Seguro	2
Salvador	2.092
Santa Bárbara	2
Santa Terezinha	1
Santanópolis	1
Simões Filho	2

continua

Continuação do Anexo III

MUNICÍPIO	NOVAS UNIDADES
Sto. Antonio de Jesus	16
Teixeira de Freitas	2
Vera Cruz	3
Vitória da Conquista	106
RESOLUÇÃO 460	40.143
CONCLUÍDO	583
Chorrochó	200
Cravolândia	33
Elísio Medrado	100
Muritiba	150
Wagner	100
EM ANDAMENTO	17.707
Abaré	300
Água Fria	200
Aiquara	112
Alcobaça	50
Amélia Rodrigues	300
Antas	200
Arataca	120
Barra do Choça	285
Barra do Rocha	100
Barro Alto	270
Barrocas	188
Belo Campo	53
Brejões	200
Cabaceiras do Paraguaçu	150
Cachoeira	80
Caldeirão Grande	300
Camamu	200
Cândido Sales	175
Cansanção	200
Caravelas	100
Central	200
Chorrochó	200
Cícero Dantas	200
Cipó	200
Conde	100
Coribe	200
Coronel João Sá	200
Correntina	200
Cravolândia	93
Curaçá	200
Dom Macedo Costa	25
Esplanada	150
Eunápolis	500
Feira de Santana	126
Ibicuí	100
Ibirapuã	140
Ichú	210
Iguaí	40
Ilhéus	40
Ipiaú	48
Irajuba	150
Iramaia	200

continua

Continuação do Anexo III

MUNICÍPIO	NOVAS UNIDADES
Irará	275
Irecê	400
Itabela	300
Itagi	150
Itagimirim	25
Itamari	165
Itambé	200
Itanhém	150
Itarantim	150
Itiruçu	200
Itiuba	200
Jacaraci	104
Jacobina	300
Jequié	300
Lafayette Coutinho	54
Lajedão	50
Lapão	89
Lauro de Freitas	334
Maetinga	150
Maracás	140
Maraú	200
Medeiros Neto	130
Milagres	240
Monte Santo	200
Mundo Novo	100
Nordestina	200
Nova Fátima	150
Nova Ibiá	35
Nova Viçosa	348
Olindina	200
Ouriçangas	140
Ourolândia	150
Palmas Monte Alto	200
Paramirim	191
Piritiba	50
Poções	200
Prado	130
Rafael Jambeiro	200
Riachão do Jacuípe	100
Rio do Pires	72
Salinas Margaridas	60
Salvador	74
Santa Brígida	200
Santanópolis	80
São Domingos	155
Sapeaçu	140
Saúde	200
Seabra	200
Serrolândia	200
Sítio do Quinto	200
Sobradinho	470
Tanque novo	70
Teixeira de Freitas	200

continua

Conclusão do Anexo III

MUNICÍPIO	NOVAS UNIDADES
Teofilândia	50
Teolândia	200
Tucano	50
Una	133
Utinga	300
Várzea Nova	100
Vereda	84
Vitória da Conquista	200
Wagner	64
Wenceslau Guimarães	200
CONTRATADA	21.183
TOTAL	69.930
CONCLUÍDO	14.286
EM ANDAMENTO	30.918
COMERCIALIZADO	2.873
CONTRATADA	21.853

Fonte: SEDUR, SECOMP

**PÁGINA
EM BRANCO**