

# PROGRAMA 309

## INFRAESTRUTURA

3.4.1. Resultado da Pesquisa de Campo - Percepção  
dos Executores Responsáveis por Componentes do Programa

3.4.2. Diagrama Geral do Programa

3.4.3. Estrutura Lógica do Programa

3.4.4. Desenho Lógico do Programa

3.4.5. Achados da Avaliação de Desenho do Programa

# PESQUISA DE CAMPO

PROGRAMA 309

INFRAESTRUTURA

### 3.1.1. Resultados da Pesquisa de Campo – Percepção dos Executores Responsáveis por Componentes do Programa 309 – INFRAESTRUTURA

O Quadro 1 apresenta o quantitativo de respostas por componentes do Programa.

**Quadro 1:** Quantidade de respostas esperadas e recebidas por componente – Bahia, 2020

Respostas esperadas <sup>1</sup>			Respostas recebidas		
Compromisso	Meta	Iniciativa	Compromisso	Meta	Iniciativa
1	10	11	2	15	18

Fonte: DAV/SMA/Seplan.

<sup>1</sup>Respondentes: titular ou substituto da USP.

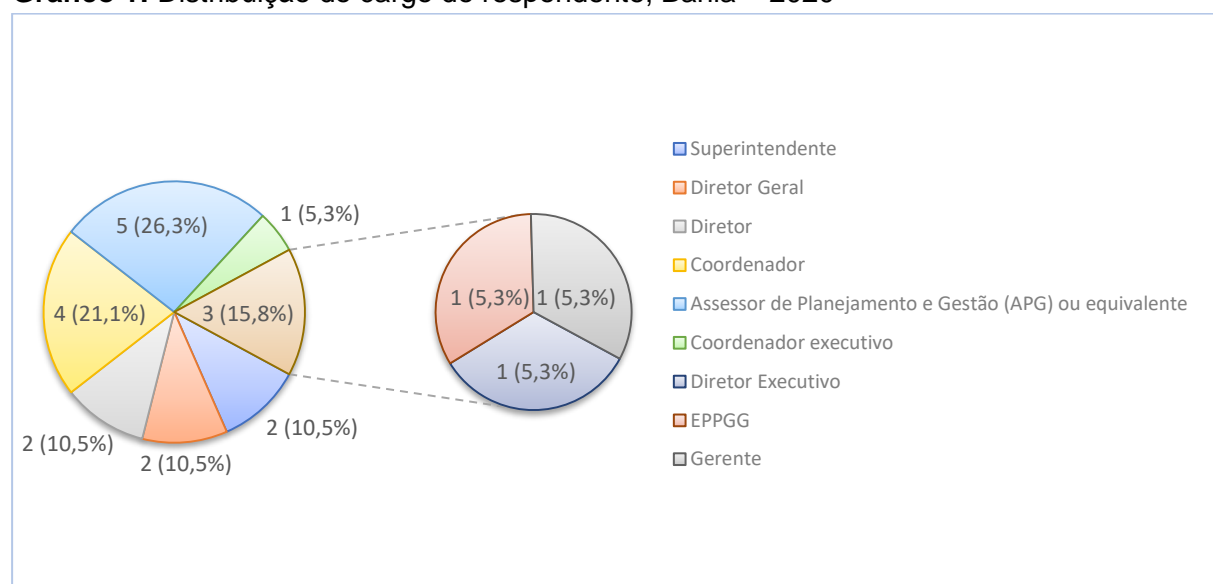
#### A. Perfil dos Respondentes

**Figura 1:** Quantidade de respondentes por órgão, Bahia – 2020



Fonte: DAV/SMA/Seplan

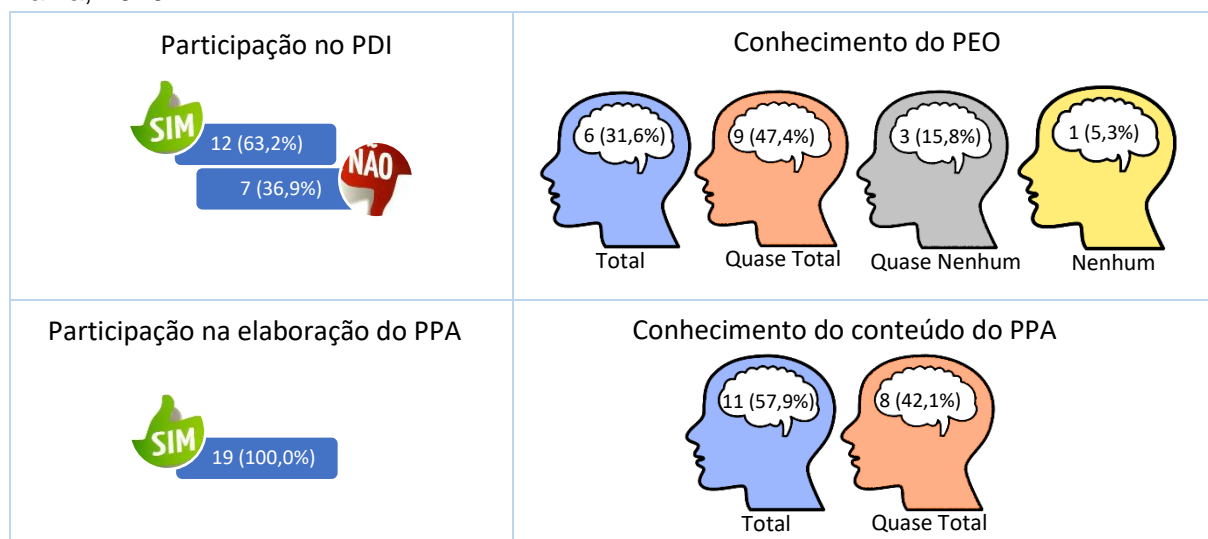
**Gráfico 1:** Distribuição do cargo do respondente, Bahia – 2020



Fonte: DAV/SMA/Seplan.

## B. Conhecimento dos Instrumentos de Planejamento

**Figura 2:** Participação e conhecimento dos instrumentos de planejamento PDI, PEO e PPA – Bahia, 2020<sup>1</sup>

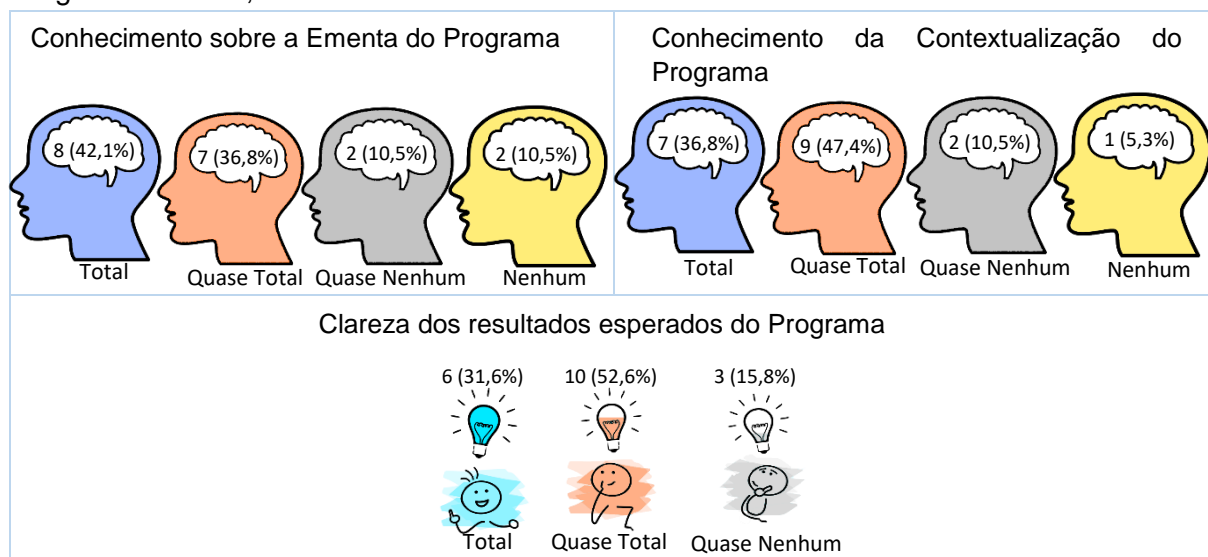


Fonte: DAV/SMA/Seplan.

<sup>1</sup> Questões aplicadas a todos os respondentes.

## C. Conhecimento do Programa

**Figura 3:** Conhecimento da ementa, da contextualização e dos resultados esperados do Programa – Bahia, 2020



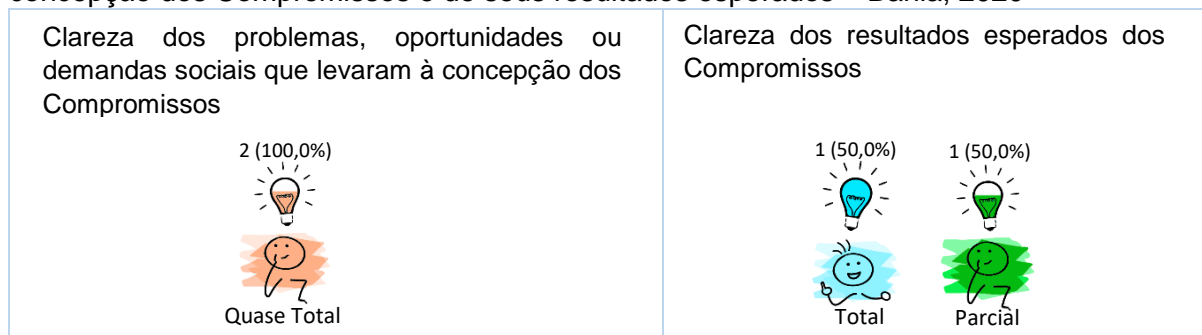
Fonte: DAV/SMA/Seplan.

<sup>1</sup> Questões aplicadas a todos os respondentes.

## D. Conhecimento por Componentes do Programa

### i. Compromisso

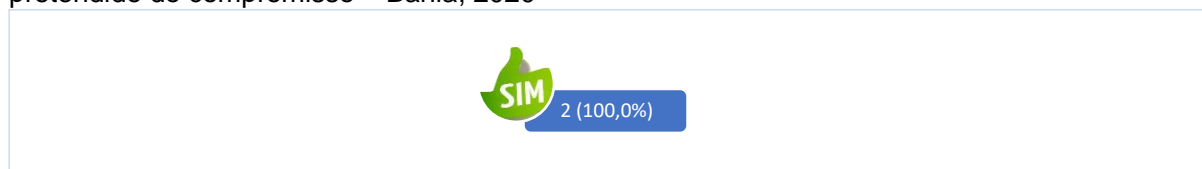
**Figura 4:** Clareza dos problemas, oportunidades ou demandas sociais que levaram à concepção dos Compromissos e de seus resultados esperados – Bahia, 2020<sup>1</sup>



Fonte: DAV/SMA/Seplan.

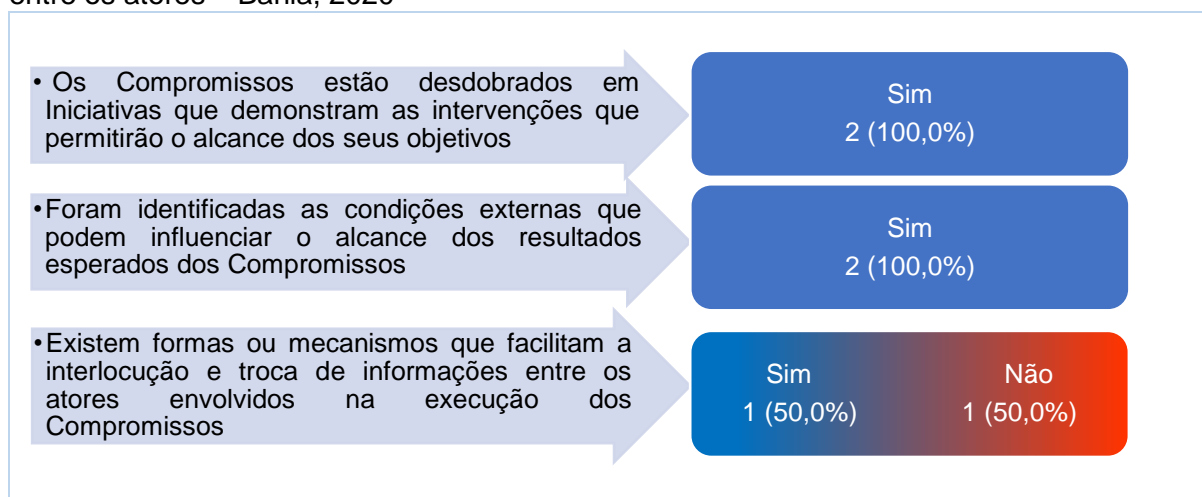
<sup>1</sup>Respondentes: APG/Equivalente ou substituto.

**Figura 5:** Percepção da APG sobre a suficiência de Metas para aferir o alcance do resultado pretendido do compromisso – Bahia, 2020



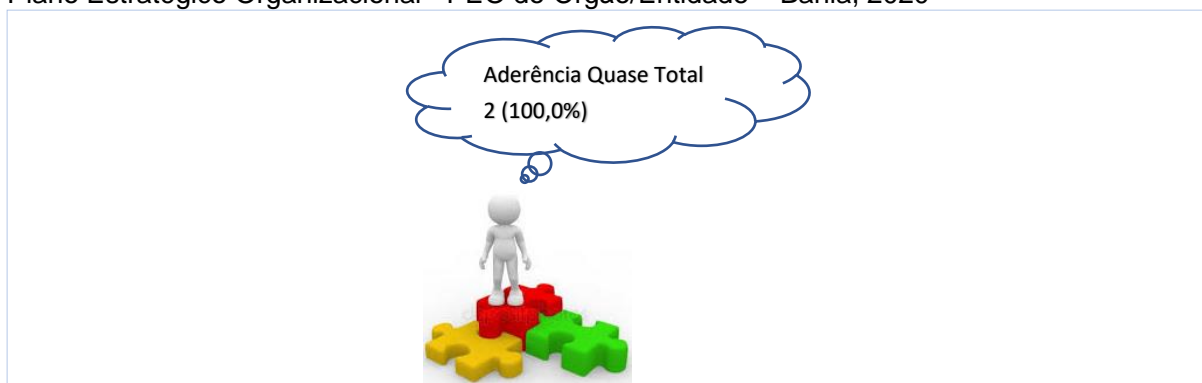
Fonte: DAV/SMA/Seplan.

**Figura 6:** Percepção da APG quanto ao desdobramento dos Compromissos em Iniciativas, à identificação de condições externas e à existência de mecanismos ou formas de interlocução entre os atores – Bahia, 2020



Fonte: DAV/SMA/Seplan.

**Figura 7:** Percepção quanto à aderência entre as atividades previstas nos Compromissos e o Plano Estratégico Organizacional - PEO do Órgão/Entidade – Bahia, 2020<sup>1</sup>

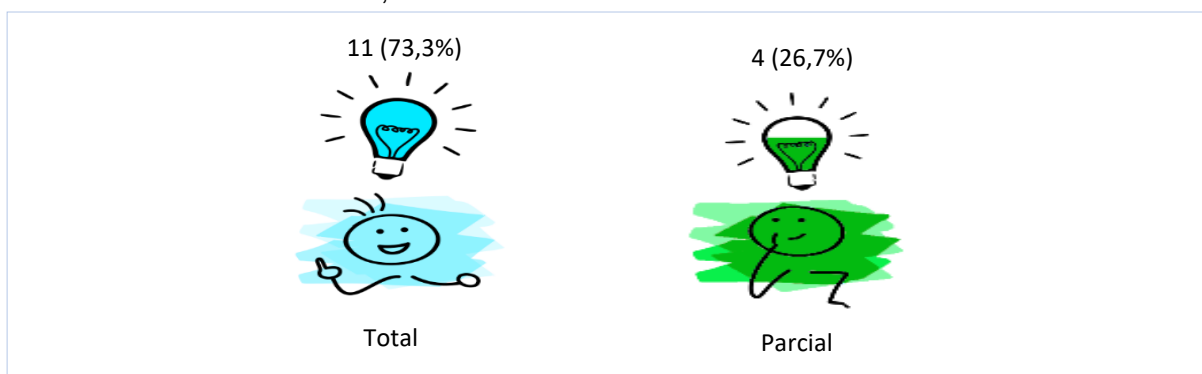


Fonte: DAV/SMA/Seplan.

<sup>1</sup>Respondentes: APG/Equivalente ou substituto.

## ii. Metas

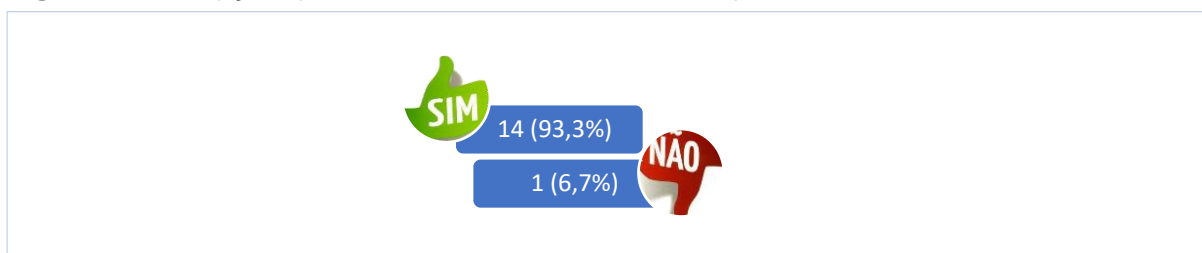
**Figura 8:** Clareza quanto aos resultados esperados dos Compromissos aos quais estão vinculadas as Metas – Bahia, 2020<sup>1</sup>



Fonte: DAV/SMA/Seplan.

<sup>1</sup>Respondentes: Titular ou Substituto da USP responsável por Meta.

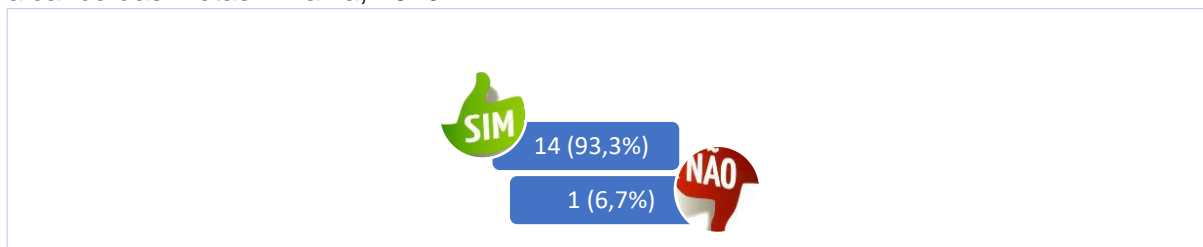
**Figura 9:** Percepção quanto à suficiência de Iniciativas para as Metas – Bahia, 2020<sup>1</sup>



Fonte: DAV/SMA/Seplan.

<sup>1</sup> Respondentes: Titular ou Substituto da USP responsável por Meta.

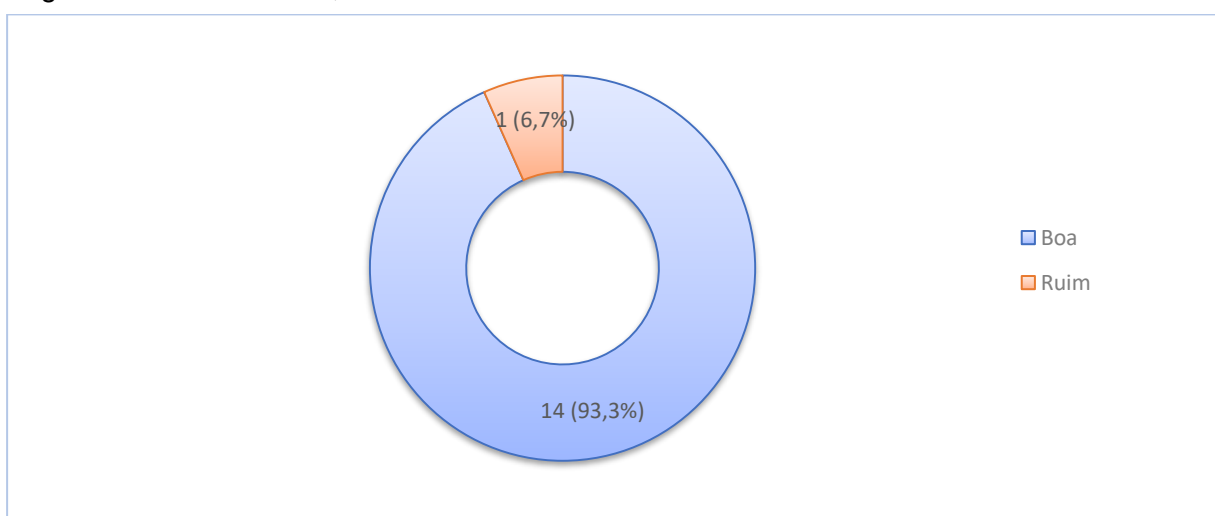
**Figura 10:** Percepção quanto à previsão das condições externas que podem influenciar o alcance das Metas – Bahia, 2020<sup>1</sup>



Fonte: DAV/SMA/Seplan.

<sup>1</sup> Respondentes: Titular ou Substituto da USP responsável por Meta.

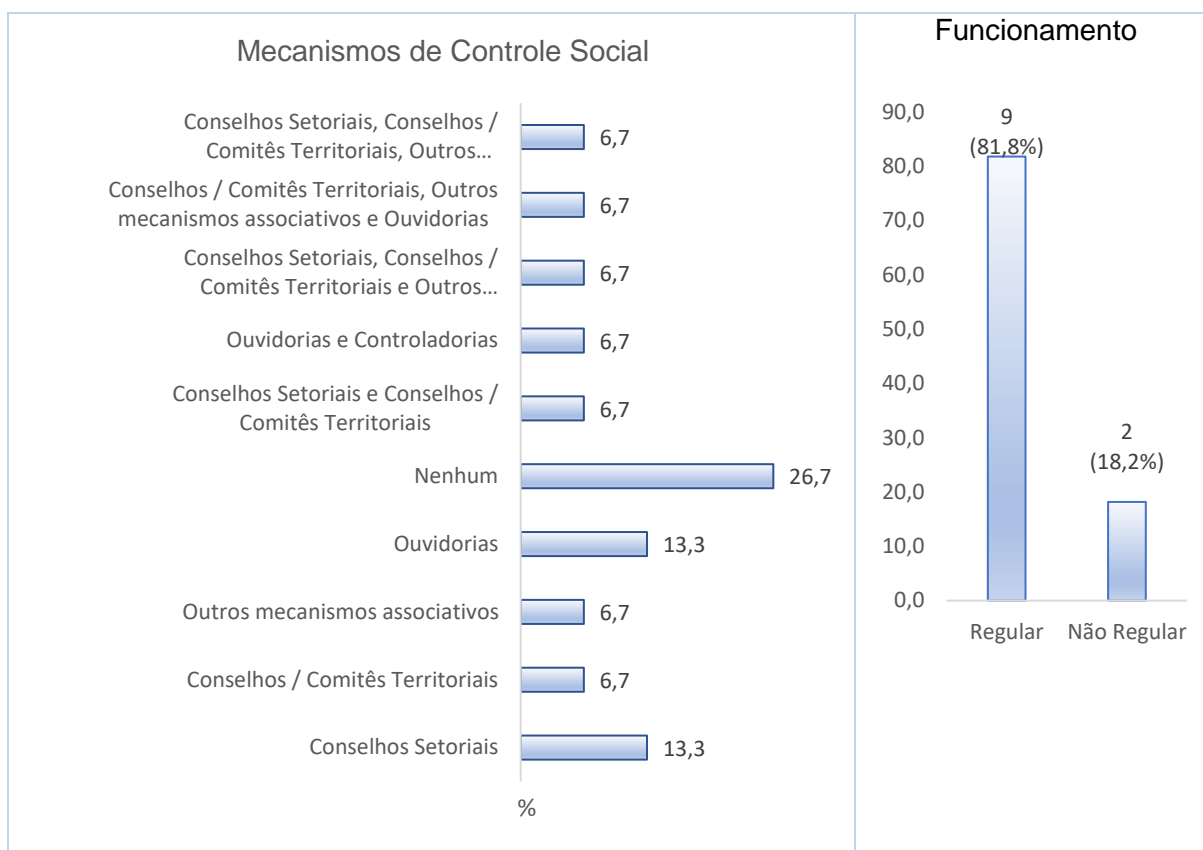
**Gráfico 2:** Avaliação quanto à estrutura (pessoal, física e técnica) do Órgão/Entidade – Bahia, 2020<sup>1</sup>



Fonte: DAV/SMA/Seplan.

<sup>1</sup> Respondentes: Titular ou Substituto da USP responsável por Meta.

**Figura 11:** Existência de mecanismos de Controle Social e seu funcionamento – Bahia, 2020<sup>1</sup>




Fonte: DAV/SMA/Seplan.

<sup>1</sup>Respondentes: Titular ou Substituto da USP responsável por Meta.

### iii. Iniciativas

**Gráfico 3:** Percepção quanto à aderência dos Compromissos ao Plano Estratégico Organizacional – PEO do Órgão/Entidade – Bahia, 2020<sup>1</sup>

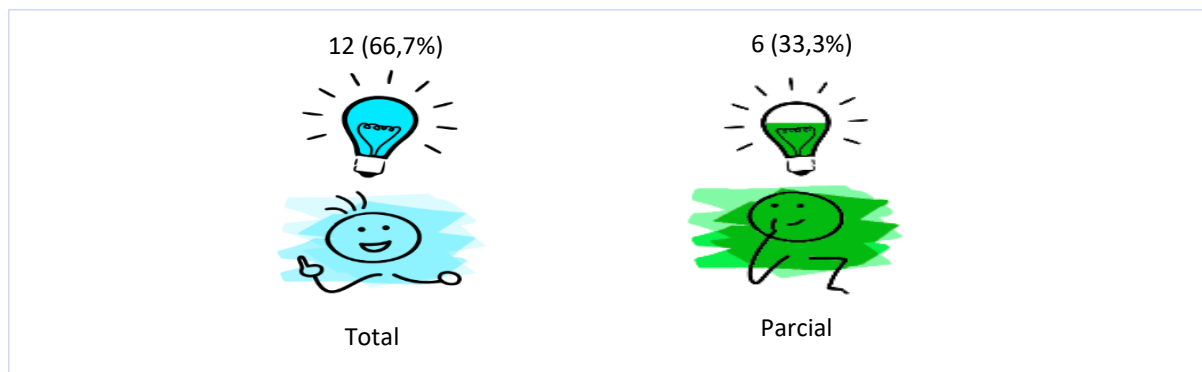


Fonte: DAV/SMA/Seplan.

<sup>1</sup>Respondentes: Titular ou Substituto da USP responsável por Iniciativa.



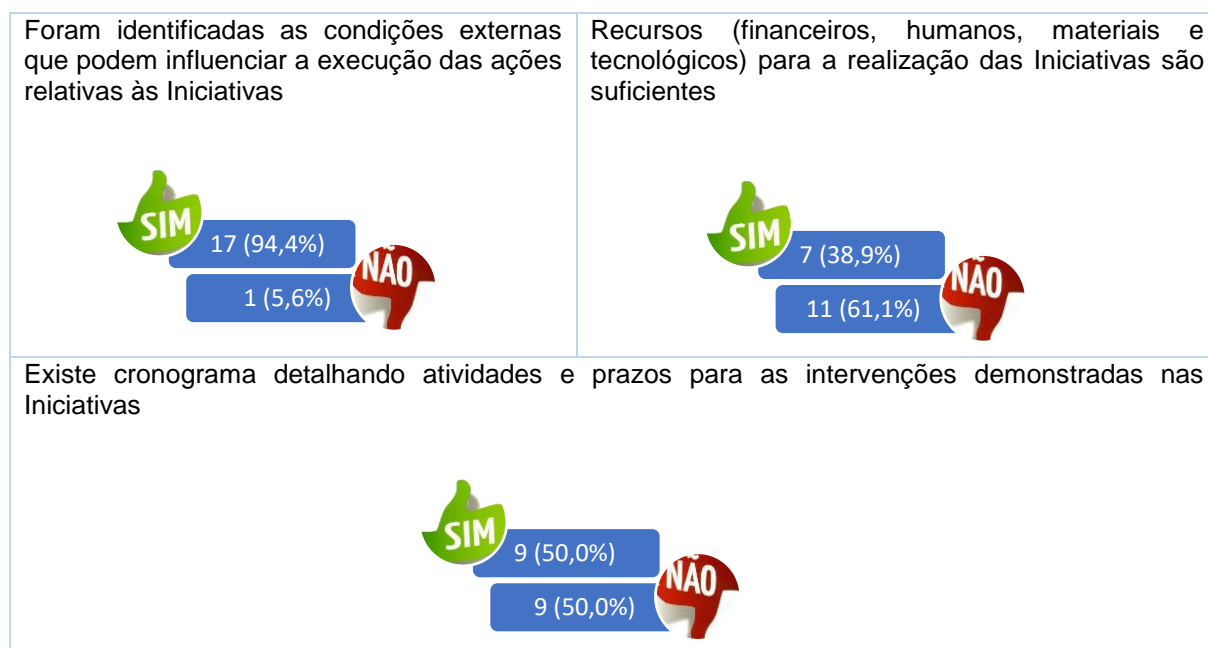
**Figura 12:** Clareza dos resultados esperados dos Compromissos aos quais estão vinculadas as Iniciativas – Bahia, 2020<sup>1</sup>



Fonte: DAV/SMA/Seplan.

<sup>1</sup>Respondentes: Titular ou Substituto da USP responsável por Iniciativa.

**Figura 13:** Identificação das condições externas, suficiência de recursos e existência de cronograma detalhado – Bahia, 2020<sup>1</sup>



Fonte: DAV/SMA/Seplan.

<sup>1</sup>Respondentes: Titular ou Substituto da USP responsável por Iniciativa.

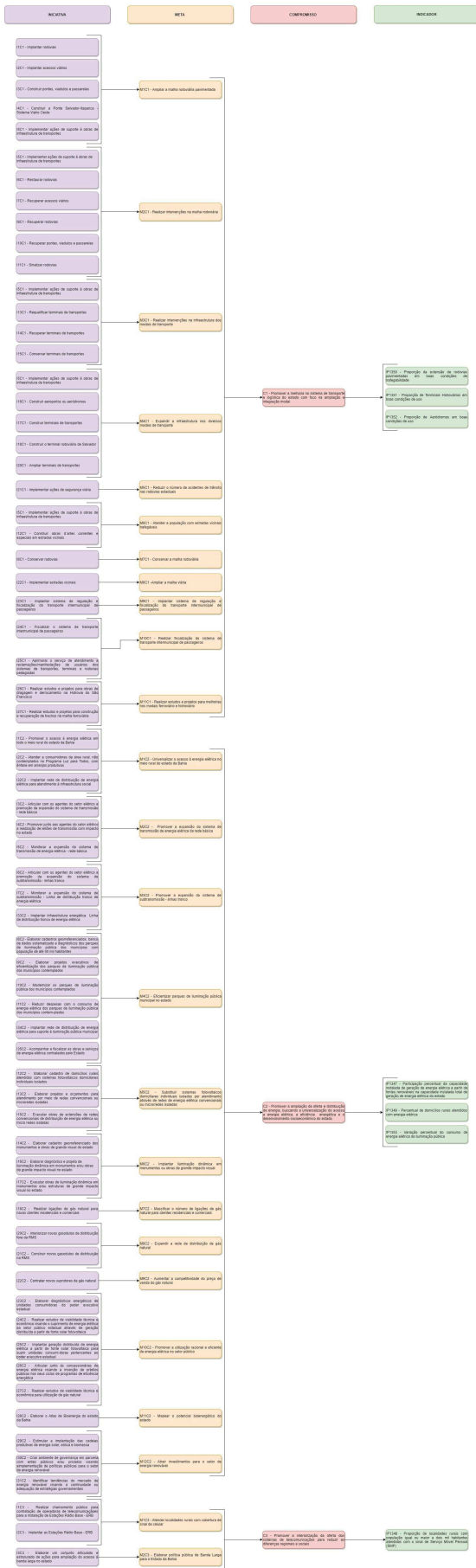
# DIAGRAMA GERAL

**PROGRAMA 309**  
INFRAESTRUTURA

DIAGRAMA GERAL DO PROGRAMA 309 - INFRAESTRUTURA



Secretaria de Planejamento do Estado do Rio de Janeiro - SEPLAN  
Secretaria de Infraestrutura e Transportes - SIT  
Setor de Infraestrutura - SI



Legenda  
 OBJETIVO  
 META  
 CONTEÚDO  
 INDICADOR  
 Correlação  
 Dependência

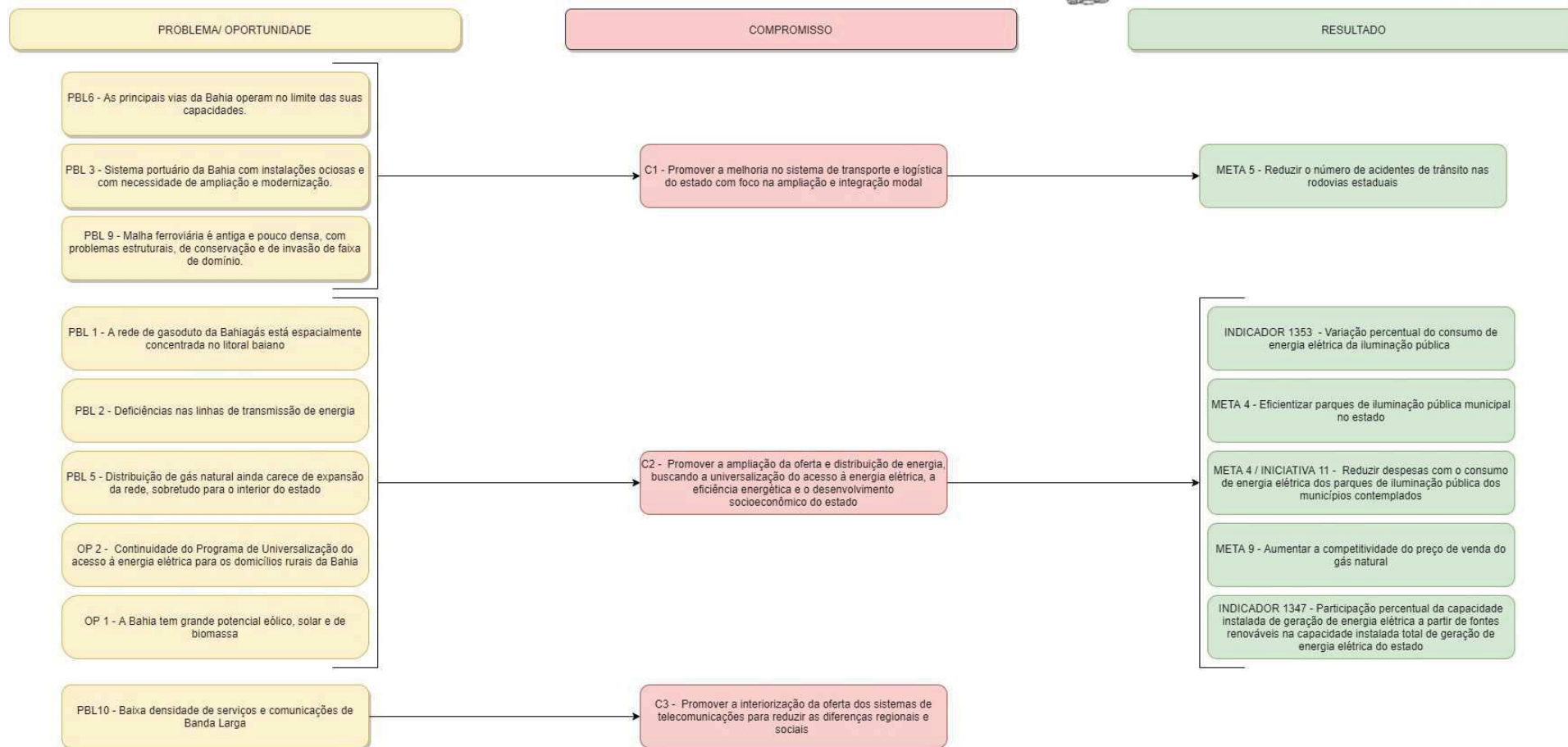
# ESTRUTURA LÓGICA

PROGRAMA 309  
INFRAESTRUTURA

## PROGRAMA 309 - INFRAESTRUTURA



Secretaria do Planejamento do Estado da Bahia – SEPLAN  
Superintendência de Monitoramento e Avaliação – SMA  
Diretoria de Avaliação – DAV



### Legenda:

- PBL - PROBLEMA OU OP - OPORTUNIDADE
- C - COMPROMISSO
- RESULTADO
- CONEXÃO
- DIREÇÃO

# DESENHO LÓGICO

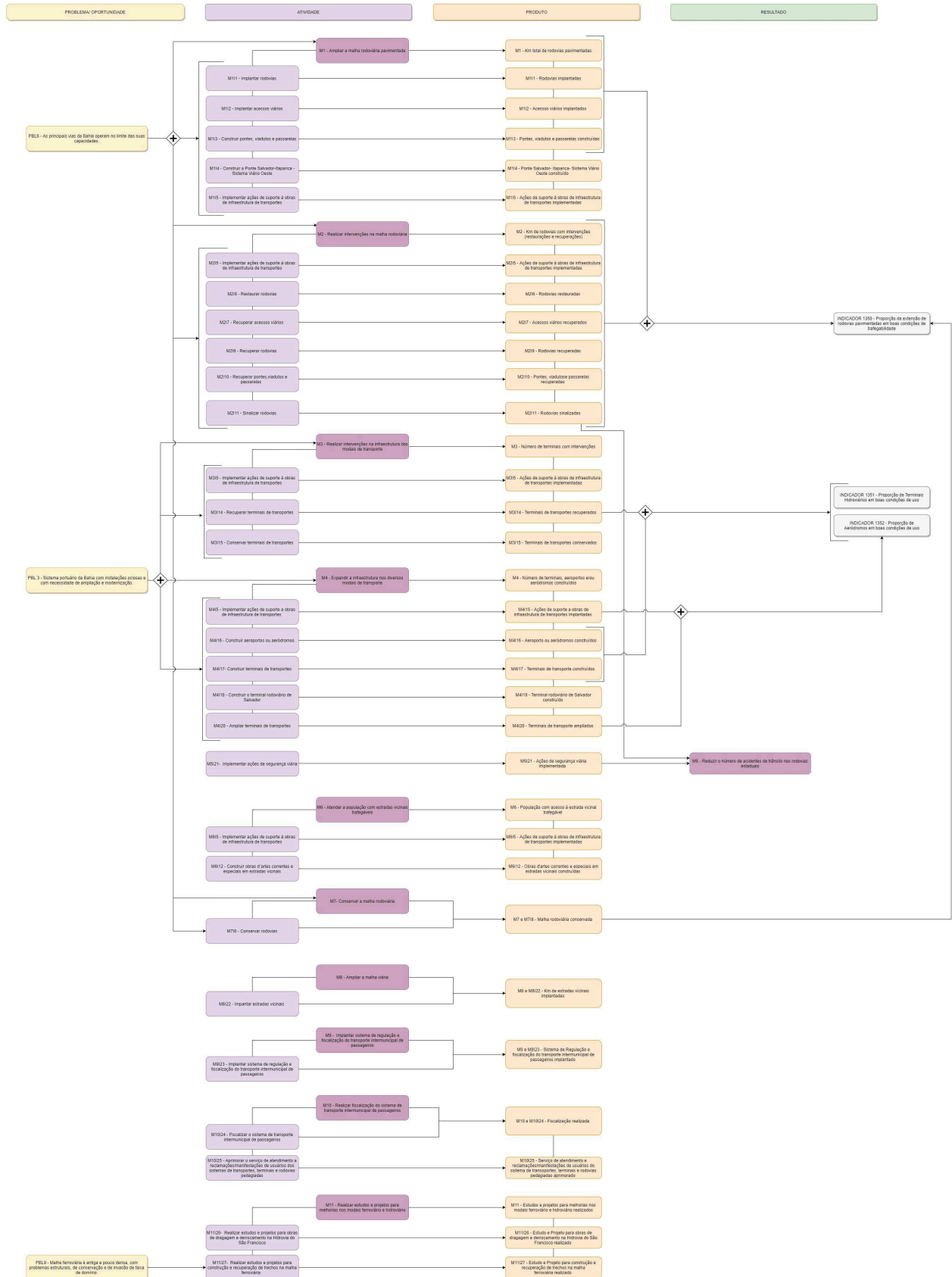
PROGRAMA 309  
INFRAESTRUTURA

PROGRAMA 309 - INFRAESTRUTURA

COMPROMISSO 1 - Promover a melhoria no sistema de transporte e logístico do estado com foco na ampliação e integração modal

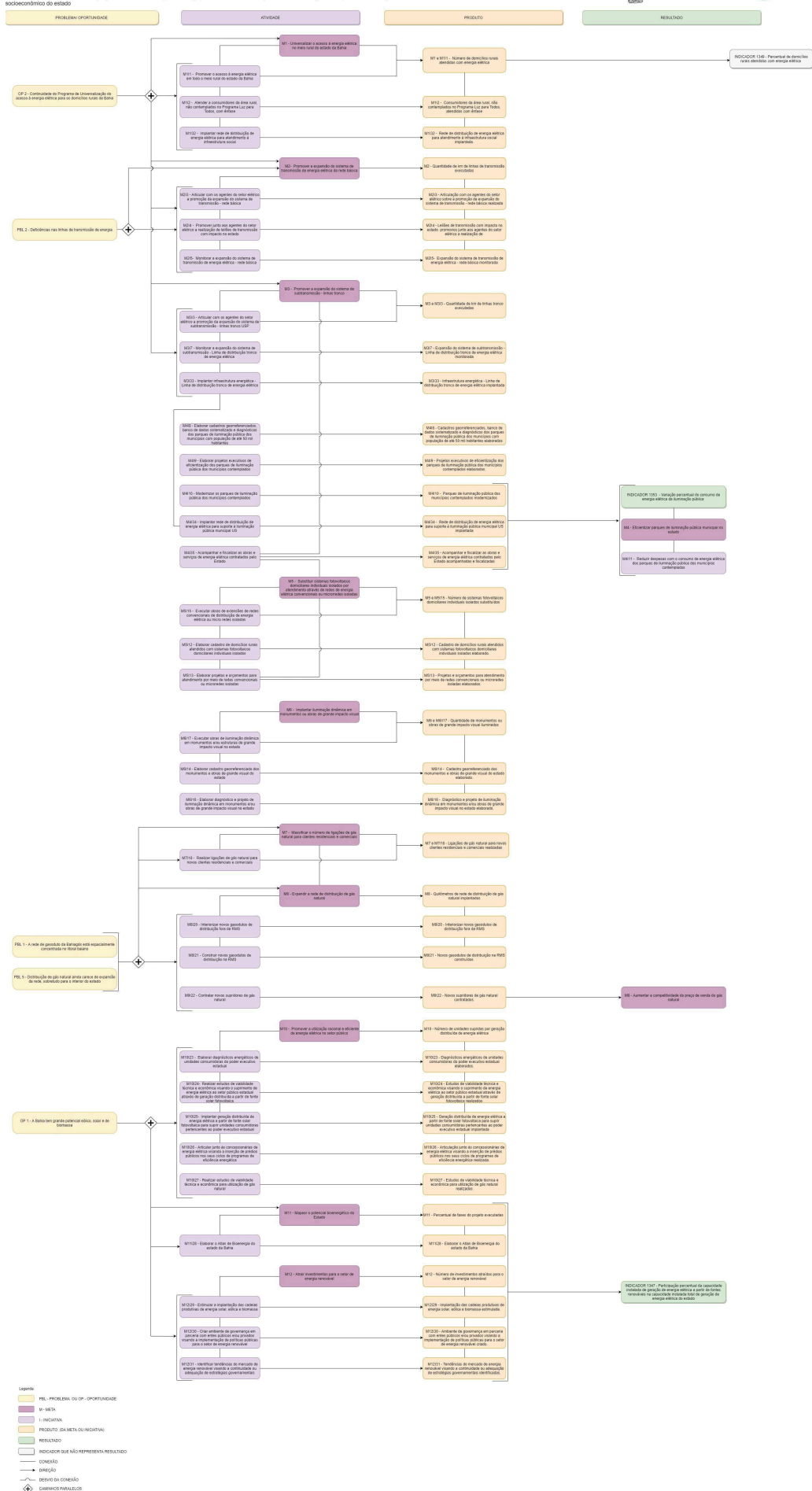


Secretaria de Planejamento do Estado de Bahia - SEPLAN  
Superintendência de Planejamento e Avaliação - SPA  
Centro de Avaliação - CAV



Legenda:

- PEL - PROBLEMA (OU) OP - OPORTUNIDADE
- M - META
- I - INDICADOR
- PRODUTO (DA META OU INDICADOR)
- RESULTADO
- INDICADOR QUE NÃO REPRESENTA RESULTADO
- CONEXÃO
- DIREÇÃO DA CONEXÃO
- CAMINHOS PARALELOS





**PROGRAMA 309 - INFRAESTRUTURA**

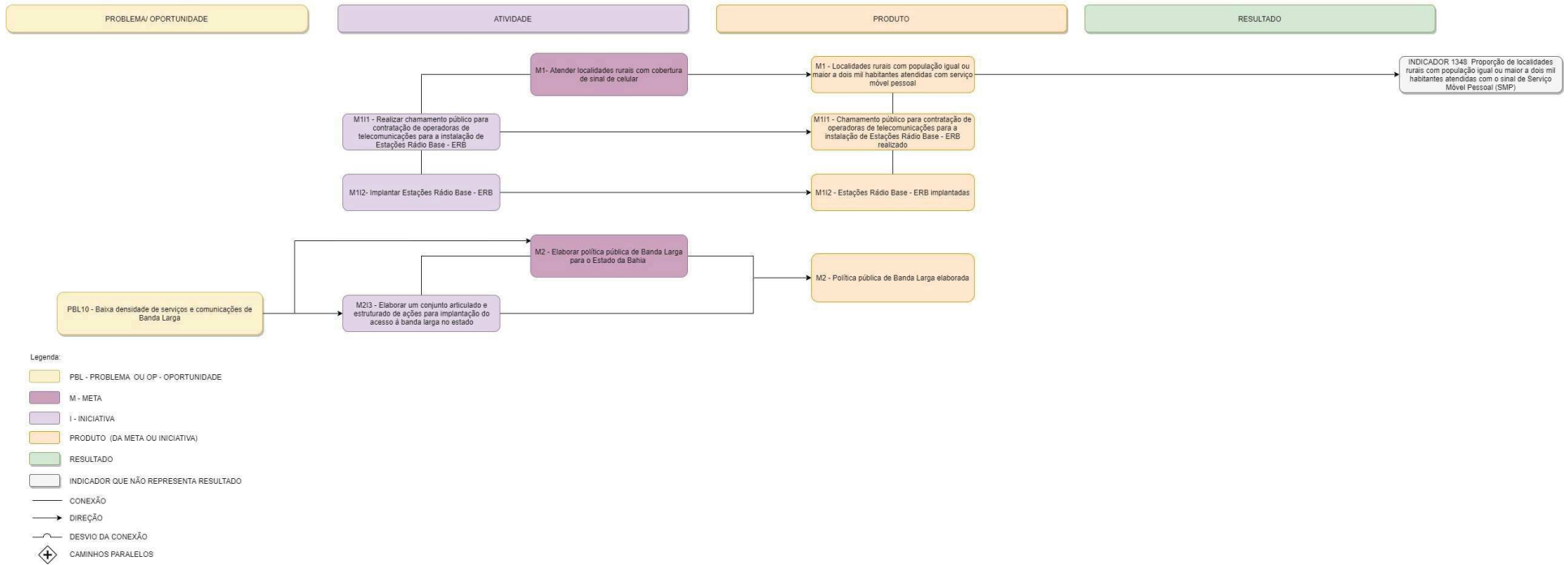
COMPROMISSO 3 - Promover a interiorização da oferta dos sistemas de telecomunicações para reduzir as diferenças regionais e sociais



Secretaria do Planejamento do Estado da Bahia – SEPLAN  
Superintendência de Monitoramento e Avaliação – SMA  
Diretoria de Avaliação – DAV



MONITORAMENTO  
E AVALIAÇÃO  
DE PROGRAMAS  
DE GOVERNO

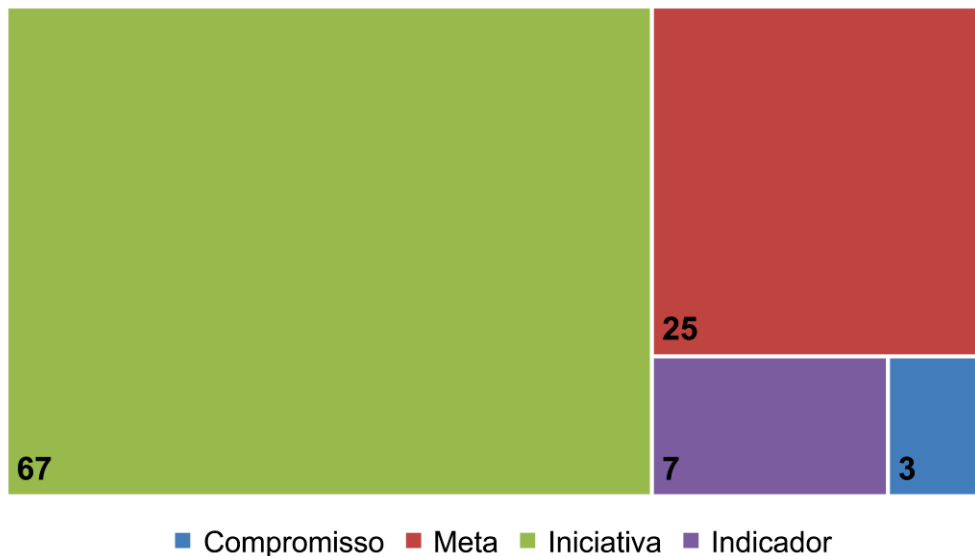


# ACHADOS DA AVALIAÇÃO DE DESENHO

PROGRAMA 309  
INFRAESTRUTURA

### 3.4.5.1 Informações do Programa

**Gráfico - 309.1 - Quantidades de Componentes do Programa**



Fonte: DAV/SMA/Seplan, 2020.

**Figura 309.1 – Hierarquia de Palavras no Conjunto dos Compromissos**



Fonte: DAV/SMA/Seplan, 2020.

Fonte: DAV/SMA/Seplan, 2020.

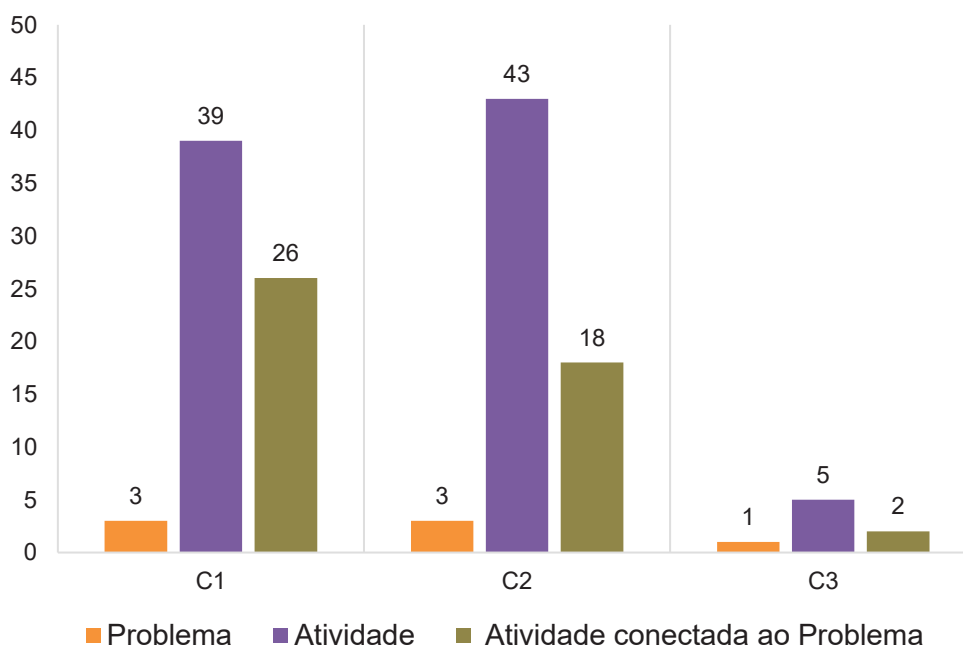
**Gráfico - 309.2 - Quantidade de Elementos do Desenho Lógico do Programa**



Fonte: DAV/SMA/Seplan, 2020.

### 3.1.5.2 Achados do Programa

**Gráfico 309.3 - Problema e Atividade: Distribuição e Conexão por Compromisso**



Fonte: DAV/SMA/Seplan, 2020.

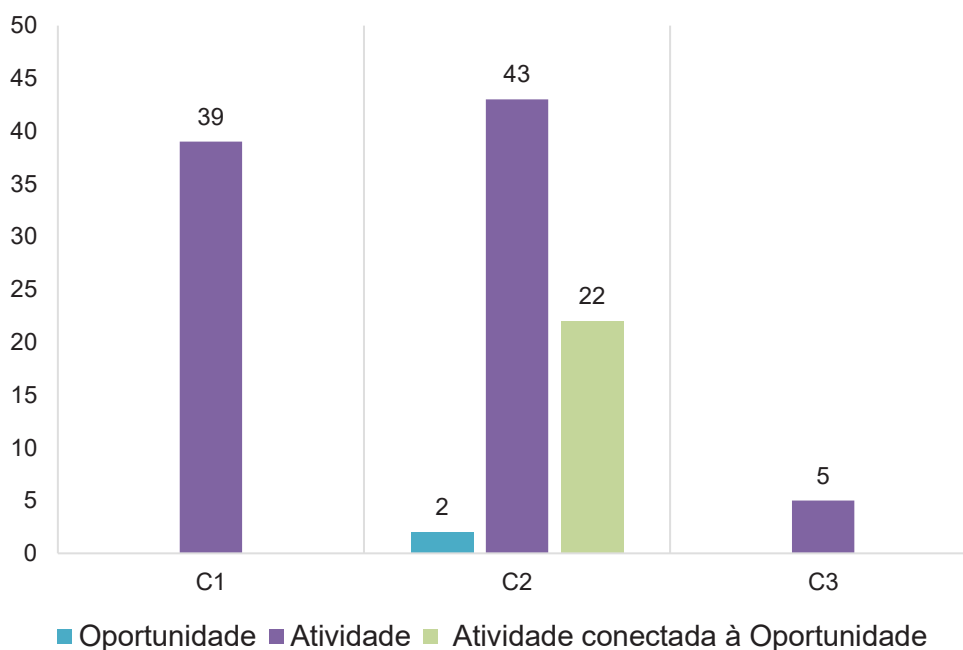
Nota: Um mesmo Problema pode estar associado a mais de um Compromisso do Programa.

Nota 2: Um mesmo Problema pode estar associado a mais de uma Atividade do mesmo Compromisso.



**Destaque Gráfico 309.3:** Das 43 Atividades do Compromisso 2, apenas 18 estão associadas aos Problemas identificados.

**Gráfico 309.4 - Oportunidade e Atividade: Distribuição e Conexão por Compromisso**



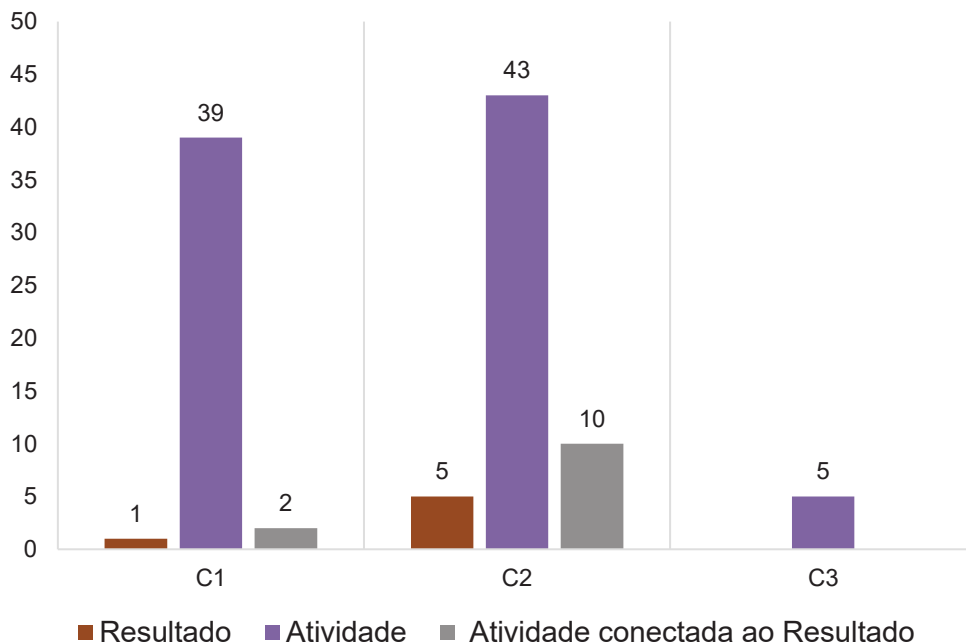
Fonte: DAV/SMA/Seplan, 2020.

Nota 1: Uma mesma Oportunidade pode estar associado a mais de um Compromisso do Programa.

Nota 2: Uma mesma Oportunidade pode estar associada a mais de uma Atividade do mesmo Compromisso.

**Destaque Gráfico 309.4:** Para os Compromissos 1 e 3 não foram identificadas Oportunidades. No Compromisso 2, apenas 22 das 43 Atividades estão associadas às Oportunidades identificadas.

**Gráfico 309.5 - Resultado e Atividade: Distribuição e Conexão por Compromisso**



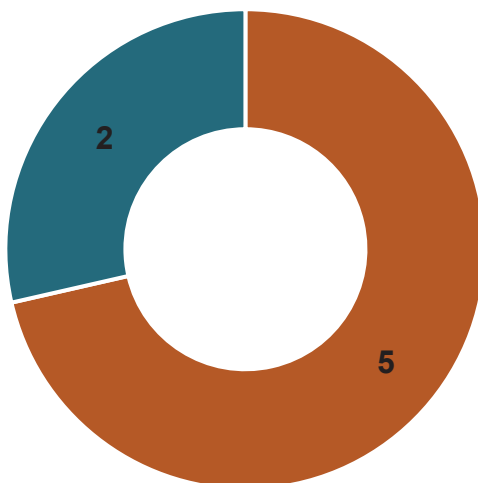
Fonte: DAV/SMA/Seplan, 2020.

Nota1: Um mesmo Resultado pode estar associado a mais de um Compromisso do Programa.

Nota 2: Um mesmo Resultado pode estar associado a mais de uma Atividade do mesmo Compromisso.

**Destaque Gráfico 309.5:** Não foi identificado resultado para o Compromisso 3. Os Compromisso 1 e 2 possuem poucas Atividades associadas aos resultados identificados.

**Gráfico 309.6 - Distribuição de Indicador de Programa por Tipologia**



■ Insumo ■ Processo ■ Produto ■ Resultado

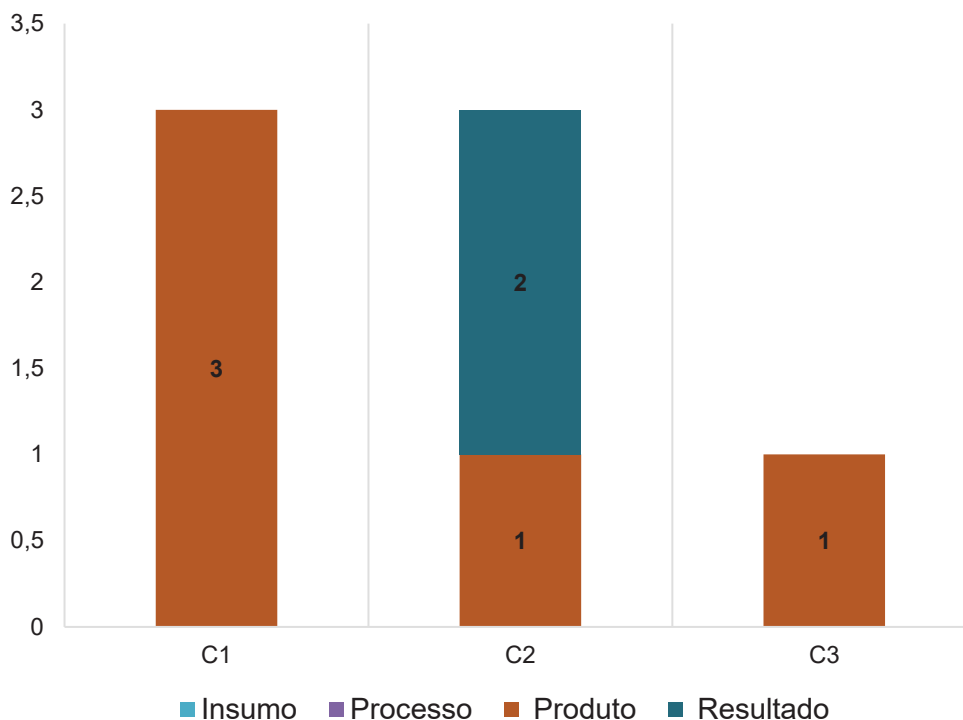
Fonte: DAV/SMA/Seplan, 2020.





**Destaque Gráfico 309.6:** Dos sete Indicadores de Programa, apenas dois são indicadores representativos de resultado.

**Gráfico 309.7 - Indicador de Programa Segundo sua Tipologia: Distribuição por Compromisso**



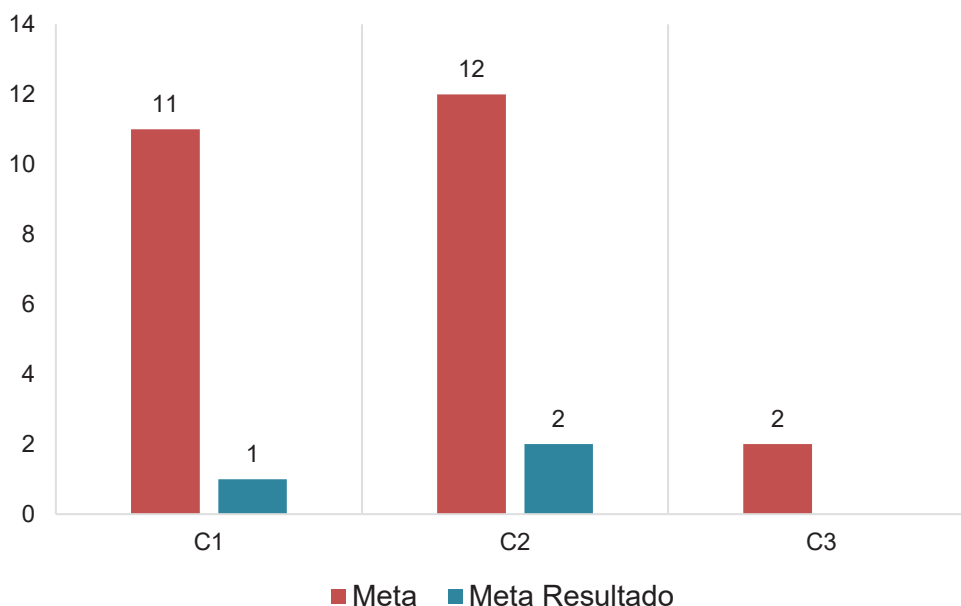
Fonte: DAV/SMA/Seplan, 2020.

Nota: Um mesmo Indicador de Programa pode estar associado a mais de um Compromisso do Programa.

**Destaque Gráfico 309.7:** Os Compromissos 1 e 3 não possuem indicadores representativos de resultado.



**Gráfico 309.8 - Meta vs. Meta Representativa de Resultado: Distribuição por Compromisso**

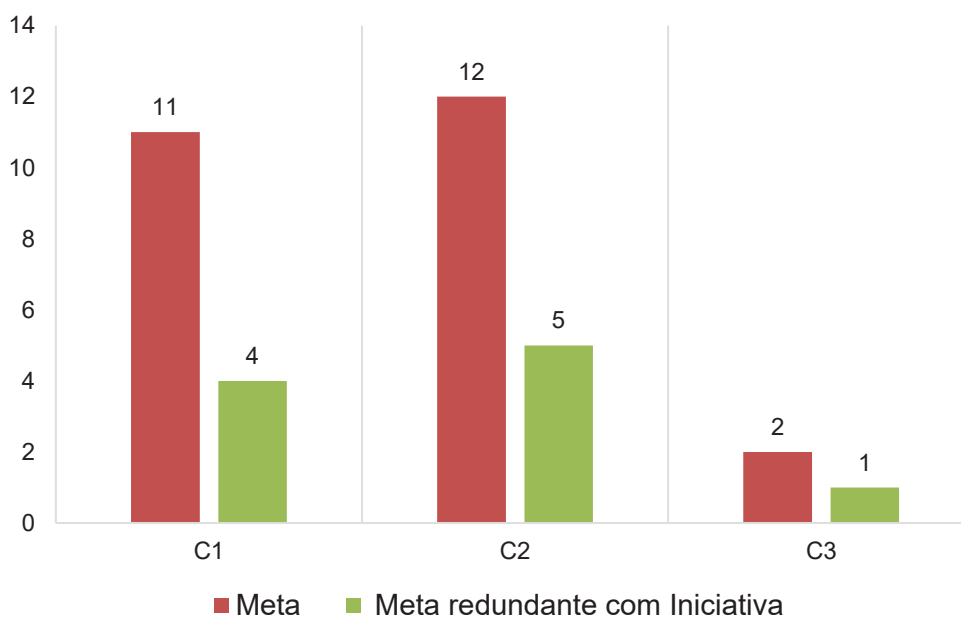


Fonte: DAV/SMA/Seplan, 2020.

**Destaque Gráfico 309.8:** O Programa possui apenas três Metas representativas de resultados, distribuídas nos Compromissos 1 e 2.

Observação: uma iniciativa no Compromisso 2 apresenta característica de Resultado.

**Gráfico 309.9 - Meta vs. Meta Redundante com Iniciativa: Distribuição por Compromisso**



Fonte: DAV/SMA/Seplan, 2020.



### Quadro 309.1 – Relação de Metas e Iniciativas redundantes

Código do Programa	Código do Compromisso	Código da Meta	Descrição da Meta	Código da Iniciativa	Descrição da Iniciativas
309	C1	M10	Realizar fiscalização do sistema de transporte intermunicipal de passageiros	I24	Fiscalizar o sistema de transporte intermunicipal de passageiros
309	C1	M7	Conservar a malha rodoviária	I8	Conservar rodovias
309	C1	M8	Ampliar a malha viária	I22	Implantar estradas vicinais
309	C1	M9	Implantar sistema de regulação e fiscalização do transporte intermunicipal de passageiros	I23	Implantar sistema de regulação e fiscalização do transporte intermunicipal de passageiros
309	C2	M1	Universalizar o acesso à energia elétrica no meio rural do estado da Bahia	I1	Promover o acesso à energia elétrica em todo o meio rural do estado da Bahia
309	C2	M3	Promover a expansão do sistema de subtransmissão linhas tronco	I3	Articular com os agentes do setor elétrico a promoção da expansão do sistema de subtransmissão linhas tronco USP
309	C2	M5	Substituir sistemas fotovoltaicos domiciliares individuais isolados por atendimento através de redes de energia elétrica convencionais ou microrredes isoladas	I15	Executar obras de extensões de redes convencionais de distribuição de energia elétrica ou micro redes isoladas
309	C2	M6	Implantar iluminação dinâmica em monumentos ou obras de grande impacto visual	I17	Executar obras de iluminação dinâmica em monumentos e/ou estruturas de grande impacto visual no estado
309	C2	M7	Massificar o número de ligações de gás natural para clientes residenciais e comerciais	I18	Realizar ligações de gás natural para novos clientes residenciais e comerciais
309	C3	M2	Elaborar política pública de Banda Larga para o Estado da Bahia	I3	Elaborar um conjunto articulado e estruturado de ações para implantação do acesso à banda larga no estado

Nota 1: Para a definição de redundância entre Meta e Iniciativa foram observados: 1) o texto da Meta e da Iniciativa; e 2) a Forma de Apuração da Meta.